

2026

ORÇAMENTO E GRANDES OPÇÕES DO PLANO

Demonstrações Previsionais





INTRODUÇÃO

A proposta de orçamento para o ano de 2026 é caracterizada por vários factos relevantes:

- É a proposta cujo valor global é o maior de sempre, mais de 54 milhões de euros;
- Tem a maior captação de sempre de fundos comunitários (especialmente através do PRR);
- Significa uma aposta forte no investimento na coesão, na competitividade e na qualidade de vida;
- Conjuga a concretização de objetivos estruturais e estratégicos, com o aumento dos custos de funcionamento, designadamente com recursos humanos e a insuficiência das verbas transferidas no âmbito da descentralização de competências, num contexto de grande instabilidade e imprevisibilidade, assegurando a sustentabilidade financeira do Município;
- É a primeira proposta apresentada no ciclo autárquico 2025/2029.

No **eixo da coesão** – com uma dotação global superior a 31 milhões de euros e que regista um aumento cerca de 10% face a 2025 – podemos identificar os projetos de intervenção social e a ação social escolar, que representam 2,5 milhões de euros.

Uma das áreas centrais do orçamento municipal é a educação, onde têm destaque a execução dos projetos estruturantes - Requalificação da Escola Secundária da Lousã e da Escola Básica nº2 - que têm no seu conjunto, para o próximo ano, um investimento associado de mais de 12,8 milhões de euros. Há ainda a destacar a reabilitação do Jardim de Infância de Serpins que está prevista no âmbito do Centro 2030, Investimentos Territorialmente Integrados da Comunidade Intermunicipal da Região de Coimbra, ITI – CIMRC.

No âmbito da saúde, a conclusão da empreitada do 2º edifício do Centro de Saúde será uma realidade. Este projeto tem um investimento total de mais de 3,1 milhões de euros – no âmbito do PRR - sendo que, destes, 1,7 milhões de euros serão executar em 2026.

Também com significativa expressão em 2026, destacamos o investimento de mais de 10 milhões de euros, no domínio da habitação, com a prossecução dos vários projetos associados a programas como o 1º Direito/Programa de Apoio ao Acesso à Habitação, Habitações a Custos Acessíveis e BNAUT - Bolsa Nacional de Alojamento Urgente e Temporário.

Nos domínios da cultura, desporto e juventude - os quais totalizam um investimento global superior a 1,5 milhões de euros - para além de outros investimentos, como a beneficiação e manutenção de infraestruturas municipais (Museus Municipais, Castelo e Equipamentos Desportivos Municipais) e o desenvolvimento de projetos diversos, tem especial enfoque a programação do Teatro Municipal da Lousã, numa perspetiva de facultar a toda a população uma programação acessível, regular, transversal, tornando-o numa infraestrutura cultural de referência,



bem como os projetos da nova Piscina Municipal da Lousã, cujo investimento está incluído nos objetivos apresentados pelo Município para financiamento no âmbito do Centro 2030 e do Centro de Alto Rendimento, destinado a receber atletas de *trail* e *downhill*/BTT. Importa também mencionar que, no âmbito das reabilitações da Escola Secundária e Escola EB2 os Pavilhões Desportivos nº1 e nº2 serão modernizados.

No **eixo da competitividade e desenvolvimento económico** – com mais de 3,4 milhões de euros – a maior fatia destina-se a projetos de mobilidade com cerca de 1,5 milhões de euros. Para além das várias intervenções na rede viária municipal e arruamentos no âmbito do investimento contínuo de beneficiação e manutenção que tem sido realizado anualmente, inserem-se, também, neste âmbito a Estabilização da EM 580 - Lousã-Castelo-Sra. da Piedade, o Nó dos Pegos (Variante à EN342). Importa ainda ressaltar, as ações desenvolvidas pelo Município relacionadas a definição de uma alternativa à EN17, da ligação do IP3 à A13 e ainda a efetiva entrada em funcionamento do Metro Mondego.

No domínio do desenvolvimento económico, entendemos igualmente pertinente referir a qualificação e expansão da Zona Industrial do Alto do Padrão e ainda a criação do Centro de Negócios, intervenções que se inserem no âmbito Sistema de Incentivos de Base Territorial enquadrados nos Investimentos Territoriais Integrados (ITI) da Região de Coimbra que serão implementados através dos Pactos para o Desenvolvimento e Coesão Territorial, no âmbito do Centro 2030, bem como a criação de espaços cowork, como Intervenção Integrada de Base Territorial do Pinhal Interior (IIBT).

Na valorização e promoção do território, destaque para área do turismo, onde é de salientar o início da realização do estudo para a implantação do projeto do teleférico, que ligará o centro urbano à Serra da Lousã. Este projeto tem como objetivo potenciar o turismo de montanha e, simultaneamente, reduzir a carga automóvel na serra, aumentando a segurança dos visitantes e diminuindo o impacto da circulação massiva de veículos nas nossas aldeias.

No **eixo da qualidade de vida** – com uma dotação de cerca de 5,5 milhões de euros - dá-se especial atenção à eficiência energética, encontrando-se o Município a trabalhar para promover investimentos nesta área, designadamente na Biblioteca Municipal Comendador Montenegro, investimento também incluído no ITI da Região de Coimbra.

No âmbito da sustentabilidade ambiental há ainda a destacar para 2026 os investimentos relacionados com a mitigação do impacto nocivo dos incêndios de agosto de 2025, relacionados essencialmente, com a reposição e reparação de infraestruturas e equipamentos públicos e com estabilização de emergência pós-incêndio, cujo financiamento advém do Fundo de Emergência Municipal e do Plano Estratégico da Política Agrícola Comum.



Destaque ainda para o expressivo apoio às instituições sem fins lucrativos do Concelho, onde se incluiu o financiamento de projetos de inovação social (parcerias para o impacto), com um investimento global de quase 1 milhão de euros.

No **eixo da gestão e administração municipal**, assume especial relevância as transferências para as Juntas de Freguesias, mais de 620 mil euros, com um aumento de cerca de 12%, relativamente ao ano de 2025, que dá continuidade ao trabalho de valorização destas autarquias, enquanto parceiros no processo de desenvolvimento em proximidade com as populações.

Todos os investimentos contemplados no Orçamento Municipal para 2026 são estruturantes e visam a melhoria contínua da qualidade de vida dos Lousanenses, o desenvolvimento harmonioso e a coesão social, evidenciando o aproveitamento dos fundos comunitários para a concretização de objetivos importantes.

É nosso entendimento que esta proposta de orçamento evidencia compromisso, consistência, estabilidade, determinação e ambição relativamente ao desenvolvimento estratégico do Concelho, conferindo uma perspetiva sólida para um futuro sustentado, ancorado no equilíbrio financeiro do Município.

ÍNDICE

INTRODUÇÃO.....	1
ÍNDICE.....	4
ÍNDICE DE QUADROS.....	5
ÍNDICE DE GRÁFICOS.....	6
ENQUADRAMENTO GERAL	7
1. PERSPETIVA ECONÓMICA - CONJUNTURA NACIONAL E INTERNACIONAL.....	10
2. ORÇAMENTO MUNICIPAL	11
2.1. Resumo do Orçamento.....	11
2.2. Receita	11
2.3. Orçamento da Despesa	22
2.4. Orçamento e Plano Orçamental Plurianual	29
2.5. Regra do Equilíbrio Orçamental.....	30
3. GRANDES OPÇÕES DO PLANO.....	32
4. O ORÇAMENTO MUNICIPAL E OS OBJETIVOS DE DESENVOLVIMENTO SUSTENTÁVEL (ODS).....	43
5. NORMAS DE EXECUÇÃO DO ORÇAMENTO E MUNICIPAL	53
6. QUADRO PLURIANUAL DE PROGRAMAÇÃO ORÇAMENTAL.....	54
7. RESPONSABILIDADES CONTINGENTES	55
8. MAPA DAS ENTIDADES PARTICIPADAS	56
9. ORÇAMENTOS DE OUTRAS ENTIDADES PARTICIPADAS	57
10. COMPROMISSOS PLURIANUAIS	59
11. LEI DOS COMPROMISSOS E DOS PAGAMENTOS EM ATRASO/AUTORIZAÇÃO PRÉVIA GENÉRICA PARA ASSUNÇÃO DE COMPROMISSOS PLURIANUAIS	60
12. ATUALIZAÇÃO DA TABELA DE TAXAS E PREÇOS MUNICIPAIS	61
APÊNDICES E ANEXOS	62

ÍNDICE DE QUADROS

Quadro 1 - Resumo do Orçamento da Receita e da Despesa de 2026	11
Quadro 2 - Desagregação da Receita por Capítulo	12
Quadro 3 - Transferências correntes – receita	16
Quadro 4 – Evolução do saldo da gerência anterior	18
Quadro 5 - Transferências de capital – receita	20
Quadro 6 - Passivos financeiros - empréstimos por utilizar (receita)	21
Quadro 7 - Desagregação do Orçamento da Despesa por Classificação Orgânica	22
Quadro 8 - Desagregação da Despesa por Capítulo	23
Quadro 9 - Equilíbrio orçamental corrente.....	30
Quadro 10 -Amortizações médias de empréstimos a médio e longo prazos.....	31
Quadro 11 - Resumo das Grandes Opções do Plano para o ano de 2026	33
Quadro 12 - Orçamento Municipal e os Objetivos de Desenvolvimento Sustentável	45
Quadro 13 - Mapa das entidades participadas	56
Quadro 14 - Valor dos compromissos plurianuais	59

ÍNDICE DE GRÁFICOS

Gráfico 1 – Desagregação por Capítulos da Receita	12
Gráfico 2 - Desagregação por Capítulos da Despesa	23
Gráfico 3 – Desagregação das GOP por objetivos estratégicos	32
Gráfico 4 – Desagregação das GOP por PPI e AMR.....	33
Gráfico 5 – Distribuição do Orçamento Municipal pelos ODS	44

ENQUADRAMENTO GERAL

O n.º 1 do artigo 238.º da Constituição da República Portuguesa (CRP), refere que as autarquias locais possuem património e finanças próprios, o que, por outras palavras, significa dizer que as autarquias locais são titulares de um conjunto de prerrogativas que lhes permitem ter património próprio com possibilidade de administração e alienação, ter orçamento próprio distinto do Orçamento de Estado, ter tributos próprios designadamente receitas tributárias por si geridas ou cuja arrecadação para si reverta, ter possibilidades de recorrer ao crédito e de praticar os seus próprios atos de tesouraria, sem dependência de autorizações administrativas externas. Da junção da leitura do artigo 238.º da CRP com o artigo 6.º do Regime Financeiro das Autarquias Locais e das Entidades Intermunicipais (RFALEI), aprovado pela Lei n.º 73/2013, de 3 de setembro, existe o pressuposto de que estas dispõem de capacidade para obter recursos financeiros suficientes para a realização das suas atribuições e competências.

Outrossim, o n.º 1 do artigo 254.º da Lei Fundamental da República, confere também aos municípios o direito de participarem nas receitas do Estado, sem que isso represente dependência ou vinculação face à administração central.

Assim, com base na CRP, e nos termos previstos na alínea c) do n.º 1 do artigo 33.º do Regime Jurídico das Autarquias Locais (RJAL), aprovado Lei n.º 75/2013, de 12 de setembro, compete à Câmara Municipal, *elaborar e submeter à aprovação da Assembleia Municipal as Opções do Plano e a proposta do Orçamento* e, de acordo com a alínea a) do n.º 1 do artigo 25.º do mesmo Regime, compete à Assembleia Municipal, sob proposta da Câmara Municipal *“aprovar as Opções do Plano e a proposta do Orçamento”*.

Refere ainda o artigo 45.º do RFALEI que o órgão executivo apresenta ao órgão deliberativo, até 30 de novembro de cada ano, a proposta de orçamento municipal para o ano económico seguinte, exceto se ocorrerem eleições para o órgão executivo municipal entre 30 de julho e 15 de dezembro, em que a proposta pode ser apresentada no prazo de três meses a contar da data de tomada de posse.

Os documentos previsionais para 2026 foram elaborados de acordo com o referencial contabilístico designado por Sistema de Normalização Contabilística para as Administrações Públicas (SNC-AP), aprovado pelo Decreto-Lei n.º 192/2015, de 11 de setembro, que revogou o Plano Oficial de Contabilidade das Autarquias Locais (POCAL) entre outros diplomas legais, exceto no que concerne às seguintes matérias previstas no POCAL: o Controlo interno (Ponto 2.9.), as Regras previsionais (Ponto 3.3) e as Modificações do orçamento (Ponto 8.3.1.).

As demonstrações previsionais agora apresentadas também tiveram em consideração as regras previsionais e os princípios estabelecidos no RFALEI, designadamente o previsto no seu artigo 46.º.

Conforme referido, as demonstrações previsionais mencionadas no presente Relatório são apresentadas em SCN-AP, e contêm:

1. O orçamento municipal que, para além de uma dimensão anual, também tem uma dimensão plurianual, de acordo com o indicado na alínea a) do n.º 1 do ponto 46 e no modelo “Orçamento e Plano Orçamental Plurianual” da Norma de Contabilidade Pública (NCP) 26, ou seja, o Orçamento de 2026 tem uma dimensão previsional plurianual de 2026 a 2030 e seguintes.
2. Ainda de acordo com o n.º 1 do parágrafo 46 da NCP 26, as demonstrações previsionais são constituídas, para além do Orçamento, pelo Plano Plurianual de Investimentos (PPI), nada referindo relativamente às Grandes Opções do Plano (GOP) e às Atividades Mais Relevantes (AMR). No entanto, estatui a alínea e) do n.º 1 do artigo 46.º do RFALEI que o orçamento inclui, entre outros, as GOP, compostas pelas AMR e PPI. Assim, e harmonizando ambas as normas, para além da elaboração do orçamento, agora numa ótica plurianual, mantém-se também a obrigatoriedade de elaboração das GOP, que são compostas pelo PPI e pelas AMR.
3. De acordo com o parágrafo 17 da NCP1, devem ainda ser apresentadas demonstrações financeiras previsionais, designadamente balanço, demonstração dos resultados por natureza e demonstração de fluxos de caixa, que devem ser aprovadas, de forma autónoma, pelo órgão de gestão (entende-se, Câmara Municipal).

Reiterando a metodologia usada em anos anteriores, a proposta de demonstrações previsionais para o ano de 2026 cumpre com os princípios da boa administração e gestão, realização da despesa pública, e é pautada por critérios de rigor, estabilidade orçamental e sustentabilidade financeira do Município.

Na elaboração das demonstrações previsionais de 2026, também se tiveram em consideração todas as regras e princípios orçamentais constantes do RFALEI (artigos 40.º a 47.º), do POCAL (ponto 3.3 dos princípios e regras – parte não revogada pelo SNC-AP), do Classificador Económico das Receitas e Despesas Públicas, instituído pelo Decreto-Lei n.º 26/2002, de 14 de fevereiro, da Lei de Enquadramento Orçamental, aprovada pelo Decreto-Lei n.º 192/2015, de 11 de setembro, e da Lei n.º 45-A/2024, de 31 de dezembro, que aprova o Orçamento de Estado para 2025 (artigo 138.º), no que respeita à previsão orçamental de receitas das autarquias locais resultantes da venda de imóveis e nos valores recebidos a dotar relativamente à participação nos impostos do Estado (transferências do Orçamento do Estado para os Municípios).

Além destes normativos, as demonstrações previsionais observam o estrito cumprimento do preceituado na Lei dos Compromissos e Pagamentos em Atraso (LCPA), diploma que estabelece as regras a aplicar à assunção de compromissos e aos pagamentos em atraso das entidades públicas, determinando, entre outras obrigações, que a execução orçamental não pode, em momento algum, conduzir a um aumento dos pagamentos em atraso.

Assim, no presente Relatório procurou-se incluir e/ou mencionar todos os elementos recomendados tanto no SNC-AP, como no ponto 3.3 do POCAL, como no RFALEI, a saber:

- Relatório que contém a apresentação e a fundamentação da política orçamental proposta (que apresenta e justifica os valores (em euros) do Orçamento e das Grandes Opções do Plano do ano em análise (2026) e dos anos seguintes (2027 a 2030), bem como a verificação da regra do equilíbrio orçamental e a identificação e descrição das responsabilidades contingentes, de acordo com o previsto nas alíneas a) e c) do n.º 1 do artigo 46.º do RFALEI.
- Mapa resumo das receitas e despesas (Resumo do Orçamento), de acordo com o previsto na alínea b) do n.º 1 do artigo 46.º do RFALEI;
- Mapa das receitas e despesas, desagregado segundo a classificação económica (Orçamento) de acordo com o previsto na alínea c) do n.º 1 do artigo 46.º do RFALEI;
- Mapa do Orçamento e Plano Orçamental Plurianual, de acordo com o previsto no ponto 1 dos modelos de demonstrações orçamentais previsionais, conjugado com a alínea a) do n.º 1 do parágrafo 46 da NCP26 do SNC-AP;
- Grandes Opções do Plano, que contempla o Plano Plurianual de Investimentos e as Atividades Mais Relevantes, de acordo com o previsto na alínea e) do n.º 1 do artigo 46.º do RFALEI, conjugado com o ponto 2 dos modelos de demonstrações orçamentais previsionais e com a alínea b) do n.º 1 do parágrafo 46 da NCP26 do SNC-AP;
- Análise do impacto dos projetos constantes demonstrações previsionais no cumprimento dos Objetivos de Desenvolvimento Sustentável (ODS);
- Articulado que contém as medidas de orientação da execução orçamental (Normas de Execução do Orçamento), de acordo com o previsto na alínea d) do n.º 1, do artigo 46.º do RFALEI;
- Mapa de empréstimos, com identificação de todos os encargos para o ano de 2026;
- Orçamentos dos órgãos e serviços do Município com autonomia financeira e de outras entidades participadas, em relação às quais se verifique o controlo ou presunção de controlo pelo Município (Orçamentos de Outras Entidades), de acordo com o previsto nas alíneas a) e b) do n.º 2 do artigo 46.º e do n.º 2 do artigo 9.º-B do RFALEI;
- Mapa das entidades participadas pelo Município identificadas pelo respetivo número de identificação fiscal, incluindo a respetiva percentagem de participação e valor correspondente (Mapa das Entidades Participadas), de acordo com o previsto na alínea c) do n.º 2 do artigo 46.º do RFALEI;
- Proposta de atualização das tabelas de taxas e preços.

1. PERSPETIVA ECONÓMICA¹ - CONJUNTURA NACIONAL E INTERNACIONAL

Em 2026, a economia mundial deverá crescer moderadamente, com previsões de crescimento global próximo a 3,0% e da Zona Euro em torno de 1,4% a 1,5%.

A área do euro permanece num processo de consolidação e crescimento moderado, com os países a beneficiarem da descida da inflação e da resiliência interna, embora sob a vigilância de riscos externos e geopolíticos.

Para Portugal, as previsões apontam para um crescimento do PIB entre 2% e 2,3%, continuando a tendência de aceleração pós-pandemia, impulsionado pelo investimento (especialmente PRR) e consumo privado. No entanto, fatores como tensões geopolíticas, volatilidade nos preços da energia e altas taxas de juro podem impactar negativamente as exportações de Portugal.

O PIB português, segundo o Conselho das Finanças Públicas, deverá crescer cerca de 2,1%, impulsionado por investimento público, consumo privado e exportações de serviços. A taxa de desemprego deverá ficar em torno de 6,2%, embora persista a escassez de mão-de-obra qualificada. A inflação deverá convergir para cerca de 2,1%, devido à estabilização dos preços da energia e uma política monetária menos apertada.

Assim, o cenário macroeconómico da economia portuguesa é de crescimento moderado em 2026, e deverá manter-se acima do crescimento da área euro, pela continuação do dinamismo dos fluxos de turismo, que reforçam a sustentabilidade da economia portuguesa.

¹ Fontes: OCDE – Organização para a Cooperação e Desenvolvimento Económico, FMI - Fundo Monetário Internacional, BCE - Banco Central Europeu, BdP – Banco de Portugal, CFP - Conselho das Finanças Públicas e Ministério das Finanças.

2. ORÇAMENTO MUNICIPAL

2.1. RESUMO DO ORÇAMENTO

O Orçamento Municipal de 2026 apresenta um valor global de 54.313.250,00 €, de acordo com o seguinte quadro:

Receita	Montante	Despesa	Montante
Corrente	24 804 875,00 €	Corrente	23 258 550,00 €
Capital	29 104 333,00 €	Capital	30 684 700,00 €
Total	53 909 208,00 €	Total	53 943 250,00 €
Efetiva	53 909 208,00 €	Efetiva	53 943 250,00 €
Não efetiva	404 042,00 €	Não efetiva	370 000,00 €
Total	54 313 250,00 €	Total	54 313 250,00 €
Total Geral	54 313 250,00 €	Total Geral	54 313 250,00 €

Quadro 1 - Resumo do Orçamento da Receita e da Despesa de 2026

Por uma questão de simplificação na apresentação do Orçamento Municipal, o Mapa resumo das receitas e das despesas, o Mapa das receitas e despesas, desagregado por classificação económica e ainda o Mapa das receitas e despesas, desagregado por classificação orgânica e económica, constam dos Apêndices I, II e III do presente Relatório.

2.2. RECEITA

Segundo o Classificador Económico das Receitas e Despesas Públicas as receitas são classificadas em receitas correntes, receitas de capital e em outras receitas. As receitas correntes “... são aquelas que, regra geral, se renovam em todos os períodos financeiros”, receitas de capital são “... cobradas ocasionalmente, isto é, que se revestem de carácter transitório, e que, regra geral, estão associadas a uma diminuição do património” enquanto que as outras receitas englobam, maioritariamente, as receitas provenientes das reposições não abatidas nos pagamentos e o saldo da gerência anterior.

No ano de 2026, a receita prevista do Município, conforme já referido, é de 54.313.250,00 €, conforme discriminado no quadro e gráfico seguintes.

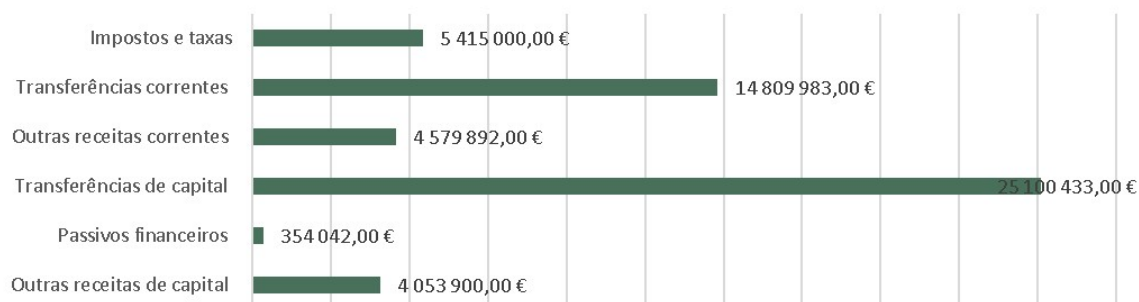
2026 ORÇAMENTO E GRANDES OPÇÕES DO PLANO



Demonstrações Previsionais

Descrição da Receita	Ano 2026
Impostos diretos (1)	5 154 100,00 €
Taxas, multas e outras penalidades (2)	260 900,00 €
Rendimentos de propriedade (3)	1 460 600,00 €
Transferências correntes (4)	14 809 983,00 €
Venda bens/serviços correntes (5)	818 550,00 €
Outras receitas correntes (6)	2 300 742,00 €
Venda bens investimento (7)	63 900,00 €
Transferências de capital (8)	25 100 433,00 €
Ativos financeiros (9)	50 000,00 €
Passivos financeiros (10)	354 042,00 €
Outras receitas de capital (11)	3 910 000,00 €
Reposições não abatidas pagamentos (12)	30 000,00 €
Total das receitas correntes (12)=(1)+...+(6)	24 804 875,00 €
Total das receitas de capital (13)=(7)+(8)+(11)+(12)	29 104 333,00 €
Receitas efetivas (14)=(12)+(13)	53 909 208,00 €
Receitas não efetivas (15)=(9)+(10)	404 042,00 €
TOTAIS	54 313 250,00 €

Quadro 2 - Desagregação da Receita por Capítulo



Em que:

- Impostos e taxas = (1) + (2)
- Transferências correntes = (4)
- Outras receitas correntes = (3) + (5) + (6)
- Transferências de capital = (8)
- Passivos Financeiros = (9)
- Outras receitas de capital = (7) + (10) + (11)

Gráfico 1 – Desagregação por Capítulos da Receita

De seguida é efetuada uma análise às dotações inscritas nas várias categorias do orçamento da receita:

▪ **Impostos Diretos: 5.154.100,00 €**

O capítulo em causa, compreende as receitas provenientes dos impostos municipais estabelecidos no RFALEI, designadamente o imposto municipal sobre imóveis (IMI), o imposto único de circulação (IUC), imposto municipal sobre as transmissões onerosas de imóveis (IMT) e a derrama.

O cálculo dos montantes a considerar neste capítulo obedece às regras previsionais da alínea a) do ponto 3.3.1. do POCAL, que refere que *“as importâncias relativas aos impostos, taxas e tarifas a inscrever no orçamento não podem ser superiores a metade das cobranças efetuadas nos últimos 24 meses que precedem o mês da sua elaboração, exceto no que respeita a receitas novas ou a atualizações dos impostos, bem como dos regulamentos das taxas e tarifas que já tenham sido objeto de deliberação, devendo-se, então, juntar ao orçamento os estudos e ou análises técnicas elaborados para determinação dos seus montantes”*. Os impostos e taxas referidos são os Impostos Diretos (capítulo 01), as Taxas, Multas e Outras Penalidades (capítulo 04) e a Venda de Bens e Serviços (capítulo 07.01 e 07.02).

As importâncias consideradas no orçamento de 2026 abrangem a média aritmética da receita cobrada no período de 1 de dezembro a 31 de dezembro de 2023, o ano de 2024 e o período de 1 de janeiro a 30 de novembro de 2025 (24 meses).

No entanto, foi aplicada uma exceção a esta regra previsional para o cálculo do montante a considerar na rubrica “Imposto municipal sobre imóveis”, tendo sido adotado o estudo que serviu de base à fixação da taxa de IMI para o ano de 2026, deliberada na sessão da Assembleia Municipal de 10.12.2025, em que uma redução da taxa de IMI para 0,38%, e tendo em conta a informação disponibilizada pela AT (liquidação do ano de 2024), através do Portal das Finanças, a coleta total passaria a ser de 2.292.916,68 €, se traduz numa previsão de receita para o Município de 2.269.987,51 €.

Os impostos diretos representam 9,49% de toda a receita municipal e, aproximadamente 21,00% da receita corrente. Neles destaca-se o IMI com uma previsão de 2.270.000,00 €, seguido da Derrama com 1.264.000,00 €, do IMT com 1.077.900,00 €, e o IUC com 542.000,00€.

▪ **Taxas, Multas e Outras Penalidades – 260.900,00 €**

Compreende as receitas com taxas, onde se incluem os pagamentos dos particulares em contrapartida da emissão de licenças e a prestação de serviços, nos termos da lei, não havendo qualquer relação de valor entre os aludidos pagamentos e o custo de serviço prestado. Incluem-se neste capítulo as cobranças a particulares relativas a mercados e feiras, loteamentos e obras, ocupação da via pública e saneamento. Englobam-se ainda as receitas provenientes da aplicação de multas pela transgressão da lei, posturas e outros regulamentos.

Tal como referido no capítulo anterior, também a previsão da receita deste capítulo obedeceu à regra previsional da média aritmética da receita arrecada dos últimos 24 meses (entre 1 de dezembro de 2023 e 30 de novembro de 2025), que se aplicou à generalidade das rubricas dotadas.

As taxas, multas e outras penalidades representam 0,48% das receitas totais e destaca-se a receita prevista de 109.700,00 € com loteamentos e obras, seguido do valor em dívida proveniente da ocupação de via pública, com um valor previsto de 80.950,00 €.

▪ **Rendimentos de Propriedade – 1.460.600,00 €**

Os rendimentos de propriedade têm uma expressão de 2,69% na receita total e, 5,89% na receita corrente.

Compreende as receitas provenientes do rendimento de ativos financeiros (depósitos bancários, títulos e empréstimos) e rendas de ativos não produtivos, nomeadamente terrenos e ativos incorpóreos (direitos de autor, patentes e outros).

Nas receitas esperadas para este capítulo estão contempladas, entre outras, a renda de concessão da EDP, e as rendas dos Parques Eólicos de Safra/Coentral e do Trevim I e II e a previsão da criação de um novo parque eólico.

▪ **Transferências Correntes – 14.809.983,00 €**

Entende-se por transferências correntes os recursos financeiros auferidos sem qualquer contrapartida, destinados ao financiamento de despesas correntes ou sem afetação preestabelecida.

Este capítulo, assim como o capítulo 10 (Transferências de capital), tratado mais à frente, obedecem às regras previsionais do POCAL. O ponto 3.3.1., alínea b), deste diploma estabelece que *“as importâncias relativas às transferências correntes e de capital só podem ser consideradas no orçamento desde que estejam em conformidade com a efetiva atribuição ou atribuição da entidade competente, exceto quando se trate de receitas provenientes de fundos comunitários, em que os montantes das correspondentes dotações de despesa, resultantes de uma previsão superior ao da receita de fundo comunitário aprovado, não podendo ser utilizadas como contrapartida de alterações orçamentais para outras dotações”*.

Dado que as transferências a título de participação nos impostos do Estado são contabilizadas tanto neste capítulo, como no capítulo 10 (Transferências de capital), importa também referir o que dispõe a regra previsional prevista na alínea c) do ponto 3.3.1 que *“até à publicação do Orçamento do Estado do ano a que respeita o orçamento autárquico, as importâncias relativas às transferências financeiras, a título de participação das autarquias locais nos impostos do Estado, a considerar neste último orçamento, não podem ultrapassar as constantes do Orçamento do Estado*

em vigor, atualizadas com base na taxa de inflação prevista”, acrescentando o ponto 3.3.2 que a taxa de inflação a considerar “é a constante do Orçamento do Estado em vigor, podendo ser utilizada a que se encontra na proposta de lei do Orçamento do Estado para o ano a que respeita o orçamento autárquico, se esta for conhecida”. Sucede que, sobre esta matéria, refere o n.º 5 do artigo 31.º do RFALEI que “A DGAL indica, até 31 de agosto de cada ano, os valores das transferências a efetuar para os municípios no ano seguinte”, situação que até ao momento nunca se verificou.

Face ao exposto, e no que à participação nos impostos do Estado (PIE) respeita, por norma, considera-se os valores constantes no Mapa 12 - Transferências para os Municípios, da proposta de Lei do Orçamento do Estado do ano correspondente ao ano do Orçamento Municipal (em substituição dos valores que a DGAL deveria ter comunicado até 31 de agosto).

Na medida em que a proposta de Lei para o Orçamento de 2026, foi aprovada na sua generalidade a 28 de outubro de 2025 e tendo ocorrido a votação final global a 27 de novembro de 2025, os valores a considerar no Orçamento Municipal, para o ano de 2026, serão os constantes no Mapa 12 da Proposta de Lei do Orçamento do Estado do ano de 2026.

No que concerne às restantes receitas desta natureza, são ainda consideradas outras transferências provenientes da Administração Central e referente a Fundos Comunitários.

Importa ainda referir que tanto neste capítulo da receita, como no capítulo 10 (Transferências de Capital), estão também consideradas as rubricas referentes às transferências de competências atribuídas pela Lei n.º 50/2018, de 16 de agosto no domínio da Educação, Saúde e Ação Social, nos termos dos valores previstos no Mapa do Fundo de Financiamento da Descentralização que se constitui como anexo à Proposta de Lei do Estado.

As previsões consideradas neste capítulo são as seguintes:

Descrição	Valor
Sociedades e quase-sociedades não financeiras	50 €
Fundo de equilíbrio financeiro	5 357 115 €
Fundo social municipal	580 967 €
Participação variável do IRS	684 758 €
Transferência de competências - Lei 50/2018	2 832 750 €
Educação	2 253 074 €
Saúde	303 443 €
Ação Social	276 183 €
Outras	50 €
Participação no IVA - art. 26º-A da Lei nº 73/2013	179 412 €
Receita ao abrigo Art. 35º, nº3 da Lei nº73/2013	864 533 €
IMT Jovem – Compensação DL 48-A/2024	104 500 €

2026 ORÇAMENTO E GRANDES OPÇÕES DO PLANO



Demonstrações Previsionais

Descrição	Valor
Outras da Administração Central	1 028 547 €
Turismo do Centro Portugal - Dinamização do turismo	30 000 €
FA - AIGP da Serra da Lousã - 1ª fase	200 €
CNPDPJ - Comissão de Proteção de Crianças e Jovens	20 417 €
IEFP - Contrato Emprego - Programa MAIS	15 000 €
IEFP - Emprego Apoiado em Mercado Aberto	15 000 €
SGMAI - Eleições	1 000 €
IFAP - Regime da fruta escolar	12 000 €
IFAP - Leite escolar	2 500 €
INEM - Prémios de saída	100 000 €
INEM - Encargos com as tripulações que asseguram o funcionamento dos PEM	100 000 €
INEM - Apoio anual manut. ambulâncias	3 000 €
ANEPC - Apoio a combustíveis	12 000 €
ANEPC - Apoio DECIR	130 000 €
ANEPC - Apoio alimentação/equipamentos	8 000 €
ADENE - Espaço energia	24 283 €
FEM - Reposição e reparação de infraestruturas e equipamentos públicos destruídos pelos incêndios rurais de agosto de 2025	87 550 €
PEPAC - Estabilização de emergência pós-incêndio	393 708 €
FA - Contrato-programa APA (Incêndios agosto/2025)	35 601 €
FA - Contrato-programa ICNF (Incêndios agosto/2025)	38 288 €
Transf. Correntes - Estado - Participação Comunitária em Projetos Cofinanciados	3 177 201 €
PRR - BNAUT -Bairro dos Carvalhos	14 784 €
PRR - 1º Direito - Programa de Apoio ao Acesso à Habitação - Bairro do Penedo - Rua Mário Mariano	1 477 €
PRR - 1º Direito - Programa de Apoio ao Acesso à Habitação - Rua Álvaro Viana de Lemos - Lote 39	2 953 €
PRR - Habitação a Custos Acessíveis (ML) - Av. D. Manuel I, Lousã	353 844 €
PRR - Habitação a Custos Acessíveis (IHRU) - Fonte dos Mouros	549 569 €
PRR - Habitação a Custos Acessíveis (IHRU) - Rua Dr. Pedro Lemos	47 148 €
PRR - Construção do Centro Saúde da Lousã - Fase 2	257 262 €
PRR - Radar Social	30 777 €
FSE - CLDS-5G	169 453 €
FSE+ ITI CIM 2030 - Planos Inovadores de Combate ao Insucesso Escolar - Realiza.te III	55 579 €
PRR - Condomínio de Aldeias I	99 696 €
PRR - Condomínio de Aldeias II	138 233 €
FEDER/PRR - Reabilitação da Escola Secundária da Lousã	801 353 €
CENTRO2030 - Reabilitação da Escola Básica n.º 2 da Lousã	574 583 €
ITI CIM 20230 - Requalificação do JI de Serpins	899 €
IIBT - Centro de Competências de negócios Sustentáveis - Espaços Cowork	2 626 €
PRR - BUpi RC - Cadastro Simplificado do Território Rústico da Região de Coimbra (Bupi II)	48 390 €
PRR - Distribuição indireta de géneros alimentares e ou bens de primeira necessidade	22 783 €
PRR - Acompanhamento Técnico para Elaboração da Estratégia Local de Habitação	5 793 €
Transferências correntes / Transferências de competências - Lei 50/2018	50 €
Transf. Correntes - Inst. Sem fins lucrativos	50 €
Transf. Correntes - Famílias	50 €

Quadro 3 - Transferências correntes – receita

O segundo capítulo com maior expressão no total da receita é o capítulo “Transferências Correntes”, com um peso de 27,27%. Já no total das receitas correntes, estas têm um impacto de 59,71% do total da receita corrente.

▪ **Venda de Bens e Serviços Correntes – 818.550,00 €**

A Venda de Bens e Serviços Correntes representa 1,51% do total da receita do município.

Neste capítulo incluem-se as receitas, quer com o produto da venda dos bens, inventariados ou não, que inicialmente não tenham sido classificados como bens de capital ou de investimento, quer ainda com os recebimentos de prestações de serviços. Abrange ainda as receitas provenientes do arrendamento de casas ou outros edifícios para fins habitacionais ou outros.

Também este capítulo, mais concretamente no que respeita aos grupos 0701 – venda de bens e 0702 – serviços, obedece às regras previsionais e às exceções descritas no capítulo dos impostos diretos.

Assim, na generalidade das rubricas foi aplicada a média aritmética da receita cobrada nos últimos 24 meses, tendo em consideração o horizonte temporal entre 1 de dezembro de 2023 a 30 de novembro de 2025. Neste capítulo foi aplicada uma exceção a esta regra previsional para o cálculo do montante a considerar de receita com a prestação de serviços culturais, nomeadamente no que respeita à receita proveniente da venda de bilhetes de espetáculos e outros eventos a realizar no Teatro Municipal da Louçã, em que se considera o valor total previsto de um ano completo, uma vez que os valores considerados na média aritmética dos últimos 24 meses, não traduz a realidade espetável para o ano de 2026.

No que respeita ao grupo 0703 – rendas, estão considerados os valores anuais das rendas dos vários contratos em vigor, relativas a espaços municipais.

▪ **Outras Receitas Correntes – 2.300.742,00 €**

As “Outras Receitas Correntes” é uma rubrica de natureza residual, onde são inseridas receitas não enquadradas nos capítulos anteriores, nomeadamente, as receitas provenientes de indemnizações e recuperação do IVA.

Na proposta do Orçamento Municipal para 2026, foi inscrito neste capítulo da receita o montante de 1.900.000,00 €, resultante da estimativa do saldo da gerência do ano de 2025, que se prevê aplicar em despesa corrente.

Refira-se que o saldo da gerência dos últimos seis exercícios situou-se em valores significativos, conforme o quadro a seguir abaixo apresentado, revelando-se uma receita com uma enorme importância no Orçamento Municipal.

Da análise do mesmo quadro, compara-se a evolução dos últimos 5 anos do saldo da gerência anterior entre o valor em saldo a 31 de outubro e 31 de dezembro de cada ano, para ser possível

definir um padrão de evolução do saldo de gerência de 30 de novembro de 2025 para 31 de dezembro do mesmo ano. Desta forma, numa ótica de prudência, estima-se um saldo de gerência de 5.800.000,00 €, que será aplicado em despesa corrente (1.900.000,00 €) e em despesa de capital (3.900.000,00 €).

Ano	31/out / 30/nov	31/dez	Evolução (%)
2021	1 420 928 €	1 218 891 €	67,48
2022	1 742 873 €	1 628 118 €	33,57
2023	2 913 494 €	1 064 712 €	-34,60
2024	2 874 489 €	4 642 297 €	336,01
2025	8 065 851 €	5 800 000 € (e)	24,94

(e) Estimado

Quadro 4 – Evolução do saldo da gerência anterior

De acordo com o disposto no artigo 115.º da Lei do Orçamento do Estado para 2025 e no artigo 107.º da Proposta de Lei do Orçamento para 2026, *“após aprovação do mapa «Demonstração do desempenho orçamental», pode ser incorporado, por recurso a uma revisão orçamental, antes da aprovação dos documentos de prestação de contas, o saldo da gerência da execução orçamental”*.

Assim, no Orçamento Municipal de 2026, optou-se por inscrever no capítulo “Outras receitas correntes”, uma estimativa prudente de parte do saldo da gerência de 2025², calculado de acordo com os pressupostos supracitados.

Desta forma, já no decorrer do exercício de 2026 e uma vez aprovado o Mapa “Demonstração do desempenho orçamental” respeitante ao exercício anterior, será realizada uma revisão orçamental para se proceder à integração do saldo da gerência de 2025 (na rubrica 16.01.01 – Saldo da gerência anterior – Saldo orçamental – Na posse do serviço), como contrapartida à redução do valor agora inscrito no capítulo outras receitas correntes.

▪ Venda de Bens de Investimento – 63.900,00 €

A Venda de Bens de Investimento, compreende os rendimentos provenientes da alienação, a título oneroso, de bens de capital que na aquisição ou construção tenham sido contabilizados como investimento. Consideram-se neste capítulo as vendas de bens de capital (terrenos, habitações, edifícios ou outros bens de investimento) em qualquer estado, inclusive os que tenham ultrapassado o período de vida útil.

O valor constante do orçamento de 2026 está repartido da seguinte forma:

- Terrenos – 3.700,00 €
- Habitações – 100 €
- Edifícios – 100 €
- Outros bens de investimento – 60.000,00 €

² A parte restante é inscrito no capítulo “Outras receitas de capital”.

Também neste capítulo (no que respeita às classificações 0901 – Venda de bens de investimento – Terrenos, 0902 – Venda de bens de investimento – Habitações e 0903 - Venda de bens de investimento – Edifícios) foi considerada a regra previsional constante no artigo 138.º da Lei do Orçamento do Estado de 2025 (Lei n.º 45-A/2024, de 31 de dezembro), que refere que *“os municípios não podem, na elaboração dos documentos previsionais para 2026, orçamentar receitas respeitantes à venda de bens imóveis em montante superior à média aritmética simples das receitas arrecadadas com a venda de bens imóveis nos 36 meses que precedem o mês da sua elaboração.”* e que *“a receita orçamentada a que se refere o número anterior pode ser, excecionalmente, de montante superior se for demonstrada a existência de contrato já celebrado para a venda de bens imóveis.”*

▪ **Transferências de Capital – 25.100.433,00€**

No capítulo Transferências de Capital incluem-se os recursos financeiros auferidos sem qualquer contrapartida, destinados ao financiamento de despesas de capital. Inclui ainda, cauções e depósitos de garantia que revertam a favor da entidade, assim como heranças jacentes e outros valores prescritos ou abandonados.

O cálculo da receita a considerar neste capítulo também obedece à regra previsional constante da alínea b) do ponto 3.3.1. do POCAL (como a considerada o capítulo “Transferências Correntes”). Assim, consideram-se os valores constantes no Mapa 12 - Transferências para os Municípios, da proposta de Lei do Orçamento do Estado do ano correspondente ao ano do Orçamento Municipal (em substituição dos valores que a DGAL deveria ter comunicado até 31 de agosto), visto que, que a proposta de Lei para o Orçamento de 2025, foi aprovada na sua generalidade a 28 de outubro de 2025 e tendo ocorrido a votação final global a 27 de novembro de 2025.

No orçamento de 2026, os valores das previsões nas Transferências de Capital provêm principalmente da Administração Central e de Fundos Comunitários e são os seguintes:



Descrição	Valor
Transf. Capital - Fundo de Equilíbrio Financeiro	595 235 €
Transf. Capital - Art. 35º, nº3 da Lei nº 73/2013	864 533 €
Transferências de capital / Administração central / Estado / Transferência de competências - Lei50/2018	200 €
Transf. Capital - Outras	2 048 358 €
FA - Prevenção e controlo de espécies exóticas invasoras lenhosas (Alto Padrão e Vale da Ursa)	30 187 €
FA - Programa de apoio à mobilidade elétrica	500 €
ADENE - Espaço energia	4 887 €
FEM - Reposição e reparação de infraestruturas e equipamentos públicos destruídos pelos incêndios rurais de agosto de 2025	1 967 984 €
FA - Contrato-programa APA (Incêndios agosto/2025)	44 800 €
Transf. Capital - Estado - Participação Comunitária em Projetos Cofinanciados	21 591 907 €
PRR - BNAUT - Bairro dos Carvalhos	320 451 €
PRR - 1º Direito - Programa de Apoio ao Acesso à Habitação - Bairro do Penedo - Rua Mário Mariano	194 482 €
PRR - 1º Direito - Programa de Apoio ao Acesso à Habitação - Rua Álvaro Viana de Lemos - Lote 39	323 959 €
PRR - Habitação a Custos Acessíveis (ML) - Av. D. Manuel I, Lousã	2 614 426 €
PRR - Habitação a Custos Acessíveis (ML) - Praça Cândido dos Reis	9 102 €
PRR - Habitação a Custos Acessíveis (IHRU) - Fonte dos Mouros	3 554 412 €
PRR - Habitação a Custos Acessíveis (IHRU) - Rua Dr. Pedro Lemos	412 112 €
PRR - Acessibilidades 360.º (PIEP - Programa Acessibilidades 360º - Intervenção nos Edifícios Públicos)	43 888 €
PRR - Acessibilidades 360.º (PIH - Intervenções em Habitações)	34 508 €
PRR - Construção do Centro Saúde da Lousã - Fase 2	2 234 342 €
PRR - Radar Social	11 273 €
PRR - Condomínio de Aldeias I	16 892 €
FEDER/PRR - Reabilitação da Escola Secundária da Lousã	6 421 070 €
CENTRO2030 - Reabilitação da Escola Básica n.º 2 da Lousã	3 913 143 €
ITI CIM 20230 - Requalificação energética da Biblioteca Municipal Comendador Montenegro	386 142 €
IIBT - Centro de Recursos Partilhado/Centro de Negócios (Zona Industrial)	303 965 €
ITI CIM 20230 - Parque Verde Urbano da Lousã - Fase 2	34 000 €
ITI CIM 20230 - Requalificação do JI de Serpins	215 744 €
PRR - Aquisição de equipamento de projeção digital de cinema (DCP) e de vídeo, imagem e tecnologia para cineteatros	34 600 €
IIBT - Centro de Competências de negócios Sustentáveis - Espaços Cowork	411 000 €
PRR - BUPI RC - Cadastro Simplificado do Território Rústico da Região de Coimbra (Bupi II)	2 793 €
CENTRO2030 - Região de Coimbra 3.X - Digitalização da Administração Pública Local (IT)	99 604 €
Transferências de capital / Transferência de competências - Lei 50/2018	50 €
Transferências de capital / Serviços e fundos autónomos - Outros	50 €
Transferências de capital / Instituições sem fins lucrativos	50 €
Transferências de capital / Famílias	50 €

Quadro 5 - Transferências de capital – receita

As transferências de capital representam 46,21%, do total da receita prevista, sendo o capítulo com maior expressão. Nas receitas de capital, o capítulo em causa representa 85,06%.

A soma quer das transferências correntes, quer das transferências de capital, representam no seu conjunto 73,48%, de toda a receita estimada.

▪ Ativos Financeiros – 50.000,00 €

Este capítulo compreende, entre outras, as receitas provenientes da venda e amortização de títulos de crédito, designadamente obrigações e ações ou outras formas de participação, assim como as resultantes do reembolso a favor da autarquia.

Prevê-se arrecadar cerca de 50.000€ deste tipo de receita, se se concretizar a alienação da participação financeira que o Município detém no capital social da empresa Emequatro – Educação e Serviços, Lda..

▪ Passivos Financeiros – 354.042,00 €

Os Passivos Financeiros são receitas provenientes da emissão de obrigações e de empréstimos contraídos a curto e a médio e longo prazos, bem como subsídios reembolsáveis.

No que respeita aos empréstimos a curto e a médio e longo prazos há que respeitar a seguinte regra previsional: *“as importâncias relativas aos empréstimos só podem ser consideradas no orçamento depois da sua contratação, independentemente da eficácia do respetivo contrato”* (alínea d) do ponto 3.3.1. do POCAL).

Em cumprimento com esta regra previsional, o valor inscrito neste capítulo respeita aos empréstimos a seguir descritos, que se encontram contratados e em fase de utilização:

Finalidade	Valor
Investimento elegível não participado dos prejuízos causados pelas cheias e inundações de janeiro de 2023	75 492 €
Requalificação e conservação de rede viária e arruamentos municipais	278 500 €

Quadro 6 - Passivos financeiros - empréstimos por utilizar (receita)

Os passivos financeiros representam 0,65% da previsão da receita total para o exercício de 2026.

▪ Outras Receitas de Capital – 3.910.000,00 €

Rubrica de natureza residual, onde se incluem as receitas não enquadradas nos capítulos anteriores, como por exemplo, ganhos inerentes a contratos celebrados e que não foram cumpridos pela outra parte envolvida.

Na proposta do Orçamento Municipal para 2026, foi inscrito neste capítulo da receita o montante de 3.900.000,00 €, da estimativa do saldo da gerência do ano de 2025 que se prevê aplicar em despesa de capital, em consonância com o explicado no capítulo “Outras receitas correntes”.

Assim, no Orçamento Municipal de 2026, optou-se por inscrever no capítulo “Outras receitas de capital”, uma estimativa prudente de parte do saldo da gerência de 2025, considerando uma previsão dos valores correspondente da receita consignada e não aplicada em 2025 relativa aos financiamentos: “1º Direito - Programa de Apoio ao Acesso à Habitação”, “Habitação a Custos Acessíveis”, “Programa Acessibilidades 360º - Intervenção nos Edifícios Públicos”, “Reabilitação da Escola Secundária da Louçã”, “Contrato-programa APA (Incêndios agosto/2025)”, “Reparação dos danos em infraestruturas e equipamentos municipais provocados pelas cheias e inundações nos meses de dezembro de 2022 e janeiro de 2023”, “Ampliação do Centro de Recolha Animal” e “Aquisição de viatura médico-veterinária”.

Desta forma, já no decorrer do exercício de 2026 e uma vez aprovado o Mapa “Demonstração do desempenho orçamental” respeitante ao exercício anterior, será realizada uma revisão orçamental para se proceder à integração do saldo da gerência de 2025 (na rubrica 16.01.01 – Saldo da gerência anterior – Saldo orçamental – Na posse do serviço), como contrapartida à redução do valor agora inscrito no capítulo outras receitas de capital.

▪ Reposições Não Abatidas aos Pagamentos – 30.000,00€

Nas Reposições Não Abatidas aos Pagamentos classificam-se as receitas resultantes das entradas de fundos na tesouraria em resultado de pagamentos orçamentais indevidos, ocorridos em anos anteriores, ou em razão de não terem sido utilizados, na globalidade ou parte, pelas entidades que os receberam.

2.3. ORÇAMENTO DA DESPESA

A despesa, em termos da sua classificação económica, pode subdividir-se em despesa corrente e despesa de capital. De acordo NPC 26 as despesas correntes são “... despesas efetivas que assumem um caráter regular e correspondem à aquisição de serviços e bens a consumir no período orçamental, podendo abranger pela, sua relevância material, bens de equipamento.” Ainda de acordo com a mesma norma as despesas de capital “... são despesas efetivas que alteram o património duradouro da entidade, assumem um caráter pontual e contribuem para a formação bruta de capital fixo e para o bem-estar coletivo, como por exemplo quaisquer investimentos.”

Para além da subdivisão por despesa corrente e despesa de capital, estruturalmente as verbas previstas no orçamento municipal da despesa encontram-se repartidas ainda por classificação orgânica:

- 01 – Assembleia Municipal³;
- 02 – Câmara Municipal.

Conforme já referido anteriormente, o valor global do Orçamento Municipal da Despesa é de 54.313.250,00€.

Da análise ao quadro seguinte constata-se que à Câmara Municipal que cabe a maior fatia desta dotação orçamental prevista, representando 99,95% do total dos recursos orçados:

Classificação orgânica	Despesa Corrente	Despesa de Capital	Despesa Efetiva	Despesa Não Efetiva	Total
01 - Assembleia Municipal	27 000,00 €	- €	27 000,00 €	- €	27 000,00 €
02 - Câmara Municipal	23 231 550,00 €	30 684 700,00 €	53 916 250,00 €	370 000,00 €	54 286 250,00 €
Total Geral	23 258 550,00 €	30 684 700,00 €	53 943 250,00 €	370 000,00 €	54 313 250,00 €

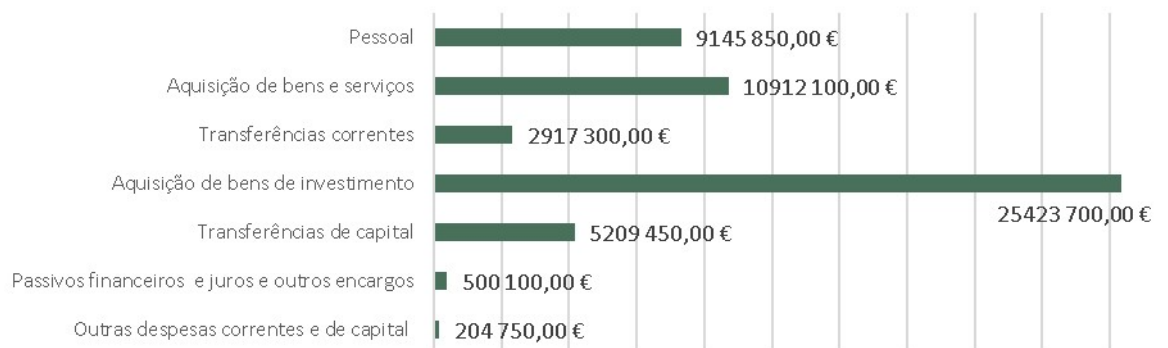
Quadro 7 - Desagregação do Orçamento da Despesa por Classificação Orgânica

³ As despesas referentes à Assembleia Municipal estão desagregadas e individualizadas nos termos do n.º 3 do artigo 31.º do RFAL.

Analisando a despesa pela vertente económica, a despesa total reparte-se da seguinte forma:

Descrição da Despesa	2026
Pessoal (1)	9 145 850,00 €
Aquisição de bens (2)	2 227 650,00 €
Aquisição de serviços (3)	8 684 450,00 €
Juros e outros encargos (4)	130 100,00 €
Transferências correntes (5)	2 917 300,00 €
Subsídios (6)	50,00 €
Outras despesas correntes (7)	153 150,00 €
Aquis. bens de investimento (8)	25 423 700,00 €
Transferências de capital (9)	5 209 450,00 €
Passivos financeiros (10)	370 000,00 €
Outras despesas de capital (11)	51 550,00 €
Total das despesas correntes (12)=(1)+...+(7)	23 258 550,00 €
Total das despesas de capital (13)=(8)+(9)+(12)	30 684 700,00 €
Total das despesas efetivas (14)=(12)+(13)	53 943 250,00 €
Total das despesas não efetivas (14)=(10)	370 000,00 €
TOTAIS	54 313 250,00 €

Quadro 8 - Desagregação da Despesa por Capítulo



Em que:

- Pessoal = (1)
- Aquisição de bens e serviços = (2) + (3)
- Transferências correntes = (5)
- Aquisição de bens de capital = (8)
- Transferências de capital = (9)
- Passivos financeiros e juros e outros encargos = (4) + (11)
- Outras despesas correntes e de capital = (6) + (7) + (10) + (12)

Gráfico 2 - Desagregação por Capítulos da Despesa

As dotações inscritas nos vários capítulos do orçamento da despesa são os seguintes:

▪ **Despesas com Pessoal – 9.145.850,00 €**

No capítulo “Despesas com o Pessoal” são inseridas todas as espécies de remunerações principais, de abonos acessórios e de compensações que requeiram processamento individualizado que sejam satisfeitos pela autarquia local, tanto aos seus trabalhadores, como aos indivíduos que prestem serviços em regime de tarefa ou de avença. Acrescem ainda as despesas que a autarquia local, como entidade patronal, suporta com o sistema de segurança social dos seus funcionários.

Apesar das alíneas e) e f) do ponto 3.3.1. do POCAL referirem que as importâncias relativas a despesas com pessoal a inscrever no orçamento *“devem considerar apenas o pessoal que ocupe lugares de quadro, requisitado e em comissão de serviço, tendo em conta o índice salarial que o funcionário atinge no ano a que o orçamento respeita, por efeitos da progressão de escalão na mesma categoria, e aquele pessoal com contratos a termo ou cujos contratos ou abertura de concurso estejam devidamente aprovados no momento da elaboração do orçamento”* e *“devem corresponder à tabela de vencimentos em vigor, sendo atualizada com base na taxa de inflação prevista, se ainda não tiver sido publicada a tabela correspondente ao ano a que o orçamento respeita”*, a Lei Geral do Trabalho em Funções Públicas (LTFP), aprovado pela Lei n.º 35/2014, de 20 de junho, no artigo 31.º, introduz a obrigatoriedade da elaboração de um mapa de pessoal, no qual deve constar, ao nível orçamental, o seguinte:

- Remunerações dos trabalhadores que devam manter o exercício de funções;
- Recrutamento de novos trabalhadores de acordo com os postos de trabalho previsto ocupar no mapa de pessoal;
- Alterações de posicionamento remuneratório na categoria dos trabalhadores que se mantenham em exercício de funções;
- Atribuição de prémios de desempenho.

Face ao exposto, são considerados os valores necessários para suportar a remuneração e respetivos encargos dos eleitos locais, trabalhadores e outros colaboradores e a despesa com os recrutamentos previstos no Mapa de Pessoal para o ano de 2026, sendo que foram tidas em consideração, designadamente, a atualização da remuneração base na administração pública e as medidas de valorização remuneratória de trabalhadores da Administração Pública.

A despesa com pessoal é o segundo capítulo mais expressivo na despesa total, com 16,84% e, na despesa corrente o seu impacto é de 39,32%.

As despesas com pessoal estão repartidas em três grandes grupos: as despesas certas e permanentes com 7.023.750,00 €, os abonos variáveis e eventuais com 388.600,00 € e a segurança social com 1.733.500,00 €.

▪ **Aquisição de Bens – 2.227.650,00 €**

Nas Aquisições de Bens são inseridas, de um modo geral, as despesas com bens de consumo (duráveis ou não), e que, por não contribuírem para a formação de capital fixo, não são caracterizáveis como despesas de investimento, designadamente matérias-primas e subsidiárias, combustíveis e lubrificantes, material de escritório e outras eventuais despesas.

Com um peso significativo neste capítulo, surge a “Alimentação – Refeições Confeccionadas” com 1.439.500,00€, que contempla a contratualização do fornecimento de refeições para todos os estabelecimentos escolares do Concelho, decorrente da efetivação da transferência de competência no domínio da educação.

A aquisição de “Combustíveis e lubrificantes” também tem muita expressão no capítulo em causa, com uma dotação de 184.500,00 €, seguindo-se as “Matérias-primas e subsidiárias”, com 160.000,00 €, e os “Outros bens” com 123.600,00 €.

O mesmo representa 4,10% do total da despesa orçada em 2026.

▪ **Aquisição de Serviços – 8.684.450,00 €**

Já nas Aquisições de Serviços são incluídas as despesas efetuadas com a aquisição de serviços a terceiros, tais como encargos de instalações, conservação de bens, locação de bens, comunicações, transportes, representação dos serviços, seguros, estudos, encargos de cobrança de receitas e outras eventuais despesas.

As circunstâncias económicas conhecidas, fazem com que seja mais difícil controlar certos tipos de despesa. Neste capítulo, em várias rubricas, verifica-se claramente a situação atual, nomeadamente, nos “Encargos de instalações” (onde se inclui eletricidade, gás e água) dotada com o valor de 950.000,00€ e a “Iluminação pública” com 230.000,00 €.

Destacam-se ainda as rubricas de “Outros trabalhos especializados – Outros” que totaliza 2.389.650,00 €, “Outros serviços - Outros”, com 1.886.900,00 € e “Locação de outros bens”, com 688.200,00 €, em que quase 3.200.000,00 € do total desta rubricas dizem respeito a projetos totalmente financiados, como por exemplo, os relativos às requalificações da Escola Secundária da Louçã e da Escola Básica n.º2 da Louçã, à construção do 2º edifício do Centro de Saúde da Louçã, ao Programa Habitações a Custos Acessíveis, à BNAUT - Bolsa Nacional de Alojamento Urgente e Temporário e às intervenções no âmbito dos incêndios de agosto de 2025, com a reposição e reparação de infraestruturas e equipamentos públicos destruídos pelos incêndios rurais de agosto de 2025 e com estabilização de emergência pós-incêndio.

Destacam-se ainda as rubricas de “Trabalhos de silvicultura” que totaliza 474.450,00 €, as “Atividades Culturais e Recreativas”, com 478.050,00€, os “Transportes”, com um montante de 136.550,00€ e ainda os “Serviços informáticos” com 400.050,00 €.

As aquisições de serviços representam 15,99% da despesa total e, 37,34% da despesa corrente.

▪ **Juros e Outros Encargos – 130.100,00 €**

A título de definição genérica, o termo «juro» designa habitualmente o montante que o devedor tem a responsabilidade de pagar ao credor ao longo de determinado período pela utilização de determinado montante de capital, sem que este último se reduza. No caso em apreço, compreende as despesas referentes a juros e outros encargos financeiros, designadamente juros de empréstimos, juros de locação financeira, serviços bancários e outras eventuais despesas financeiras.

A representatividade destas despesas é essencialmente caracterizada pelos juros referentes aos empréstimos a médio e longo prazos representados no Mapa de Empréstimos, que se constitui como Anexo I ao presente Relatório, mas também dizem respeito a juros de locação financeira referido na rubrica “Locação financeira” (de contratos já em vigor e de futuras aquisições que se preveem concretizar).

▪ **Transferências Correntes – 2.917.300,00 €**

As Transferências Correntes, são importâncias concedidas sem qualquer contrapartida, quando retiradas do rendimento corrente da autarquia para financiar despesas correntes do destinatário, designadamente despesas com Empresas públicas municipais e intermunicipais, Serviços e Fundos Autónomos, Administração Local, Instituições Lucrativas e Famílias.

Neste capítulo as rubricas com maior expressão encontram-se afetas ao apoio a instituições sem fins lucrativos, com 921.300,00 €, o valor destinado a famílias - 598.550,00 € -, designadamente decorrente de apoios diversos no âmbito da ação social e as transferências para as freguesias, nomeadamente para cumprimento dos contratos de execução e autos de transferência, no âmbito da delegação e transferência de competências, no valor de 250.750,00 € e ainda para a Comunidade Intermunicipal da Região de Coimbra, destinada a comparticipar os projetos que aquela entidade concretiza, com impacto no Concelho (414.150,00 €), em que 330.000,00 € está associado ao Contrato de Concessão de transporte de passageiros por modo rodoviário na Região de Coimbra. É também contemplada a previsão da transferência necessária à cobertura dos resultados líquidos antes de impostos, na proporção do valor da participação do Município no capital social da APIN – Empresa Intermunicipal de Ambiente do Pinhal Interior, EIM, SA, com vista a equilibrar os resultados do período de 2025, no âmbito do artigo 40.º do Regime Jurídico da Atividade Empresarial Local e das Participações Locais, aprovado pela Lei n.º 50/2012, de 31 de agosto, na sua atual redação, no montante de 665.000,00 €.

As Transferências Correntes representam 5,37% da despesa total e 12,54% da despesa corrente. As transferências correntes e de capital representam, no seu conjunto, 14,96% da despesa total prevista.

▪ **Outras Despesas Correntes – 153.150,00 €**

Rubrica de natureza residual onde se incluem despesas tais como a restituição de impostos e taxas ou pagamento de IVA, ou outro tipo de despesa corrente que não tenha enquadramento em nenhum dos capítulos anteriores.

▪ **Aquisição de Bens de Investimento – 25.423.700,00 €**

Compreende as despesas com aquisição (e também grandes reparações) de bens que contribuam para a formação de capital fixo, originando por regra um aumento do ativo, designadamente, terrenos, instalação de serviços, instalações desportivas e recreativas, escolas, equipamento básico, equipamento administrativo, equipamento de transporte e outros.

A parte dos investimentos em terrenos, edifícios e outras construções e aquisição de equipamentos diversos (designadamente, informático, básico, administrativo e ferramentas e utensílios) está dotado com 21.305.450,00 €.

Nas locações financeiras, registam-se ainda as despesas com a amortização de capital dos contratos de locação financeira celebrados e previstos celebrar, nos termos da legislação em vigor, que apesar de revestirem de despesas de investimento, carecem de procedimento diferenciado (que está dotado com 173.050,00 €).

Os bens de domínio público têm a dotação de 3.945.200,00 €, tratando-se de despesas com aquisição (e também grandes reparações) de bens de domínio público, os quais são inalienáveis, impenhoráveis e imprescritíveis, estando afetos ao uso público e que alguma norma jurídica os classifica como tal, tais como, viadutos, arruamentos e obras complementares, sistemas de drenagem de águas residuais, parques e jardins, viação rural, bens de domínio histórico, artístico, cultural e outros.

Este capítulo é o mais expressivo do orçamento da despesa, representando 46,81% da despesa total.

Importa referir que a discriminação dos projetos integrados neste capítulo encontra-se concretizada na análise às Grandes Opções do Plano do presente Relatório.

▪ **Transferências de Capital – 5.209.450,00 €**

Compreende as importâncias concedidas sem qualquer contrapartida, destinadas a financiar despesas de capital do destinatário, designadamente, despesas com Serviços e Fundos Autónomos, Administração Local, Instituições sem Fins Lucrativos e Famílias.

A rubrica mais significativa deste capítulo respeita ao montante de 5.186.200,00 € relativo a transferências para os Serviços e Fundos Autónomos associado à execução do Programa das Habitações a Custos Acessíveis (na parte do edificado propriedade do Instituto da Habitação e Reabilitação Urbana (IHRU)).

Destacam-se ainda o montante de 15.600,00 € das transferências para a Comunidade Intermunicipal da Região de Coimbra, destinada a compartilhar os projetos de execução que aquela entidade se encontra a desenvolver com impactos no Concelho.

Este capítulo representa 9,59% da despesa total.

▪ **Passivos Financeiros – 370.000,00 €**

Compreende as operações financeiras, designadamente, amortização de empréstimos, regularização de adiantamentos e outros, bem como operações relacionadas com subsídios recebidos, mas reembolsáveis.

Para os Passivos Financeiros a dotação de 370.000,00€ foi a definida para o pagamento das amortizações de capital dos empréstimos discriminados no quadro que se apresenta como Anexo I (Mapa de Empréstimos), e que já foi referenciado no capítulo relacionado com os “Juros e Outros Encargos”.

A dotação da rubrica em causa, contempla o valor necessário para o pagamento das amortizações dos empréstimos no caso do valor utilizado ser igual ao valor contratado dos mesmos.

Os passivos financeiros representam 0,68% do total da despesa.

▪ **Outras despesas de capital – 51.550,00 €**

Rubrica de natureza residual onde se incluem despesas tais como restituições ou pagamentos diversos não enquadrados em outros capítulos da despesa de capital.

Nesta rubrica foi considerado a previsão do pagamento de uma indemnização no montante de 51.227,12€ à entidade DGPW, SA, no âmbito do processo judicial em consequência da resolução do contrato de empreitada de requalificação da Escola Secundária da Lousã.

2.4. ORÇAMENTO E PLANO ORÇAMENTAL PLURIANUAL

De acordo com o previsto na alínea a) do n.º 1 do ponto 46 e no modelo “Orçamento e Plano Orçamental Plurianual” da NCP26 do SNC-AP, o orçamento municipal é apresentado, para além de uma dimensão anual, também numa dimensão plurianual, ou seja, o Orçamento Municipal de 2026 passa a ter uma dimensão de 2026 a 2031, com a elaboração do Orçamento e Plano Orçamental Plurianual, que consta no Apêndice IV do presente Relatório.

Uma vez que não existem regras previsionais estipuladas, nem orientações específicas para o efeito, no cálculo dos montantes a considerar na sua elaboração, estiveram subjacentes os seguintes pressupostos:

O cálculo dos montantes a considerar para o ano de 2026 foram já explanados no capítulo 3. do presente documento. Relativamente aos anos seguintes (2027 a 2031), e uma vez que não existem regras previsionais estipuladas, nem orientações específicas para o efeito, o cálculo dos montantes a considerar, teve por base os seguintes pressupostos:

- Taxa de inflação de 2,1% prevista para 2026, de acordo com a informação retirada do documento “Relatório da Proposta de Orçamento de Estado de 2026”, de 09.10.2025, nomeadamente, nas rubricas da receita, como as relativas a rendimentos de propriedade, a outras receitas correntes e a outras receitas de capital e nas rubricas da despesa, como as despesas com pessoal e as relativas a aquisição de bens e serviços;
- Regra previsional em consonância com a alínea a) do ponto 3.3.1 do POCAL nas rubricas da receita relativas a receita fiscal, a taxas, multas e outras penalidades e a venda de bens e serviços;
- Regra previsional em consonância com a alínea b) do ponto 3.3.1 do POCAL, nas rubricas da receita relativas a transferências e subsídios correntes e de capital;
- Regra previsional em consonância com o artigo 138.º da Lei do Orçamento do Estado de 2025 (Lei n.º 45-A/2024, de 31 de dezembro), na rubrica da receita relativa a venda de bens de investimento;
- As responsabilidades financeiras resultantes de compromissos plurianuais já registados;
- Contratação de empréstimos de médio e longo prazos;
- Novas receitas provenientes de fundos comunitários de acordo com previsão de financiamentos (ITI e de candidaturas já submetidas ou a submeter);
- Nos passivos financeiros, os valores apurados correspondem aos montantes existentes no plano de pagamentos enviados pelas instituições financeiras.

É de salientar que conforme estipulado no n.º 1 do artigo 9.º-A do RFALEI, os orçamentos das autarquias locais são anuais, pelo que se considera que os montantes apresentados em anos seguintes não são vinculativos aquando da elaboração dos documentos previsionais desses próprios anos, sendo apenas indicativos, seguindo por analogia o considerado na elaboração do QPPO.

2.5. REGRA DO EQUILÍBRIO ORÇAMENTAL

O RFALEI, estabelece nos termos do seu artigo 40.º que os “*orçamentos das entidades do setor local preveem as receitas necessárias para cobrir todas as despesas*”, e que a “*receita corrente bruta cobrada deve ser pelo menos igual à despesa corrente acrescida das amortizações médias de empréstimos de médio e longo prazo*”. A observância destes preceitos, garante o cumprimento da regra do equilíbrio orçamental.

Dado que o Orçamento Municipal global tem um valor, tanto ao nível da receita, como ao nível da despesa, de 54.313.250,00 €, é cumprida a regra geral do equilíbrio orçamental.

No que respeita ao equilíbrio orçamental corrente, verifica-se o seu cumprimento, uma vez que a diferença entre a receita corrente e o somatório da despesa corrente com o valor médio das amortizações de empréstimos de médio e longo prazo⁴ apresenta um saldo positivo de 1.166.417,30 €:

Descrição	Valor	Total
1. Receita corrente	24 804 875,00 €	24 804 875,00 €
2. Despesa corrente	23 258 550,00 €	23 638 457,70 €
3. Amortizações médias de empréstimos	379 907,70 €	
4. Margem (1)-(2)-(3)		1 166 417,30 €

Quadro 9 - Equilíbrio orçamental corrente

No cálculo das amortizações médias do exercício de 2026, foram cumpridas as regras definidas no RFALEI para empréstimos anteriores a 1 de janeiro de 2014, data da sua entrada em vigor, tendo sido necessário recuperar os empréstimos já no decorrer daquela. Assim, e para o cálculo das amortizações médias desses empréstimos, considerou-se o capital em dívida e o período remanescente até à conclusão do contrato⁵.

Relativamente aos últimos empréstimos contraídos, o cálculo da amortização média é ligeiramente diferente, uma vez que considera o valor total do empréstimo e o período de vigência do respetivo contrato. Para os empréstimos contratualizados, mas ainda não utilizados total ou parcialmente, e cujo período de utilização ainda está a decorrer, considerou-se, para 2026, uma amortização média

⁴ O número 4, do artigo 40.º do RFALEI estabelece que as amortizações médias de empréstimos de médio e longo prazo correspondem à divisão do capital contraído pelo número de anos do contrato, independentemente do seu pagamento efetivo.

⁵ De acordo com o artigo 83.º do RFALEI “... no caso de empréstimos já existentes quando da entrada em vigor da presente lei, considera-se amortizações médias de empréstimos o montante correspondente à divisão do capital em dívida à data de entrada em vigor da presente lei pelo n.º de anos de vida útil remanescentes do contrato”.

considerando o valor do empréstimo totalmente utilizado. O quadro seguinte evidencia o cálculo das amortizações médias de empréstimos.

EMPRÉSTIMOS CUJO INÍCIO DO PRAZO DE VENCIMENTO OCORREU ATÉ 01/01/2014								
Data do visto ^(a)	Empréstimo	Entidade Credora	Montante contratado/ utilizado	Saldo em 01/01/2014	Anos Contratados	Anos decorridos	Anos em falta	Amortização Média
12/07/2006	9015.004904.791	CGD	600 000,00 €	452 295,54 €	20	7	13	34 791,96 €
03/02/2013	0059E071132012.02	DGTF	880 772,03 €	826 947,07 €	14	0	14	59 067,65 €
Subtotal (amortizações médias)								93 859,61 €
EMPRÉSTIMOS CUJO INÍCIO DO PRAZO DE VENCIMENTO OCORREU A PARTIR DE 01/01/2014								
Data do visto ^(a)	Empréstimo	Entidade Credora	Montante contratado	Empréstimo utilizado a 31/12/2023	Anos Contratados	Anos decorridos	Anos em falta	Amortização Média
13/02/2020	0408/006610/791	CGD	2 100 000,00 €	2 100 000,00 €	20	0	20	105 000,00 €
30/04/2020	CENTRO-07-2316-FEDER-000248_4604 (E)	AC&D	54 537,20 €	54 537,20 €	15	0	15	3 635,81 €
30/04/2020	CENTRO-07-2316-FEDER-000249_4645 (E)	AC&D	12 205,55 €	12 205,55 €	15	0	15	813,70 €
30/04/2020	CENTRO-07-2316-FEDER-000251_4653 (E)	AC&D	34 614,21 €	34 614,21 €	15	0	15	2 307,61 €
04/11/2020	CENTRO-07-2316-FEDER-000252_4674 (E)	AC&D	64 543,30 €	64 543,30 €	15	0	15	4 302,89 €
16/06/2023	Rede Ciclável Urbana - Zona Central (E)	AC&D	126 187,92 €	126 187,92 €	15	0	15	8 412,53 €
13/03/2024	Requalificação e Conservação de Rede Viária Municipal	CCAM	330 000,00 €	330 000,00 €	12	0	12	27 500,00 €
25/07/2024	Investimentos Municipais - Intempéries (E)	CCAM	481 785,03 €	329 306,47 €	12	0	12	27 442,21 €
07/11/2024	Financiamento do "Equipamento e sistema Cénicos para o TML"	CCAM	335 000,00 €	241 500,00 €	5	0	5	48 300,00 €
11/2024 26/11/2	Financiamento "Requalificação e Conservação da Rede Viária Ano 2025"	CCAM	700 000,00 €	700 000,00 €	12	0	12	58 333,33 €
Subtotal (amortizações médias)								286 048,08 €
Total (amortizações médias)								379 907,70 €

N - Não excluído do cálculo da capacidade de endividamento; E - Excluído do cálculo da capacidade de endividamento

^(a) Data considerada como início do prazo do vencimento do empréstimos a MLP, para efeitos do cálculo da amortização média de empréstimos.

Quadro 10 -Amortizações médias de empréstimos a médio e longo prazos

3. GRANDES OPÇÕES DO PLANO

Nas Grandes Opções do Plano (GOP) são definidas as linhas gerais de desenvolvimento estratégico da gestão autárquica e incluem o Plano Plurianual de Investimentos (PPI) e as Atividades Mais Relevantes (AMR).

No PPI, com projeção para vários anos subsequentes ao da sua aprovação, constam os projetos e ações que implicam despesas a realizar através de investimentos. Trata-se de um documento que estabelece os eixos de intervenção prioritários para um horizonte temporal de 6 anos (2026-2031) e espelha as políticas macroeconómicas que a Autarquia se propõe desenvolver no ano a que diz respeito, e nos quatro anos subsequentes, de acordo com o plano estratégico.

As AMR previstas são constituídas por outras ações ou projetos de natureza económica diferente, cujas despesas não se consideram como investimento, mas que, pela sua importância, se torna pertinente a sua identificação em sede de GOP.

Na elaboração do Orçamento Municipal para 2026, à semelhança de 2025, optou-se por não apresentar uma estrutura por funções, sendo que a apresentação proposta é apresentada por objetivos estratégicos de intervenção municipal, a saber:

- Coesão;
- Competitividade e desenvolvimento económico;
- Qualidade de vida;
- Gestão e administração municipal.

De referir ainda que, em 2026, toda a despesa, corrente e capital, se encontra inscrita nas GOP.

As GOP constituem-se como Apêndice V ao presente Relatório e totalizam o valor global de 54.013.250,00 €. Na distribuição por objetivos estratégicos, e conforme se pode aferir pelo gráfico seguinte, verifica-se que 57,28% correspondem à coesão, 26,47% à gestão e administração municipal, 9,96% à qualidade de vida e 6,29% à competitividade e desenvolvimento económico.

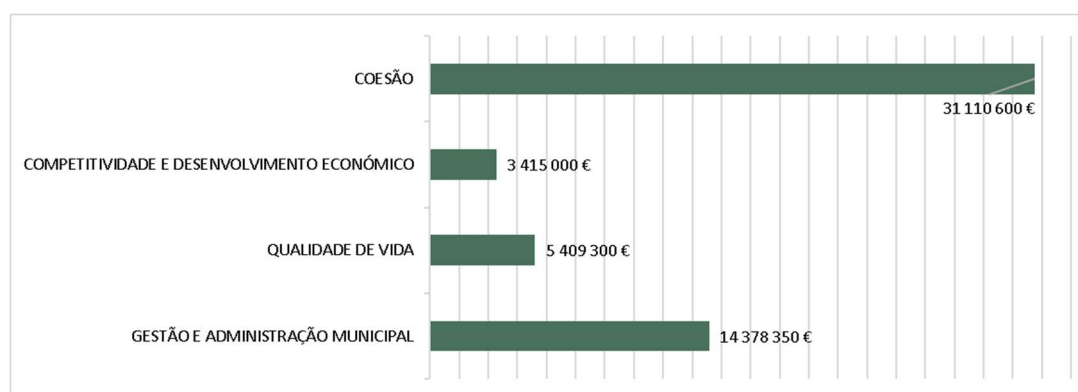


Gráfico 3 – Desagregação das GOP por objetivos estratégicos

Procedendo a uma primeira abordagem desagregada pelos dois documentos que integram as GOP (PPI e AMR), e que se apresentam em anexo como Apêndices VI e VII, verifica-se pelo gráfico seguinte que o PPI tem um peso de 46,81% e as AMR de 53,19%.

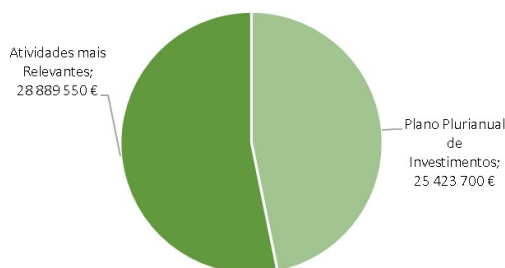


Gráfico 4 – Desagregação das GOP por PPI e AMR

Procedendo a uma primeira abordagem integrada, pelo quadro seguinte pode-se constatar os programas “Educação”, “Administração geral”, “Habitação” e “Sustentabilidade Ambiental” são os que mais se destacam no universo das GOP, com uma despesa inscrita que totaliza cerca de 82% do total das GOP.

CÓDIGO		DESIGNAÇÃO	DOTAÇÕES - 2026	
Obj.	Prog.		Valor	%
01	COESÃO		31 110 600 €	57,28
	01	Educação	15 501 400 €	28,54
	02	Intervenção social	857 700 €	1,58
	03	Saúde	2 580 700 €	4,75
	04	Habitação	10 625 000 €	19,56
	05	Cultura	844 850 €	1,56
	06	Desporto	646 400 €	1,19
	07	Juventude	54 550 €	0,10
02	COMPETITIVIDADE E DESENVOLVIMENTO ECONÓMICO		3 415 000 €	6,29
	08	Regeneração urbana e ordenamento do território	101 000 €	0,19
	09	Mobilidade	1 482 250 €	2,73
	10	Desenvolvimento económico	1 088 600 €	2,00
	11	Valorização e promoção do território	743 150 €	1,37
03	QUALIDADE DE VIDA		5 409 300 €	9,96
	12	Proteção civil e bombeiros	569 550 €	1,05
	13	Sustentabilidade ambiental	4 734 000 €	8,72
	14	Gestão urbana	105 650 €	0,19
	15	Projetos de intervenção comunitária	100 €	0,00
04	GESTÃO E ADMINISTRAÇÃO MUNICIPAL		14 378 350 €	26,47
	16	Parcerias e cooperação	717 000 €	1,32
	17	Administração geral	13 661 350 €	25,15
TOTAL			54 313 250 €	100,00

Quadro 11 - Resumo das Grandes Opções do Plano para o ano de 2026



Aprofundando a análise aos vários programas das GOP, resulta o seguinte:

▪ **Educação – 15.501.400,00 €**

Este programa compreende as despesas com os estabelecimentos de ensino pré-escolar, básico e secundário, bem como as suas despesas de gestão e funcionamento. Abrange ainda um conjunto muito vasto de projetos de intervenção, não exclusivamente no âmbito das competências dos municípios, no domínio da educação, de promoção do bem-estar e do sucesso educativo de toda a comunidade escolar do concelho no sentido de garantir a igualdade de oportunidades de acesso à educação, reduzir o esforço das famílias e valorizar a escola pública, nomeadamente, a alimentação escolar (almoços, lanches, fruta e leite), as atividades de enriquecimento curricular (AEC), as atividades de animação e apoio à família (AAAF), os transportes ocasionais de apoio a atividades educativas, os manuais/fichas e material escolar aos alunos do 1.º ciclo e diversas atividades lúdicas e pedagógicas.

Este programa é o mais representativo no total das GOP, representando quase 29% do orçamento municipal.

Neste programa destacam-se as intervenções na Escola Secundária da Lousã que tem uma dotação de cerca de 8.580.000,00 €, na Escola Básica n.º 2 da Lousã com uma dotação global (para 2026 e 2027) de cerca de 9.740.000,00 €, em que no ano em análise representa cerca de 4.270.000,00 € e no Jardim de Infância de Serpins que tem uma dotação de cerca de 290.400,00 €, , mas ainda as intervenções nos vários estabelecimentos de ensino do concelho, nomeadamente na Escola Básica n.º 1 da Lousã e na Escola Básica de Casal de Santo António, bem como a aquisição de equipamento.

De referir que o projeto da Escola Secundária da Lousã, apresenta um investimento elegível financiado pelo Programa de Recuperação e Resiliência (PRR), a Escola Básica n.º 2 da Lousã, financiada pela CCDRC, enquanto que o Jardim de Infância de Serpins apresenta um financiamento de 85%, no âmbito do Instrumento Territorial Integrado (ITI) da Região de Coimbra que será operacionalizado pelo Pacto para o Desenvolvimento e Coesão Territorial, designadamente através do Portugal 2030, Centro 2030 e União Europeia.

São de destacar também com valores elevados, os projetos relacionados com as refeições escolares, num montante de 1.250.000,00 € e com os apoios e parcerias no âmbito da educação, nomeadamente, no que diz respeito à delegação de competências no diretor do Agrupamento de Escolas da Lousã, bem como parcerias com instituições sem fins lucrativos no âmbito da realização de diversas atividades educativas.

▪ **Intervenção social – 857.700,00 €**

Este programa compreende os serviços de ação social e os apoios às pessoas, famílias e às instituições de solidariedade social, no sentido de promover a coesão social.

O programa representa 1,58% e são de destacar as medidas de apoio no âmbito do Regulamento municipal de emergência social, com uma dotação de 147.500,00 € e que inclui, entre outras, o apoio na aquisição de géneros alimentares e o apoio à requalificação de habitações degradadas, no âmbito da transferência de competências no domínio da ação social, concretizada a 01.04.2023.

Inclui ainda o valor de 350.000,00 € para o financiamento da tarifa social que o Município deverá assegurar junto da APIN – Empresa Intermunicipal de Ambiente do Pinhal Interior, E.I.M., S.A., nos termos da legislação em vigor.

É de destacar de igual modo, projetos e/ou iniciativas como o Plano Municipal Sénior, o Projeto Radar Social, o Projeto CLDS-5G, a Provedoria Municipal das Pessoas com Incapacidade, o Combate à privação material - Distribuição de géneros alimentares e ou de bens de primeira necessidade, as Acessibilidades 360º - Intervenções em Habitações, que visa a promoção da acessibilidade para pessoas com mobilidade condicionada ou dificuldade no acesso e na fruição das suas habitações e os apoios e parcerias com as várias entidades do Concelho

Destacam-se ainda o projeto de apoio à natalidade, que tem dotado, para 2026, um valor de 23.500,00 € e as medidas de apoio ao emprego, com um montante de 20.000,00 €.

De referir por fim que os projetos relacionados com os programas Acessibilidades 360º, Radar Social são totalmente financiados pelo Programa de Recuperação e Resiliência (PRR) e os projetos CLDS-5G e Combate à privação material são financiados pelo Fundo Social Europeu Mais (FSE+).

▪ **Saúde – 2.580.700,00 €**

Este programa, que representa 4,75% do total das GOP, pretende assegurar a promoção da saúde da população, e consiste principalmente na realização das competências transferidas do Estado para o Município, no âmbito da Lei n.º 50/2018, de 16 de agosto, desde 01.01.2024.

Neste programa, destaca-se a inclusão da edificação do 2.º edifício relativo ao Centro de Saúde da Louçã, alvo de candidatura no âmbito do Programa de Recuperação e Resiliência (PRR), que tem uma dotação de cerca de 2.450.000,00 €, bem como a beneficiação, apetrechamento e a gestão e funcionamento dos edifícios e equipamentos de apoio à saúde.

▪ **Habitação – 10.625.000,00 €**

Este programa tem como principal objetivo promover a construção e ou reabilitação de imóveis, no sentido da melhoria das condições de acesso da população à habitação.

Este é o terceiro programa mais representativo das GOP, representando 19,56 %.

Neste programa, destacam-se os elevados investimentos de reabilitação urbana, financiados pelo Programa de Recuperação e Resiliência (PRR) e através dos Acordos de Colaboração com o Instituto de Habitação e Reabilitação Urbana (IHRU), designadamente:

- Programa 1.º Direito, que sendo um programa de apoio ao acesso à habitação, visa apoiar a promoção de soluções habitacionais para pessoas que vivem em condições habitacionais indignas e que não dispõem de capacidade financeira para suportar o custo do acesso a uma habitação adequada. O Programa 1.º Direito está alinhado com a Estratégia Local de Habitação da Louçã, que é o instrumento que define a estratégia de intervenção em matéria de política de habitação. Tem uma dotação de cerca de 688.000,00 €.
- Programa Habitações a Custos Acessíveis (HCA), que pretende ampliação do parque habitacional público, de forma a garantir a existência de oferta de habitações com preços compatíveis com os rendimentos das famílias. Tem uma dotação de cerca de 9.650.000,00 €.
- BNAUT - Bolsa Nacional de Alojamento Urgente e Temporário, que pretende dar uma resposta estruturada e transversal para as pessoas que carecem de soluções de alojamento de transição, visando a sua inclusão social, proteção e autonomização, o combate às desigualdades e a garantia de uma adequada proteção social face a situações de risco e emergência. Tem uma dotação para o ano em análise de cerca de 285.000,00 €.

▪ **Cultura – 844.850,00 €**

Este programa compreende o investimento nas diversas infraestruturas culturais municipais e a promoção/organização de várias iniciativas culturais, de forma a promover o acesso transversal de toda a população residente e visitante às atividades artísticas e culturais, nas suas mais variadas formas.

Este programa apresenta uma expressão nas GOP de cerca de 1,6%, em que mais de metade (cerca de 560.000,00 €) é reservado ao renovado Teatro Municipal da Louçã, coma a previsão dos valores relativos à programação e gestão do Teatro Municipal da Louçã.

Destacam-se ainda a beneficiação, manutenção e gestão dos equipamentos e infraestruturas culturais, como, por exemplo, o Museu Carlos Reis/ Casa da Lagartixa, a Biblioteca Municipal e os restantes museus municipais, com um investimento de cerca de 99.000,00 €.

Igualmente importante é o valor de cerca de 152.500,00 € destinado às parcerias e apoio às entidades de âmbito cultural, quer no que diz respeito à sua atividade/plano anual, quer – por exemplo – no apoio às Marchas Populares de São João.

Referir, também, o investimento previsto em programação cultural e recreativa diversa, de cerca de 31.500,00 €.

▪ **Desporto – 646.400,00 €**

Este programa compreende o fomento, promoção e apoio à prática e difusão do desporto, no sentido de promover uma vida ativa e saudável da população e representa 1,19% no total das GOP.

Abrange a construção, a recuperação e conservação de infraestruturas desportivas, nomeadamente a Piscina Municipal da Lousã (com a prioridade de concretização do projeto) e restantes equipamentos e infraestruturas desportivas, como por exemplo, os pavilhões desportivos, a Piscina Carlos Reis e o campo de ténis.

Neste programa destaca-se, também, o apoio a prestar aos clubes e associações desportivas do concelho num montante previsto de 175.000,00 €, bem como a promoção de diversas atividades desportivas, com o apoio e reconhecimento aos atletas de alta competição residentes no concelho.

É de destacar a intenção de elaboração de um estudo/projeto associado à construção de um Centro de Alto Rendimento, que terá como intuito dotar a Lousã com uma estrutura própria de receção de atletas de *trail* e *donwhill*/BTT.

▪ **Juventude – 54.550,00 €**

Este programa pretende promover o apoio e a mobilização dos jovens do concelho, com um variado conjunto de ações no âmbito do Plano Municipal da Juventude, nomeadamente o cartão jovem municipal, a participação juvenil, a promoção de iniciativas/eventos, a promoção de estágios de verão e ainda a atribuição de bolsas aos estudantes do ensino superior e de prémios de mérito aos alunos do ensino secundário.

Neste programa destaca-se, também, o apoio a prestar a associações juvenis do concelho num montante previsto de 4.000,00 €,

▪ **Regeneração urbana e ordenamento do território – 101.000,00 €**

O presente programa pretende promover instrumentos de gestão territorial e contempla principalmente a elaboração de vários projetos, designadamente, associados à mobilidade.

Ressalva-se o projeto Cadastro Predial Rústico Simplificado, no âmbito do processo de cadastro da propriedade rústica e ainda a conclusão da revisão do Plano Diretor Municipal da Lousã, bem como o programa de apoio a recuperação de fachadas.

▪ **Mobilidade – 1.482.250,00 €**

Este programa pretende concretizar a estratégia de melhoria estruturante da mobilidade no concelho, nomeadamente no que respeita a intervenções em arruamentos, vias, caminhos e parques de estacionamento.



Este programa apresenta-se 2,73% e nele se destacam as intervenções na rede viária municipal e arruamentos do concelho, num total de 800.00,00 €, a Estabilização da EM 580 - Lousã-Castelo-Sra. da Piedade, com 251.650,00 €, a Requalificação da Av. Dr. José Cardoso (fase 2), com uma dotação global (para 2026 e 2027) de cerca de 500.000,00 €.

De referir que no que respeita à intervenção na EM 580 - Acesso a Senhora da Piedade/Castelo, esta é financiado pelo Estado Português, em 60%, no âmbito da cooperação técnica e financeira de reparação dos danos em infraestruturas e equipamentos municipais provocados pelas cheias e inundações de janeiro de 2023, ao abrigo da Resolução do Conselho de Ministros n.º 12-B/2023, de 12 de janeiro e pelo empréstimo a médio e longo prazos contratado até ao montante máximo de 481.785,03€, destinado a financiar o investimento elegível não participado dos prejuízos causados pelas cheias e inundações de janeiro de 2023.

Também no que respeita à requalificação e conservação de rede viária e arruamentos municipais, em 2025 foi contratado um empréstimo a médio e longo prazos para um financiamento total de 700.000,00 €, pelo que ainda se encontra por libertar 278.500,00 €.

De referir ainda que estão previstos ainda os projetos relacionados com o programa Acessibilidades 360º associado à intervenção nos edifícios públicos, com um investimento de cerca de 61.700,00 €, financiado pelo Programa de Recuperação e Resiliência (PRR).

É ainda pretensão garantir a concretização da construção do Nó dos Pegos, na variante à EN342 e o projeto da alternativa à EN17, com a aquisição de terrenos, conforme Acordo de Gestão em fase de celebração com a entidade Infraestruturas de Portugal.

É de destacar que à Requalificação da Av. Dr. José Cardoso (fase 2) está associado um financiamento de 85%, no âmbito do Instrumento Territorial Integrado (ITI) da Região de Coimbra.

No âmbito da promoção do transporte público, destaca-se a dotação para o transporte de passageiros, no montante de 330.000,00 € referente à concessão de transporte de passageiros por modo rodoviário na Região de Coimbra, que iniciou a 01.08.2025, no âmbito do Contrato Interadministrativo de Delegação de Competências e de Financiamento das Atividades exercidas ao abrigo das competências delegadas dos Municípios, com a CIM-RC.

▪ **Desenvolvimento económico – 1.088.600,00 €**

Este programa, que representa 2,00% do total das GOP, pretende consolidar a promoção da iniciativa, da competitividade e do empreendedorismo empresarial no concelho.

No presente programa é destacar a requalificação e expansão da Zona Industrial do Alto do Padrão, com uma dotação global (para 2026 e 2027) de cerca de 602.000,00 €, em que no ano em análise representa cerca de 419.900,00 €, principalmente no que respeita à criação de um Centro de

Recursos Partilhado/Centro de Negócios, intervenções que se inserem no âmbito do Instrumento Territorial Integrado (ITI) da Região de Coimbra e da Intervenção Integrada de Base Territorial do Pinhal Interior (IIBT).

De destacar também a criação de espaços cowork, também integrada na Intervenção Integrada de Base Territorial do Pinhal Interior (IIBT), com uma dotação prevista apenas para o ano de 2026 de cerca de 524.000,00 €.

Por fim, é ainda de referir a dotação para ações e projetos de apoios e iniciativas direcionados ao tecido económico, nomeadamente, através da AESL – Associação Empresarial da Serra da Lousã, com um valor de cerca de 80. 00,00 €.

▪ **Valorização e promoção do território – 743.150,00 €**

O presente programa representa de 1,37% do total das GOP e pretende, na sua maioria, fomentar diversos investimentos de animação e promoção turística, com especial destaque para os feiras e eventos mais relevantes para o concelho, como o São João e a Feira do Mel e da Castanha.

Assim, no programa destinado à valorização e promoção do território destaca-se a dotação destinada a feiras e eventos, que totaliza quase 510.000,00 €, nomeadamente, para além dos tradicionais São João, Feira do Mel e da Castanha e festivais gastronómicos, em 2026, destaca-se a participação em feiras nacionais e internacionais.

Releva-se ainda a dotação de 18.000,00 € para beneficiação e requalificação de equipamentos e infraestruturas ligadas ao turismo, como praias fluviais e percursos pedestres.

Referir ainda o montante destinado à promoção do território, através da promoção e divulgação da “marca Louçã”, com uma dotação de cerca de 120.000,00 €.

É de destacar a dotação de cerca de 92.500,00 € de transferências correntes e de capital, destinadas a entidades parceiras nesta área, como a ADXTUR - Agência para o Desenvolvimento Turístico das Aldeias de Xisto, a Associação de Municípios da Rota da EN2, Dueceira e o Automóvel Clube de Portugal (Rally de Portugal).

Por fim é de referir a intenção de elaboração de um estudo/projeto para a criação de um Teleférico, destinado a promover o território. O projeto está previsto ser desenvolvido em três fases. A primeira fase, estabelecerá a ligação entre o centro urbano e o Castelo, garantindo maior acessibilidade a este equipamento turístico e potenciando a sua visita e utilização. Numa segunda fase, prevê-se a ligação entre o Castelo e as Aldeias do Xisto. Por fim, a terceira fase contemplará a ligação entre as Aldeias do Xisto e o Trevim. A ligação contínua entre o centro urbano e o Trevim permitirá a criação de uma nova e diferenciadora oferta turística, especialmente dirigida aos praticantes de desportos de montanha, com particular destaque para os atletas e entusiastas de *trail running*.

▪ **Proteção civil e bombeiros – 569.550,00 €**

Este programa consiste na promoção de todos os serviços vocacionados para a proteção civil, a proteção e combate contra incêndios e o socorro, a proteção e a segurança da população.

No programa proteção civil e bombeiros, que representa 1,05% do total das GOP, prevê-se o investimento em manutenção e beneficiação de infraestruturas como o Quartel dos Bombeiros Municipais da Lousã, a aquisição e beneficiação de viaturas e demais equipamentos, bem como as suas despesas de funcionamento, assim como com Aeródromo da Lousã.

Esta rubrica abrange também os montantes despendidos na prevenção e combate a incêndios (vigilância, prevenção e dispositivos de combate a incêndios) e os apoios concedidos às entidades que prossigam tais objetivos, designadamente a Associação Humanitária dos Bombeiros Voluntários de Serpins e a Liga dos Amigos dos Bombeiros da Lousã.

▪ **Sustentabilidade ambiental – 4.734.000,00 €**

Este programa visa promover o equilíbrio entre o desenvolvimento económico e social e a preservação do meio ambiente.

Em primeira instância, e no que respeita à energia, este programa, que representa 8,72% do total das GOP, prevê a implementação de projetos de eficiência energética, de aquisição de viaturas elétricas, destacando-se ainda o valor de iluminação pública que totaliza cerca de 230.000,00 € e ainda a implementação do balcão do Espaço Energia, de apoio ao cidadão na eficiência energética e na redução dos consumos.

No âmbito da proteção meio ambiente e conservação da natureza, destaque para a execução do Plano Municipal de Defesa da Floresta Contra Incêndios/Plano Municipal de Execução com um valor de cerca de 370.000,00 €, que contempla ações como a criação/limpeza de redes primárias e secundárias de faixas de gestão combustível e a conservação e manutenção de caminhos.

É de realçar também os projetos “Condomínio de Aldeia”, com um investimento de cerca de 138.000,00 € para intervenções em Vale Pereira da Serra, Cabanões, Quatro Águas e Casal de São Miguel.

No âmbito ambiental, destaca-se ainda a conclusão do projeto “Gestão da Bacia do Rio Ceira face às alterações climáticas”, com uma dotação residual (financiado pelo EEA Grants 2014-2021).

Destaca-se ainda o projeto do novo Cemitério Municipal e ampliação e beneficiação do existente e o investimento associado ao Centro de Acolhimento Animal, que tem uma dotação de cerca de 188.000,00 €, que para além das despesas com o normal funcionamento, contempla também a ampliação do edifício e a aquisição de uma viatura médico-veterinária, financiado a 100% pela DGAV – Direção-Geral da Alimentação e Veterinária.



Para os anos de 2026 e 2027, dá-se especial atenção à eficiência energética, com a requalificação energética da Biblioteca Municipal Comendador Montenegro, com uma dotação global (para 2026 e 2027) de cerca de 1.030.000,00 €, em que no ano em análise representa cerca de 517.000,00 €, projeto referenciado nos Investimentos Territoriais Integrados (ITI) da Região de Coimbra.

Destaca-se também o Parque Urbano da Lousã - Fase 2, com uma dotação global (para 2026 e 2027) de cerca de 575.000,00 €, em que no ano em análise representa cerca de 40.000,00 €, com um financiamento associado de 85% no âmbito do Instrumento Territorial Integrado (ITI) da Região de Coimbra.

Merecem, também, referência os investimentos na beneficiação no Parque Urbano da Lousã, a intervenção nas linhas de água, o Programa Eco XXI e o Programa Bandeira Azul, bem como a aquisição de diverso equipamento e o funcionamento do Ecocentro Municipal e ainda previsão do avanço dos projetos Plataformas de Gestão Urbana e Gestão de Recursos Hídricos, projetos cofinanciados pelo Programa de Recuperação e Resiliência (PRR) e CENTRO2030, respetivamente.

Por fim, é de destacar as intervenções relativas à mitigação do impacto dos incêndios de agosto de 2025, com um investimento de quase 2.500.000,00 € de reposição e reparação de infraestruturas e equipamentos públicos destruídos pelos incêndios rurais de agosto de 2025, financiado a 85% pelo Fundo de Emergência Municipal (FEM) e de cerca de 400.000 € de estabilização de emergência pós-incêndio, com financiamento no âmbito do Plano Estratégico da Política Agrícola Comum (PEPAC).

▪ **Gestão urbana – 105.650,00 €**

Este programa visa promover a gestão de espaços verdes urbanos e prevê a construção, requalificação e manutenção e funcionamento de equipamentos e infraestruturas ligadas ao lazer (designadamente zonas de lazer e de desporto informal, parques infantis e jardins).

▪ **Projetos de intervenção comunitária – 100,00 €**

Este programa respeita ao apoio e parcerias no âmbito da intervenção comunitária, com organizações filantrópicas e outras de carácter cívico e religioso.

▪ **Parcerias e cooperação – 717.700,00 €**

Este programa inclui as transferências a efetuar para outras entidades da Administração Central, Regional ou Autárquica e representa cerca de 1% do total das GOP.

Relativamente ao programa parcerias e cooperação, destaque para as transferências para as 4 Juntas de Freguesia no âmbito dos contratos interadministrativos, autos de transferência e apoio às próprias atividades, que totalizam quase 630.000,00 €, bem como para a Comunidade



Intermunicipal da Região de Coimbra, que dizem respeito a projetos intermunicipais com impacto no concelho, num valor previsto de quase 90.000,00 €.

▪ **Administração geral – 13.661.350,00 €**

Neste programa, que é o segundo mais representativo das GOP, com um peso de cerca de 25,15%, enquadram-se todas as atividades relacionadas com os órgãos da autarquia e os seus serviços gerais, incluindo todas as despesas com recursos humanos, com as despesas de funcionamento corrente, com a beneficiação de instalações de serviços, a aquisição e beneficiação de diversos equipamentos, bem como a previsão de encargos com operações financeiras (no montante de cerca 500.000,00 €)

Engloba também a instalação de Espaços de Cidadão nas Freguesias do Concelho e a modernização do Arquivo Municipal.

Neste programa é de destacar a intervenção a realizar no Quartel da GNR da Lousã, no âmbito de um contrato interadministrativo entretanto a celebrar.

4. O ORÇAMENTO MUNICIPAL E OS OBJETIVOS DE DESENVOLVIMENTO SUSTENTÁVEL (ODS)

A Agenda 2030 para o Desenvolvimento Sustentável, adotada por todos os Estados-Membros das Nações Unidas em 2015, e que entrou oficialmente em vigor em 2016, define as prioridades e aspirações do desenvolvimento sustentável global para 2030 e procura mobilizar esforços globais à volta de um conjunto de objetivos e metas comuns.

São 17 os Objetivos de Desenvolvimento Sustentável (ODS) que representam um apelo urgente à ação de todos os países – desenvolvidos e em desenvolvimento – para uma parceria global.

Os ODS reconhecem que a erradicação da pobreza e outras privações devem ser acompanhadas de estratégias que melhorem a saúde e a educação, reduzam a desigualdade e estimulem o crescimento económico – ao mesmo tempo que combatem as alterações climáticas e preservam os ecossistemas.

Os ODS definem as prioridades e aspirações globais para 2030 em áreas que afetam a qualidade de vida da população mundial.

Um dos objetivos importantes da Agenda 2030 é avaliar e monitorizar o progresso a evidência do trabalho que tem sido desenvolvido pelas entidades.

Para que o Município da Lousã consiga atingir os ODS é necessário conhecer bem as metas que se procuram atingir e mapear práticas inovadoras e sustentáveis que a autarquia, a sociedade civil e as empresas estão a implementar para atingir esse desiderato.

O alinhamento de planos e documentos estratégicos elaborados pelo Município da Lousã, nomeadamente o Orçamento Municipal e as Grandes Opções do Plano, permite identificar o ODS com maior investimento financeiro e mais projetos dedicados.

No gráfico seguinte é possível verificar como é distribuído do valor global do Orçamento Municipal para 2026 por cada ODS:

2026 ORÇAMENTO E GRANDES OPÇÕES DO PLANO



Demonstrações Previsionais

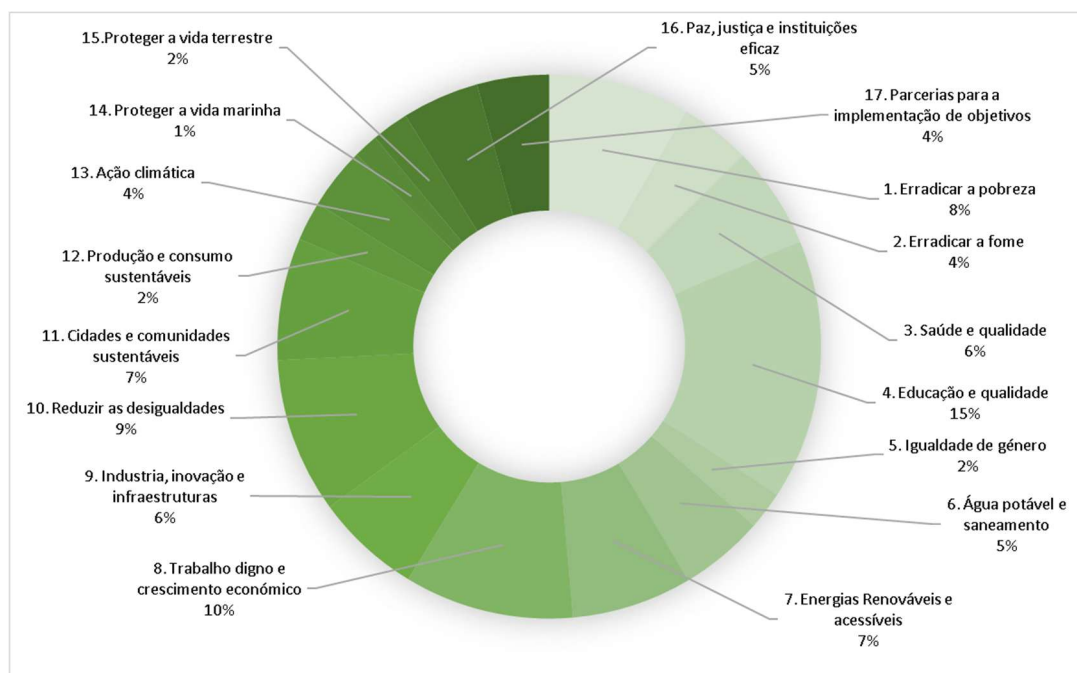


Gráfico 5 – Distribuição do Orçamento Municipal pelos ODS



Programas das GOP	Valor	1. Erradicar a pobreza	2. Erradicar a fome	3. Saúde e qualidade	4. Educação e qualidade	5. Igualdade de género	6. Água potável e saneamento	7. Energias Renováveis e acessíveis	8. Trabalho digno e crescimento económico	9. Indústria, Inovação e infraestruturas	10. Reduzir as desigualdades	11. Cidades e comunidades sustentáveis	12. Produção e consumo sustentáveis	13. Ação climática	14. Proteger a vida marinha	15. Proteger a vida terrestre	16. Paz, Justiça e instituições eficazes	17. Parcerias para a implementação de objetivos
EDUCAÇÃO	15 501 400 €	676 493 €	594 753 €	50 095 €	7 056 525 €	2 410 €	2 410 €	1 969 763 €	2 686 033 €	0 €	1 617 968 €	9 570 €	158 515 €	663 748 €	2 410 €	8 300 €	0 €	2 410 €
INTERVENÇÃO SOCIAL	857 700 €	226 825 €	94 790 €	83 565 €	3 525 €	24 300 €	87 500 €	0 €	46 450 €	15 145 €	95 625 €	32 100 €	0 €	0 €	0 €	0 €	76 015 €	71 860 €
SAÚDE	2 580 700 €	0 €	0 €	1 548 520 €	0 €	0 €	0 €	257 970 €	0 €	0 €	0 €	258 070 €	0 €	386 955 €	0 €	0 €	0 €	129 185 €
HABITAÇÃO	10 625 000 €	3 187 500 €	1 062 500 €	531 250 €	0 €	531 250 €	1 062 500 €	1 062 500 €	531 250 €	531 250 €	1 062 500 €	531 250 €	0 €	0 €	0 €	0 €	531 250 €	0 €
CULTURA	844 850 €	0 €	0 €	0 €	169 470 €	84 735 €	0 €	0 €	0 €	0 €	250 190 €	171 610 €	2 530 €	0 €	0 €	0 €	81 580 €	84 735 €
DESPORTO	646 400 €	0 €	0 €	129 280 €	96 960 €	64 640 €	0 €	43 860 €	0 €	0 €	96 960 €	64 625 €	0 €	43 860 €	0 €	0 €	20 795 €	85 420 €
JUVENTUDE	54 550 €	0 €	0 €	8 183 €	8 183 €	5 455 €	0 €	0 €	0 €	0 €	5 455 €	10 910 €	0 €	0 €	0 €	0 €	5 455 €	10 910 €
REGENERAÇÃO URBANA E ORDENAMENTO DO TERRITÓRIO	101 000 €	0 €	0 €	0 €	0 €	0 €	0 €	0 €	12 245 €	23 865 €	0 €	30 300 €	2 145 €	0 €	15 150 €	17 295 €	0 €	0 €
MOBILIDADE	1 482 250 €	0 €	0 €	33 005 €	33 005 €	0 €	0 €	0 €	220 415 €	438 495 €	0 €	397 205 €	0 €	141 810 €	109 158 €	109 158 €	0 €	0 €
DESENVOLVIMENTO ECONÓMICO	1 088 600 €	0 €	300 €	0 €	0 €	0 €	48 000 €	48 000 €	338 328 €	527 073 €	410 €	109 065 €	8 660 €	400 €	0 €	0 €	0 €	8 365 €
VALORIZAÇÃO E PROMOÇÃO DO TERRITÓRIO	743 150 €	0 €	0 €	0 €	51 800 €	51 800 €	1 800 €	1 805 €	100 340 €	100 305 €	119 220 €	119 260 €	72 510 €	50 000 €	0 €	0 €	0 €	74 310 €
PROTEÇÃO CIVIL E BOMBEIROS	569 550 €	0 €	0 €	113 910 €	0 €	0 €	0 €	0 €	113 910 €	0 €	113 910 €	113 910 €	0 €	0 €	0 €	0 €	85 433 €	28 478 €
SUSTENTABILIDADE AMBIENTAL	4 734 000 €	2 630 €	8 833 €	316 423 €	840 €	28 €	894 350 €	266 485 €	84 863 €	332 850 €	248 675 €	1 004 755 €	26 280 €	445 055 €	433 665 €	595 560 €	45 965 €	26 745 €
GESTÃO URBANA	105 650 €	0 €	0 €	0 €	0 €	10 565 €	0 €	0 €	10 565 €	10 565 €	10 565 €	21 130 €	10 565 €	21 130 €	5 283 €	5 283 €	0 €	0 €
PROJETOS DE INTERVENÇÃO COMUNITÁRIA	100 €	0 €	0 €	0 €	0 €	0 €	0 €	0 €	0 €	0 €	30 €	0 €	0 €	0 €	0 €	0 €	40 €	30 €
PARCERIAS E COOPERAÇÃO	717 000 €	31 350 €	67 200 €	35 850 €	71 700 €	9 000 €	0 €	9 000 €	67 200 €	67 200 €	62 700 €	125 400 €	4 500 €	13 500 €	4 500 €	9 000 €	4 500 €	134 400 €
ADMINISTRAÇÃO GERAL	13 661 350 €	452 238 €	452 238 €	452 238 €	904 475 €	452 248 €	625 119 €	226 129 €	1 256 260 €	1 371 423 €	1 325 900 €	953 263 €	980 823 €	226 119 €	226 119 €	452 238 €	1 632 730 €	1 671 795 €
	54 313 250 €	4 577 035 €	2 280 613 €	3 302 318 €	8 396 483 €	1 236 430 €	2 721 679 €	3 885 511 €	5 467 858 €	3 418 170 €	5 010 108 €	3 952 423 €	1 266 528 €	1 992 576 €	796 284 €	1 196 833 €	2 483 763 €	2 328 643 €
		8,43%	4,20%	6,08%	15,46%	2,28%	5,01%	7,15%	10,07%	6,29%	9,22%	7,28%	2,33%	3,67%	1,47%	2,20%	4,57%	4,29%

Quadro 12 - Orçamento Municipal e os Objetivos de Desenvolvimento Sustentável

Na análise aos ODS a seguir apresentada serão evidenciados os projetos/ações das Grandes Opções do Plano do ano de 2026 que mais contribuem para o cumprimento das metas estabelecidas em cada programa das Grandes Opções do Plano:

Objetivo 1 (ODS 1) - Erradicar a pobreza em todas as suas formas, em todos os lugares

Erradicar a pobreza em todas as suas formas. Erradicar a pobreza extrema para todas as pessoas em todos os lugares. Reduzir pelo menos pela metade a proporção de homens, mulheres e crianças de todas as idades que vivem na pobreza. Implementar sistemas e medidas de proteção social nacionalmente apropriados para todos. Garantir que todos têm direitos iguais aos recursos económicos e acesso a serviços básicos.

As Grandes Opções do Plano para o ano de 2026, contribuem para o cumprimento deste ODS em cerca de 4.580.0000,00 €, correspondendo a 8,43% do total das mesmas. Os projetos/ações com maior afetação estão associados aos programas educação, intervenção social e habitação. Na educação destacam-se a ação social escolar (refeições escolares, lanches escolares, livros e material escolar e fruta escolar) e ainda os programas relativos à escola a tempo inteiro (como as atividades de animação e apoio à família e atividades de enriquecimento curricular); na intervenção social é de referenciar todas as medidas enquadradas no Regulamento Municipal de Emergência Social, o financiamento da tarifa social ou as medidas de emprego; na habitação destacam-se os projetos de habitação (enquadrados tanto no Programa 1º Direito/Programa de Apoio ao Acesso à Habitação, como no Programa Habitações a Custos Acessíveis e na BNAUT - Bolsa Nacional de Alojamento Urgente e Temporário).

Objetivo 2 (ODS 2) - Erradicar a fome, alcançar a segurança alimentar, melhorar a nutrição e promover a agricultura sustentável

Erradicar a fome em todo o mundo. Garantir o acesso de todas as pessoas a alimentos seguros, nutritivos e suficientes durante todo o ano. Acabar com todas as formas de desnutrição. Garantir sistemas sustentáveis de produção de alimentos. Implementar práticas agrícolas resilientes que aumentem a produtividade e a produção e que ajudem a manter os ecossistemas.

Para este ODS, os projetos constantes nas Grandes Opções do Plano, totalizam o montante de mais de 2.280.000 € (4,20% do Orçamento Municipal) e os programas, projetos/ações que maior peso têm são os já identificados do ODS 1.

Objetivo 3 (ODS 3) - Garantir o acesso à saúde de qualidade e promover o bem-estar para todos, em todas as idades

Garantir saúde e bem-estar para todos. Reduzir a taxa de mortalidade global. Acabar com as mortes evitáveis de recém-nascidos e crianças menores de 5 anos. Erradicar as epidemias de HIV, tuberculose, malária e doenças tropicais negligenciadas. Promover a saúde mental e o bem-estar. Alcançar a cobertura universal de saúde.

O valor das Grandes Opções do Plano que contribuem para o cumprimento do ODS 3 é de 3.302.318,00 € (6,08% do total).

Os projetos/ações mais significativos encontram-se enquadrados nos programas educação, habitação, saúde, desporto e sustentabilidade ambiental. Na educação destaque para as refeições escolares, na habitação, todos os programas de habitação, mas com maior preponderância o Programa Habitações a Custos Acessíveis, na saúde, a construção do 2º edifício do Centro de Saúde da Louçã, no desporto evidencia-se o apoio concedido a entidades terceiros e na sustentabilidade ambiental destaca-se as intervenções no âmbito da mitigação do impacto incêndios ocorridos em agosto de 2025.

Objetivo 4 (ODS 4) - Garantir o acesso à educação inclusiva, de qualidade e equitativa, e promover oportunidades de aprendizagem ao longo da vida para todos

Garantir uma educação inclusiva e de qualidade para todos. Promover a aprendizagem ao longo da vida. Eliminar as disparidades de género na educação. Garantir que todas as meninas e meninos tenham acesso a cuidados e desenvolvimento de qualidade na primeira infância. Garantir a igualdade de acesso a todos os níveis de educação para os mais vulneráveis, incluindo pessoas com deficiência, povos indígenas e crianças em situação de vulnerabilidade.

Para este ODS, os projetos constantes nas Grandes Opções do Plano totalizam o montante de quase 8.400.000 €, sendo o ODS mais representativo, com 15,46% do Orçamento Municipal.

Os projetos/ações mais significativos encontram-se enquadrados nos programas educação, destacando-se a execução dos projetos estruturantes de requalificação da Escola Secundária da Louçã e da Escola Básica nº2.

Objetivo 5 (ODS 5) - Alcançar a igualdade de género e empoderar todas as mulheres e raparigas

Acabar com todas as formas de discriminação contra todas as mulheres e meninas em todos os lugares. Eliminar todas as formas de violência contra todas as mulheres e meninas nas esferas pública e privada, incluindo tráfico, exploração sexual e outros tipos. Garantir a participação plena e efetiva das mulheres e a igualdade de oportunidades de liderança.

As Grandes Opções do Plano para o ano de 2026 contribuem para o cumprimento deste ODS em cerca de 1.236.0000,00 €, correspondendo a 2,28% do total das mesmas, sendo que os projetos/ações mais significativos encontram-se enquadrados nos programas habitação, no âmbito dos investimentos de reabilitação urbana, cultura, com o investimento em programação cultural e recreativa diversa e do desporto, com o apoio e parcerias com os clubes e associações desportivas, bem como no programa administração geral, cujas despesas com pessoal contribuem claramente para o cumprimento deste ODS.

Objetivo 6 (ODS 6) - Garantir a disponibilidade e a gestão sustentável da água potável e do saneamento para todos

Alcançar o acesso universal à água potável segura e acessível para todos. Alcançar o acesso a saneamento e higiene adequados para todos. Melhorar a qualidade da água reduzindo a poluição, eliminando o despejo de produtos químicos e materiais perigosos.

Para este ODS, os projetos constantes nas Grandes Opções do Plano totalizam o montante de cerca de 2.720.000€, com 5,01% do Orçamento Municipal, sendo que os projetos/ações que mais contribuem para este ODS correspondem aos programas habitação, com os investimentos avultados a executar, da intervenção social, com o financiamento da tarifa social, da sustentabilidade ambiental, no que respeita à reposição e reparação de infraestruturas e equipamentos públicos destruídos pelos incêndios rurais de agosto de 2025 e ainda administração geral, com a previsão da transferência necessária à cobertura dos resultados líquidos antes de impostos, na proporção do valor da participação do Município no capital social da APIN – Empresa Intermunicipal de Ambiente do Pinhal Interior, EIM, SA, com vista a equilibrar os resultados do período de 2025.

Objetivo 7 (ODS 7) - Garantir o acesso a fontes de energia fiáveis, sustentáveis e modernas para todos

Garantir o acesso universal a energia renovável e acessível para todos. Aumentar a participação das energias renováveis no mix global de energia. Reforçar a cooperação internacional para facilitar o acesso à pesquisa e tecnologia de energia limpa. Expandir a infraestrutura e atualizar a tecnologia para fornecer serviços de energia modernos e sustentáveis para todos nos países em desenvolvimento.

Neste ODS, as Grandes Opções do Plano para o ano de 2026 contribuem em cerca de 3.885.0000,00 €, correspondendo a 7,15% do total das mesmas, sendo que os projetos/ações mais significativos encontram-se enquadrados nos programas educação, saúde e habitação, com as intervenções significativas em escolas, no centro de saúde e com os diversos programas no âmbito de edifícios habitacionais e ainda se enquadram no programa sustentabilidade ambiental, com os encargos com iluminação pública.

Objetivo 8 (ODS 8) - Promover o crescimento económico inclusivo e sustentável, o emprego pleno e produtivo e o trabalho digno para todos

Garantir o desenvolvimento económico inclusivo e sustentável em todo o mundo. Alcançar níveis mais altos de produtividade económica por meio da diversificação, atualização tecnológica e inovação. Alcançar emprego pleno e produtivo e trabalho decente para todos, inclusive para jovens e pessoas com deficiência. Alcançar salário igual para trabalho de igual valor.

Para este ODS, os projetos constantes nas Grandes Opções do Plano totalizam o montante de quase 5.470.000 €, sendo o segundo ODS mais representativo, com 10,07% do Orçamento Municipal.

Neste ODS, os projetos/ações mais significativos encontram-se enquadrados nos programas educação, com as intervenções significativas no parque escolar e administração geral, coma contribuição das despesas com pessoal e dos encargos com as instalações municipais.

Objetivo 9 (ODS 9) - Construir infraestruturas resilientes, promover a industrialização inclusiva e sustentável e fomentar a inovação

Garantir a inovação e infraestruturas sustentáveis da indústria. Desenvolver infraestrutura confiável, sustentável e resiliente que apoie o desenvolvimento económico e o bem-estar humano. Promover a industrialização inclusiva e sustentável. Atualizar as infraestruturas e modernizar as indústrias para torná-las sustentáveis. Apoiar uma maior adoção de tecnologias renováveis.

As Grandes Opções do Plano para o ano de 2026 contribuem para o cumprimento deste ODS em cerca de 3.420.0000,00 €, correspondendo a 6,29% do total das mesmas, sendo que os projetos/ações mais significativos encontram-se enquadrados nos programas habitação, no âmbito dos investimentos no parque habitacional, mobilidade, com a intervenção em arruamentos e rede viária, desenvolvimento económico, com as intervenções associadas ao Centro de Recursos Partilhado/Centro de Negócios e aos espaços cowork, bem como a administração geral, com a comparticipação das despesas com pessoal.

Objetivo 10 (ODS 10) - Reduzir as desigualdades no interior dos países e entre países

Capacitar e promover a inclusão social, económica e política de todos, independentemente de idade, sexo, deficiência, raça, etnia, origem, religião ou condição económica ou outra. Garanta a igualdade de oportunidades. Reduzir as desigualdades de resultado, eliminando leis, políticas e práticas discriminatórias.

As Grandes Opções do Plano para o ano de 2026 contribuem para o cumprimento deste ODS em cerca de 5.010.0000,00 €, correspondendo a 9,22% do total das mesmas, sendo o terceiro ODS mais representativo, em que os projetos/ações mais significativos encontram-se enquadrados nos programas educação, destacando-se ação social escolar (refeições escolares) e ainda os programas relativos à escola a tempo inteiro (como as atividades de animação e apoio à família e atividades de enriquecimento curricular), habitação, no âmbito dos investimentos de reabilitação urbana, cultura, com o investimento em programação cultural e recreativa, bem como no programa administração geral, cujas despesas com pessoal contribuem claramente para o cumprimento deste ODS.



Objetivo 11 (ODS 11) - Tornar as cidades e comunidades inclusivas, seguras, resilientes e sustentáveis

Construir cidades e sociedades sustentáveis em todo o mundo. Garantir o acesso de todos a uma habitação adequada, segura e acessível. Aumentar a capacidade de planeamento e gestão integrados e sustentáveis de aglomerados humanos. Reduzir o impacto ambiental adverso das cidades, prestando atenção especial à qualidade do ar e à gestão de resíduos.

Neste ODS, as Grandes Opções do Plano para o ano de 2026 contribuem em cerca de 3.950.0000,00 €, correspondendo a 7,28% do total das mesmas, sendo que os projetos/ações mais significativos encontram-se enquadrados nos programas saúde, com a construção do edifício de apoio ao Centro de Saúde da Lousã, habitação, com a construção/reabilitação de edifícios habitacionais, mobilidade, com a intervenção em arruamentos e rede viária, sustentabilidade ambiental, com os encargos com iluminação pública e as intervenções de reparação e redução do impacto provocado pelos incêndios de agosto de 2025 e administração geral, com a comparticipação das despesas com pessoal e dos encargos com as instalações municipais.

Objetivo 12 (ODS 12) - Garantir padrões de consumo e de produção sustentáveis

Reduzir o desperdício global de alimentos na produção e consumidor. Alcançar a gestão ambientalmente saudável de produtos químicos ao longo de seu ciclo de vida. Reduzir substancialmente a geração de resíduos por meio da prevenção, redução, reciclagem e reutilização.

Para este ODS, os projetos constantes nas Grandes Opções do Plano totalizam o montante de quase 1.270.000 €, com uma representatividade de 2,33% do Orçamento Municipal.

Neste ODS, os projetos/ações mais significativos encontram-se enquadrados nos programas educação, com a contribuição das despesas com refeições escolares e administração geral, com a contribuição das despesas com pessoal, dos encargos com as instalações municipais e com a cobertura dos resultados líquidos antes de impostos, na proporção do valor da participação do Município no capital social da APIN – Empresa Intermunicipal de Ambiente do Pinhal Interior, EIM, SA, com vista a equilibrar os resultados do período de 2025.

Objetivo 13 (ODS 13) - Adotar medidas urgentes para combater as alterações climáticas e os seus impactos

Tomar medidas urgentes para combater as mudanças climáticas e seus impactos. Fortalecer a resiliência e a capacidade de adaptação aos perigos e desastres naturais relacionados ao clima. Integrar soluções e medidas de mudança climática nas políticas, estratégias e planeamento nacionais. Melhorar a educação sobre mitigação das mudanças climáticas, redução de impacto e alerta precoce.

Para este ODS, os projetos constantes nas Grandes Opções do Plano totalizam o montante de quase 2.000.000 €, representando 3,67% do Orçamento Municipal, sendo que os projetos/ações mais significativos encontram-se enquadrados nos programas educação e saúde, com as intervenções significativas a realizar no ano de 2025 e no programa sustentabilidade ambiental, com as intervenções no âmbito da limpeza das faixas de gestão de combustível e da recuperação de infraestrutura e equipamentos afetados pelos incêndios de agosto de 2025.

Objetivo 14 (ODS 14) - Conservar e usar de forma sustentável os oceanos, mares e os recursos marinhos para o desenvolvimento sustentável

Conservar e usar de forma sustentável os oceanos, mares e recursos marinhos. Prevenir e diminuir a poluição marinha de todos os tipos, em particular de atividades terrestres. Gerir e proteger de forma sustentável os ecossistemas marinhos e costeiros para evitar impactos adversos significativos. Acabar com a sobrepesca, práticas de pesca ilegais, não declaradas e destrutivas.

Neste ODS, as Grandes Opções do Plano para o ano de 2026 contribuem em cerca de 800.000,00 €, correspondendo a 1,47% do total das mesmas, sendo o ODS menos representativo do total das GOP, em que projetos/ações mais significativos encontram-se enquadrados principalmente no programa sustentabilidade ambiental, nomeadamente nas intervenções de mitigação do impacto incêndios ocorridos em agosto de 2025.

Objetivo 15 (ODS 15) - Proteger, restaurar e promover o uso sustentável dos ecossistemas terrestres, gerir de forma sustentável as florestas, combater a desertificação, travar e reverter a degradação dos solos e travar a perda de biodiversidade

Prevenir ameaças à biodiversidade. Garantir a conservação, restauração e uso sustentável dos ecossistemas terrestres e de água doce, incluindo florestas, pântanos, montanhas e terras secas. Promover a implementação da gestão sustentável de todos os tipos de florestas. Deter o desmatamento. Combater a desertificação e restaurar terras e solos degradados.

Para este ODS, os projetos constantes nas Grandes Opções do Plano totalizam o montante de quase 1.200.000 €, com 2,20% do Orçamento Municipal.

Neste ODS, os projetos/ações mais significativos encontram-se enquadrados no programa sustentabilidade ambiental, à semelhança do apresentado no ODS anterior.

Objetivo 16 (ODS 16) - Promover sociedades pacíficas e inclusivas para o desenvolvimento sustentável, proporcionar o acesso à justiça para todos e construir instituições eficazes, responsáveis e inclusivas a todos os níveis

Promover sociedades justas, pacíficas e inclusivas. Reduzir significativamente todas as formas de violência. Erradicar o abuso, a exploração e o tráfico e todas as formas de violência e tortura de



crianças. Promover o estado de direito nos níveis nacional e internacional. Garantir a igualdade de acesso à justiça para todos.

Neste ODS, as Grandes Opções do Plano para o ano de 2026 contribuem em quase de 2.500.0000,00 €, correspondendo a 4,57% do total das mesmas, sendo que os projetos/ações mais significativos encontram-se enquadrados nos programas habitação, com a construção/reabilitação de edifícios habitacionais e administração geral, com a comparticipação das despesas com pessoal, dos encargos com as instalações municipais e das amortizações de empréstimos de médio e longo prazos.

Objetivo 17 (ODS 17) - Reforçar os meios de implementação e revitalizar a Parceria Global para o Desenvolvimento Sustentável

Revitalizar a parceria global para o desenvolvimento sustentável. Apoiar a criação de fortes parcerias ODS para atingir as metas ambiciosas da Agenda 2030. Reunir os governos nacionais, a comunidade internacional, a sociedade civil, o setor privado e outros atores.

Para este ODS, os projetos constantes nas Grandes Opções do Plano totalizam o montante de quase 2.330.000 €, com 4,29% do Orçamento Municipal.

Neste ODS, os projetos/ações mais significativos encontram-se enquadrados em todos os programas que apresentem transferências para outras entidades, como instituições sem fins lucrativos, freguesias e a Comunidade Intermunicipal da Região de Coimbra, que colaboram com o Município no desenvolvimento de projetos com impacto no Concelho, bem como especificamente no programa saúde com a execução da empreitada do 2º edifício do Centro de Saúde, no âmbito do investimento em infraestruturas de cuidados primários financiando pelo Programa de Recuperação e Resiliência (PRR) e ainda no programa administração geral, com as despesas com pessoal.

Em suma, existem 5 ODS que se destacam para 2026, desde logo o ODS 4, que tem como meta o acesso à educação inclusiva, de qualidade e equitativa, e promover oportunidades de aprendizagem para todos.

Também os ODS 1, 7, 10 e 11 assumem destaque neste Orçamento, motivado pelos relevantes programas de apoio social e económico que os compõem, mas também pelos investimentos previstos bem infraestruturas viárias e outras e ainda os investimentos associados à sustentabilidade ambiental com a implementação de projetos de eficiência energética.

5. NORMAS DE EXECUÇÃO DO ORÇAMENTO E MUNICIPAL

Determina a alínea d) do número 1 do artigo 46.º do RFALEI que o Orçamento Municipal deve incluir um *“articulado que contenha as medidas para orientar a execução orçamental”*.

Assim, no estrito cumprimento deste imperativo legal, apresentam-se as normas de execução orçamental, no Apêndice VIII.

6. QUADRO PLURIANUAL DE PROGRAMAÇÃO ORÇAMENTAL

De acordo com o previsto na Lei n.º 73/2013, de 3 de setembro (RFALEI), no que concerne às regras orçamentais, prevê o diploma, no seu artigo 40.º, que os orçamentos das entidades do setor local devem prever as receitas necessárias para cobrir todas as despesas, sendo que a receita corrente bruta cobrada deve ser pelo menos igual à despesa corrente acrescida das amortizações médias de empréstimos de médio e longo prazos.

Expressa ainda o artigo 40.º do RFALEI que os orçamentos das autarquias locais são anuais, no entanto, a elaboração dos orçamentos deve ser enquadrada num quadro plurianual de programação orçamental (QPPO) e tem em conta as projeções macroeconómicas que servem de base ao Orçamento do Estado. O QPPO consta de documento que especifica o quadro de médio prazo para as finanças da autarquia local. De acordo com o artigo 44.º, o QPPO define os limites para a despesa do município, bem como para as projeções da receita discriminadas entre as provenientes do Orçamento do Estado e as cobradas pelo município, numa base móvel que abranja os quatro exercícios seguintes, sendo os limites vinculativos para o exercício económico a que respeita o orçamento e indicativos para os restantes.

Todavia, o artigo 47.º do RFALEI dispõe que *“os elementos constantes dos documentos referidos no presente capítulo”* diga-se CAPÍTULO IV destinado às regras orçamentais, serão *“regulados por decreto-lei, a aprovar até 120 dias após a publicação da presente lei”*.

Em função do agora exposto, conclui-se que a falta de normativo legal regulamentador do artigo 44.º do RFALEI, ainda não publicado volvidos todos estes anos, que definam os elementos que devem constar no aludido quadro, obstaculizam a sua correta elaboração, pelo que foi entendimento não preparar o QPPO para as demonstrações previsionais 2026-2030.

7. RESPONSABILIDADES CONTINGENTES

A alínea a) do n.º 1 do artigo 46.º do RFALEI, determina que o relatório do orçamento deve incluir a identificação e descrição das responsabilidades contingentes.

Responsabilidades Contingentes são possíveis obrigações que resultem de factos passados e cuja existência, é confirmada apenas, pela ocorrência ou não, de um ou mais acontecimentos futuros incertos, não totalmente sob controlo da entidade ou obrigações presentes que, resultando de acontecimentos passados. Não são reconhecidos porque não é provável que um exfluxo de recursos, que incorpora benefícios económicos ou um potencial de serviço, seja exigido para liquidar obrigações; ou porque o montante das obrigações não pode ser mensurado com suficiente fiabilidade.

Desta forma, e segundo a sociedade de advogados contratada pelo Município, à data de 10.12.2025, os processos pendentes que podem originar uma potencial perda para o Município da Lousã são:

1. Processo n.º 1805/22.7 BEBRG do TAF de Coimbra
Autora: DGPW, SA / Réu: Município da Lousã
Ação: Responsabilidade Extracontratual do Estado
Valor da ação: 632.258,27 €.
2. Processo n.º 106/23.2BECBR do TAF de Coimbra
Autora: Construções Amado, Lda. / Réu: Município da Lousã
Ação: Revisão Extraordinária de Preço relativamente à empreitada “Reabilitação e modernização do regadio tradicional da Ribeira de São João”
Valor da ação: 64.340,43 €.
3. Processo n.º 286/23.2BECBR do TAF de Coimbra
Autora: Construções Amado, Lda. / Réu: Município da Lousã
Ação: Reposição do equilíbrio financeiro pelos sobrecustos incorridos com a empreitada de “Reabilitação e modernização do regadio tradicional da Ribeira de São João”
Valor da ação: 63.448,32 €.
4. Processo n.º 3377/23.0BECBR do TAF de Coimbra
Autores: Emília Rodrigues; Constança Rodrigues; Tomás Rodrigues / Réu: Município da Lousã
Ação: Impugnação de despachos relativamente a processos da área do urbanismo
Valor da ação: 6.269,08 €.

8. MAPA DAS ENTIDADES PARTICIPADAS

As entidades participadas pelo Município da Lousã, identificadas pelo respetivo número de identificação fiscal, incluindo a respetiva percentagem de participação e valor correspondente, de acordo com o definido na alínea c) do número 2 do artigo 46.º do RFALEI, são as seguintes:

Designação da Entidade	NIPC	Tipo de Entidade	Participação (%)	Participação
Ersuc - Resíduos Sólidos do Centro, SA	503004405	Societária	0,61	24 705,46 €
Águas do Centro Litoral, SA	513606181	Societária	1,13	449 867,00 €
Metro Mondego, SA	503671320	Societária	14,00	150 500,00 €
Emequatro – Educação e Serviços, Lda	503765457	Societária	2	50 300,00 €
APIN - Emp Intermun Pinhal Interior, EIM, SA	515515507	Societária	18,39	202 290,00 €
Fundo de Apoio Municipal	513319182	Outras Pessoas Colet Direito Público	0,01	326 808,00 €

Quadro 13 - Mapa das entidades participadas

9. ORÇAMENTOS DE OUTRAS ENTIDADES PARTICIPADAS

Nos termos do n.º 2 do artigo 9.º-B e da alínea a) do n.º 2 do artigo 46.º do RFALEI, o orçamento municipal deve incluir como anexo, os orçamentos dos órgãos e serviços do município com autonomia financeira.

Acresce ainda o mesmo n.º 2 do suprarreferido artigo 9.º e a alínea b) no n.º 2 do artigo 46.º do RFALEI que devem ainda ser incluídos os orçamentos das entidades participadas nas quais se verifica o controlo ou presunção de controlo^[1] por parte do Município.

Relativamente aos órgãos e serviços do Município com autonomia financeira e conforme identificado no subsector da Administração Local e Regional - S.131324 - Administração Regional e Local - Administração local - Serviços Autónomos da Administração Local da lista das entidades do Setor Institucional das Administrações Públicas, publicada pelo Instituto Nacional de Estatística em setembro de 2025, enquadram-se as seguintes entidades: ANMP – Associação Nacional de Municípios Portugueses, APMCH - Associação Portuguesa dos Municípios com Centro Histórico, CIM-RC - Comunidade Intermunicipal da Região de Coimbra, Associação de Municípios da Rota da Estrada Nacional 2, a Associação de Municípios Rede Portuguesa de Cidades Saudáveis, a AMPV - Associação de Municípios Portugueses do Vinho e a CACRC - Centro de Arbitragem de Conflitos de Consumo da Região de Coimbra.

No que respeita às outras entidades participadas, em relação às quais se verifique o controlo ou presunção de controlo pelo Município, considera-se que o Município da Louçã não detém controlo sobre nenhuma das entidades nas quais participa. No entanto, entende-se ser de considerar a entidade APIN - Empresa Intermunicipal de Ambiente do Pinhal Interior, E.I.M., S.A., uma vez que é apenas detida por municípios.

O Município da Louçã procedeu à solicitação, junto das referidas entidades, por meio de ofício (em 28.11.2025), dos respetivos orçamentos para o ano de 2026, com o intuito de dar cumprimento com o legislado, tendo obtido resposta por parte da APMCH - Associação Portuguesa Municípios Centro Histórico, cujos Plano de Atividade e Orçamento para 2026, se anexa e da entidade CACRC - Centro de Arbitragem de Conflitos de Consumo da Região de Coimbra, indicando apenas que ainda não seria possível remeter a informação solicitada, não sendo apresentados os orçamentos das restantes entidades que pertencem a serviços do Município com autonomia financeira⁶.

[1] A presunção do controlo encontra-se definida nos números 4 e 5, do artigo 75.º do RFALEI.

⁶ Em anos anteriores, a ANMP tem respondido que, de acordo com o ofício 109/2014-PB, de 07.10.2014, que a “obrigatoriedade de remessa do orçamento não é aplicável à ANMP, porquanto os Municípios seus associados não exercem, de forma individual, nenhum mecanismo de controlo - direto ou indireto – de índole financeira ou operacional”.



No que concerne às outras entidades participadas, em relação às quais se verifique o controlo ou presunção de controlo pelo Município, foi rececionada a resposta da parte da APIN - Empresa Intermunicipal de Ambiente do Pinhal Interior, E.I.M., S.A., pelo que, fará parte integrante do orçamento de 2026.

Como Anexo II são apresentados os documentos remetidos pelos Município e rececionados pelas entidades.

10.COMPROMISSOS PLURIANUAIS

Dispõe o número 3, do artigo 9.º-B do RFALEI que “os orçamentos das autarquias locais e das entidades intermunicipais apresentam o total das responsabilidades financeiras resultantes de compromissos plurianuais, cuja natureza impeça a contabilização direta do respetivo montante total no ano em que os compromissos são assumidos.”.

Assim, apresenta-se o quadro abaixo com todos os valores dos compromissos plurianuais assumidos, à data de 5 de dezembro de 2025:

Ano	Valor
2026	17 369 620,71 €
2027	1 700 757,51 €
2028	1 226 963,61 €
2029	634 321,19 €
Anos seguintes	3 935 675,74 €

Quadro 14 - Valor dos compromissos plurianuais

11. LEI DOS COMPROMISSOS E DOS PAGAMENTOS EM ATRASO/AUTORIZAÇÃO PRÉVIA GENÉRICA PARA ASSUNÇÃO DE COMPROMISSOS PLURIANUAIS

Face às regras de assunção do compromissos plurianuais, a alínea c) do n.º 1 do artigo 6.º da Lei de Compromissos e de Pagamentos em Atraso (LCPA), aprovada pela Lei n.º 8/2012, de 21 de fevereiro, prevê que a assunção de compromissos plurianuais, independentemente da sua forma jurídica, incluindo novos projetos de investimento ou a sua reprogramação, contratos de locação, acordos de cooperação técnica e financeira com os municípios e parcerias público-privadas, está sujeita, no que respeita às entidades da administração local, a autorização prévia da assembleia municipal.

Preveem ainda, o n.º 3 do suprarreferido artigo e o artigo 12.º do Decreto-Lei n.º 127/2012, de 21 de junho, que essa a autorização prévia pode ser delegada no Presidente da Câmara, aquando da aprovação das Grandes Opções do Plano, para os compromissos plurianuais a assumir de valor inferior a 500.000,00€.

Para o efeito, consta no Anexo III ao presente Relatório, proposta de Autorização Prévia Genérica para Assunção de Compromissos Plurianuais para o ano de 2026.

12. ATUALIZAÇÃO DA TABELA DE TAXAS E PREÇOS MUNICIPAIS

O artigo 9.º da Lei n.º 53-E/2006, de 29 de dezembro, na sua atual redação, que aprova o Regime Geral das Taxas das Autarquias Locais, prevê que *“Os orçamentos anuais das autarquias locais podem atualizar o valor das taxas estabelecidas nos regulamentos de criação respetivos, de acordo com a taxa de inflação.”* e que *“A alteração dos valores das taxas de acordo com qualquer outro critério que não o referido no número anterior efetua-se mediante alteração ao regulamento de criação respetivo e deve conter a fundamentação económico-financeira subjacente ao novo valor.”*.

Importa ainda referir que o Regulamento de Taxas e Outras Receitas Municipais, que contempla no Anexo I a Tabela de Taxas e Outras Receitas Municipais, prevê no artigo 33.º que *“o valor das taxas e outras receitas municipais pode ser atualizado anualmente em correspondência com a taxa de inflação prevista para o ano a que respeita indicada pelo Banco de Portugal, por ocasião da aprovação do orçamento municipal, procedendo-se à publicitação da nova tabela em conformidade com o disposto no presente Regulamento”*, exceto *“as taxas e outras receitas municipais previstas na Tabela que resultem de quantitativos fixados por disposição legal, os quais são atualizados de acordo com os coeficientes legalmente estabelecidos”*.

Relativamente ao Regulamento Municipal de Taxas e Compensações Urbanísticas, que contempla no Anexo I a tabela de taxas urbanísticas, prevê no artigo 59.º que *“Os valores das taxas previstas no presente Regulamento e respetiva tabela serão atualizados ordinária e anualmente de acordo com a taxa de inflação”*, exceto *“as taxas que resultem de quantitativos fixados por disposição legal”*.

A proposta de atualização das tabelas de taxas, preços e outras receitas municipais constitui-se como Anexo IV do presente Relatório.

APÊNDICES E ANEXOS

APÊNDICES

- I. Mapa resumo das receitas e das despesas
- II. Orçamento da receita e da despesa, desagregado por classificação orgânica e económica
- III. Orçamento da despesa, desagregado por classificação económica
- IV. Orçamento e Plano Orçamental Plurianual
- V. Grandes Opções do Plano
- VI. Plano Plurianual de Investimentos
- VII. Atividades Mais Relevantes
- VIII. Normas de Execução Orçamental Municipal

ANEXOS

- I. Mapa de empréstimos
- II. Documentação/orçamentos de outras entidades participadas
- III. Autorização prévia genérica para assunção de compromissos plurianuais
- IV. Atualização da tabela de taxas e preços municipais

APÊNDICES

APÊNDICE I

MAPA RESUMO DAS RECEITAS E DAS DESPESA

Câmara Municipal da Lousã

RESUMO DO ORÇAMENTO PARA O ANO 2026

Receitas	Montante (€)		Despesas	Montante (€)	
Correntes	24 804 875		Correntes	23 258 550	
Capital	29 104 333		Capital	30 684 700	
Total:		53 909 208	Total:		53 943 250
Efetivas	53 909 208		Efetivas	53 943 250	
Não efetivas.....	404 042		Não efetivas.....	370 000	
Total:		54 313 250	Total:		54 313 250
Serviços Municipalizados		0	Serviços Municipalizados		0
Total Geral:		54 313 250	Total Geral:		54 313 250

ORGÃO EXECUTIVO

Em de de

.....

ORGÃO DELIBERATIVO

Em de de

.....

Resumo do orçamento por Capítulo para 2026

Receitas	Montante
01 Impostos directos	5 154 100
02 Impostos indirectos	0
03 Contribuições para Seg.Social,Cx.G.Aposent. e ADSE	
04 Taxas, multas e outras penalidades	260 900
05 Rendimentos da propriedade	1 460 600
06 Transferências correntes	14 809 983
07 Venda de bens e serviços correntes	818 550
08 Outras receitas correntes	2 300 742
Total das Receitas Correntes:	24 804 875
09 Venda de bens de investimento	63 900
10 Transferências de capital	25 100 433
13 Outras receitas de capital	3 910 000
15 Reposições não abatidas nos pagamentos	30 000
Total das Receitas de Capital:	29 104 333
Total das Receitas Efetivas:	53 909 208
11 Activos financeiros	50 000
12 Passivos financeiros	354 042
14 Recursos próprios comunitários	
16 Saldo da gerência anterior	0
17 Operações extra-orçamentais	0
Total das Receitas não Efetivas:	404 042

Total das Receitas: 54 313 250

ORGÃO EXECUTIVO

Em de de

.....

Despesas	Montante
01 Despesas com o pessoal	9 145 850
02 Aquisição de bens e serviços	10 912 100
03 Juros e outros encargos	130 100
04 Transferências correntes	2 917 300
05 Subsídios	50
06 Outras despesas correntes	153 150
Total das Despesas Correntes:	23 258 550
07 Aquisição de bens de capital	25 423 700
08 Transferências de capital	5 209 450
11 Outras despesas de capital	51 550
Total das Despesas de Capital:	30 684 700
Total das Despesas Efetivas:	53 943 250
09 Activos financeiros	0
10 Passivos financeiros	370 000
12 Operações extra-orçamentais	
17 Operações extra-orçamentais	0
Total das Despesas Não Efetivas:	370 000

Total das Despesas: 54 313 250

ORGÃO DELIBERATIVO

Em de de

.....

APÊNDICE II

ORÇAMENTO DA RECEITA E DA DESPESA, DESAGREGADO POR CLASSIFICAÇÃO ORGÂNICA E ECONÓMICA

Câmara Municipal da Lousã

ORÇAMENTO PARA O ANO 2026 - Receita

Código	Designação	Montante
Class. Económica		€
Total do Capítulo Económico :		0
01	Impostos directos	
0102	Outros	
010202	Imposto municipal sobre imóveis	2 270 000
010203	Imposto único de circulação	542 000
010204	Imposto municipal sobre as transações onerosas de imóveis	
01020401	Imposto municipal sobre as transações onerosas de imóveis – Artigo 14.º Lei 73/2013	1 077 900
010205	Derrama	1 264 150
010299	Impostos directos diversos	50
Total do Capítulo Económico 01:		5 154 100
04	Taxas, multas e outras penalidades	
0401	Taxas	
040123	Taxas específicas das autarquias locais	
04012301	Mercados e feiras	26 900
04012302	Loteamentos e obras	109 700
04012303	Ocupação da via pública	80 950
04012305	Caça e Pesca	50
04012306	Saneamento	800
04012308	Taxa municipal de direitos de passagem	7 950
04012309	Taxa sobre o ruído	50
04012310	Licença sobre o ruído	50
04012399	Outras taxas específicas das autarquias locais	
0401239901	Taxa de depósito ficha téc. da habitação - TDFTH	50
0401239902	Taxa pela emissão do certificado de registo	300
0401239903	Taxa de gestão de Resíduos - TGR	50
0401239905	Taxa Turística	50
0401239906	Publicidade	850
0401239999	Outras	11 850
0402	Multas e outras penalidades	
040201	Juros de mora	9 500
040202	Juros compensatórios	5 250
040204	Coimas e penalidades por contra-ordenações	5 900
040299	Multas e penalidades diversas	650
Total do Capítulo Económico 04:		260 900

ORÇAMENTO PARA O ANO 2026 - Receita

Código	Designação	Montante
Class. Económica		€
05	Rendimentos da propriedade	
0502	Juros-Sociedades financeiras	
050201	Bancos e outras instituições financeiras	8 500
0507	Dividend.partic.lucros socied.quase-soc.nãofinanc.	
050701	Empresas públicas	11 000
050702	Empresas públicas municipais e intermunicipais	50
050703	Empresas privadas	2 000
0509	Participações nos lucros de administ. públicas	
050999	Outras	3 500
0510	Rendas	
051001	Terrenos	825 000
051005	Bens de domínio público	610 500
051099	Outros	50
Total do Capítulo Económico 05:		1 460 600
06	Transferências correntes	
0601	Sociedades e quase-sociedades não financeiras	
060102	Privadas	50
0603	Administração central	
060301	Estado	
06030101	Fundo de Equilíbrio Financeiro	5 357 115
06030102	Fundo Social Municipal	580 967
06030103	Participação fixa no IRS	684 758
06030106	Transferência de competências - Lei 50/2018	
0603010601	Educação	2 253 074
0603010602	Saúde	303 443
0603010603	Ação Social	276 183
0603010699	Outros	50
06030107	Participação no IVA - art. 26º-A da Lei 73/2013	179 412
06030108	Receita ao abrigo Art. 35º, nº3 da Lei nº73/2013	864 533
06030109	IMT Jovem – Compensação DL 48-A/2024	104 500
06030199	Outras	1 028 547
060306	Estado-Particip.comunit.projectos co-financiados	3 177 201
060307	Serviços e fundos autónomos	
06030701	Transferência de competências- Lei nº50/2018	50
0607	Instituições sem fins lucrativos	

Câmara Municipal da Lousã

ORÇAMENTO PARA O ANO 2026 - Receita

Código	Designação	Montante
Class. Económica		€
060701	Instituições sem fins lucrativos	50
0608	Famílias	
060801	Famílias	50
Total do Capítulo Económico 06:		14 809 983
07	Venda de bens e serviços correntes	
0701	Venda de bens	
070110	Desperdícios, resíduos e refugos	
07011001	Sucata	1 900
07011099	Outros	50
070111	Produtos acabados e intermédios	
07011102	Outros	
0701110201	Água	1 750
0701110202	Outros	50
070199	Outros	14 700
0702	Serviços	
070201	Aluguer de espaços e equipamentos	5 500
070208	Serv.sociais,recreativos,culturais e de desporto	
07020801	Serviços sociais	
0702080102	Refeitório das escolas e pré-escolas	298 750
0702080103	ATL`s e prolongamento de horário	86 100
07020802	Serviços recreativos	
0702080201	Turismo sénior	50
0702080299	Outros	67 500
07020804	Serviços desportivos	
0702080401	Piscinas	178 400
0702080402	Pavilhões gimnodesportivos	7 650
0702080403	Outros	50
070209	Serviços específicos das autarquias	
07020901	Saneamento	50
07020902	Resíduos sólidos	950
07020903	Transportes colectivos de pessoas e mercadorias	
0702090301	Transportes efectuados pelos bombeiros/ambulâncias	41 950
0702090302	Transportes escolares	1 800
0702090303	Transportes de pessoas e mercadorias	5 400
07020904	Trabalhos por conta de particulares	1 300

Câmara Municipal da Lousã

ORÇAMENTO PARA O ANO 2026 - Receita

Código	Designação	Montante
Class. Económica		€
07020905	Cemitérios	19 800
07020906	Mercados e feiras	8 300
07020907	Parques de estacionamento	8 300
070299	Outros	15 600
0703	Rendas	
070301	Habitações	6 500
070302	Edifícios	50
070399	Outras	46 100
Total do Capítulo Económico 07:		818 550
08	Outras receitas correntes	
0801	Outras	
080199	Outras	
08019901	Indemniz.por deterior,roubo extravio bens patrim.	5 000
08019902	Indem.estrag.prov.outrém viat.outr.equip.aut.local	5 000
08019903	IVA reembolsado	300 000
08019999	Diversas	1 990 742
Total do Capítulo Económico 08:		2 300 742
Total das Receitas Correntes:		24 804 875
09	Venda de bens de investimento	
0901	Terrenos	
090101	Sociedades e quase-sociedades não financeiras	3 650
090110	Famílias	50
0902	Habitações	
090201	Sociedades e quase-sociedades não financeiras	50
090210	Famílias	50
0903	Edifícios	
090301	Sociedades e quase-sociedades não financeiras	50
090310	Famílias	50
0904	Outros bens de investimento	
090401	Sociedades e quase-sociedades não financeiras	
09040101	Equipamento de transporte	10 000
09040102	Maquinaria e equipamento	10 000
09040103	Outros	10 000
090410	Famílias	
09041001	Equipamento de transporte	10 000

ORÇAMENTO PARA O ANO 2026 - Receita

Código	Designação	Montante
Class. Económica		€
09041002	Maquinaria e equipamento	10 000
09041003	Outros	10 000
	Total do Capítulo Económico 09:	63 900
10	Transferências de capital	
1003	Administração central	
100301	Estado	
10030101	Fundo de Equilíbrio Financeiro	595 235
10030105	Receita ao abrigo Art. 35º, nº3 da Lei nº73/2013	864 533
10030106	Transferência de competências - Lei 50/2018	
1003010601	Educação	50
1003010602	Saúde	50
1003010603	Ação Social	50
1003010699	Outros	50
10030199	Outras	2 048 358
100307	Estado-Particip.comunitária project.co-financiados	21 591 907
100308	Serviços e fundos autónomos	
10030801	Transferência de competências - Lei 50/2018	50
10030899	Outros	50
1007	Instituições sem fins lucrativos	
100701	Instituições sem fins lucrativos	50
1008	Famílias	
100801	Famílias	50
	Total do Capítulo Económico 10:	25 100 433
13	Outras receitas de capital	
1301	Outras	
130199	Outras	3 910 000
	Total do Capítulo Económico 13:	3 910 000
15	Reposições não abatidas nos pagamentos	
1501	Reposições não abatidas nos pagamentos	
150101	Reposições não abatidas nos pagamentos	30 000
	Total do Capítulo Económico 15:	30 000
	Total das Receitas de Capital:	29 104 333
11	Activos financeiros	
1108	Acções e outras participações	

ORÇAMENTO PARA O ANO 2026 - Receita

Código	Designação	Montante
Class. Económica		€
110801	Sociedades e quase-sociedades não financeiras	50 000
	Total do Capítulo Económico 11:	50 000
12	Passivos financeiros	
1206	Empréstimos a médio e longo prazos	
120602	Sociedades financeiras	353 992
120604	Admin.pública-Admin.central-Serv.fundos autónomos	50
	Total do Capítulo Económico 12:	354 042
	Total das Receitas não Efetivas:	404 042
<hr/>		
	Total das Receitas Correntes:	24 804 875
	Total das Receitas de Capital:	29 104 333
	Total das Receitas Efetivas:	53 909 208
	Total das Receitas Não Efetivas:	404 042
	Total do Orçamento da Receita:	54 313 250

Câmara Municipal da Lousã

ORÇAMENTO PARA O ANO 2026 - Despesa

Código		Designação	Montante
Class. Orgânica/Económica			€
01		Assembleia Municipal	
01	01	Despesas com o pessoal	
01	0102	Abonos variáveis ou eventuais	
01	010204	Ajudas de custo	2 000
01	010213	Outros suplementos e prémios	
01	01021303	Senhas de Presença	14 500
Total do Capítulo Económico 01:			16 500
01	02	Aquisição de bens e serviços	
01	0201	Aquisição de bens	
01	020106	Alimentação-Géneros para confeccionar	500
01	020108	Material de escritório	100
01	020115	Prémios, condecorações e ofertas	100
01	020118	Livros e documentação técnica	400
01	020121	Outros bens	200
01	0202	Aquisição de serviços	
01	020209	Comunicações	100
01	020213	Deslocações e estadas	100
01	020215	Formação	5 000
01	020217	Publicidade	1 000
01	020225	Outros serviços	
01	02022599	Outros	3 000
Total do Capítulo Económico 02:			10 500
Total das Despesas Correntes Orgânica 01:			27 000
Total do Capítulo Orgânico 01:			27 000
02		Câmara Municipal	
02	01	Despesas com o pessoal	
02	0101	Remunerações certas e permanentes	
02	010101	Titulares órgãos soberania e memb. órgãos autárq.	183 250
02	010104	Pessoal quadros-Regime contrato individ. trabalho	
02	01010401	Pessoal em funções	4 300 000
02	01010402	Alterações obrigatórias de posic. remuneratório	50 000
02	01010403	Alterações facultativas posic. remuneratório	20 000
02	01010404	Recrutamento de pessoal para novos postos trabalho	292 500
02	010106	Pessoal contratado a termo	

Câmara Municipal da Lousã

ORÇAMENTO PARA O ANO 2026 - Despesa

Código		Designação	Montante
Class. Orgânica/Económica			€
02	01010601	Pessoal em funções	36 000
02	01010604	Recrutamento de pessoal para novos postos trabalho	42 000
02	010108	Pessoal aguardando aposentação	6 000
02	010109	Pessoal em qualquer outra situação	
02	01010901	Membros do GAP/GAV	100 000
02	01010902	Pessoal dirigente	302 500
02	01010903	Outros	135 000
02	010111	Representação	42 000
02	010113	Subsidio de refeição	464 500
02	010114	Subsídio de férias e de Natal	850 000
02	010115	Remunerações por doença e maternidade/paternidade	200 000
02	0102	Abonos variáveis ou eventuais	
02	010202	Horas extraordinárias	225 000
02	010204	Ajudas de custo	8 500
02	010205	Abono para falhas	8 500
02	010210	Subsídio de trabalho nocturno	500
02	010211	Subsídio de turno	45 000
02	010212	Indemnizações por cessação de funções	6 000
02	010213	Outros suplementos e prémios	
02	01021301	Prémios de desempenho	500
02	01021302	Outros	500
02	01021303	Senhas de Presença	5 100
02	01021304	Suplemento de Penosidade e Insalubridade	20 000
02	01021305	Suplemento condição de Bombeiro	52 500
02	0103	Segurança social	
02	010301	Encargos com a saúde	3 000
02	010302	Outros encargos com a saúde	500
02	010303	Subsídio familiar a criança e jovens	18 000
02	010304	Outras prestações familiares	9 500
02	010305	Contribuições para a segurança social	
02	01030502	Segurança social do pessoal em RCTFP	
02	0103050201	Caixa Geral de Aposentações	690 000
02	0103050202	Segurança social - Regime geral	890 000
02	010308	Outras pensões	3 000
02	010309	Seguros	
02	01030901	Seguros acidentes trabalho doenças profissionais	117 500

Pág. 8/14

Câmara Municipal da Lousã

ORÇAMENTO PARA O ANO 2026 - Despesa

Código		Designação	Montante
Class. Orgânica/Económica			€
02	010310	Outras despesas de segurança social	
02	01031001	Eventualidade maternidade, paternidade e adopção	1 500
02	01031099	Outras despesas de segurança social	500
Total do Capítulo Económico 01:			9 129 350
02	02	Aquisição de bens e serviços	
02	0201	Aquisição de bens	
02	020101	Matérias-primas e subsidiárias	160 000
02	020102	Combustíveis e lubrificantes	
02	02010201	Gasolina	10 500
02	02010202	Gasóleo	165 000
02	02010299	Outros	9 000
02	020104	Limpeza e higiene	45 000
02	020105	Alimentação-Refeições confeccionadas	1 439 500
02	020106	Alimentação-Géneros para confeccionar	22 500
02	020107	Vestuário e artigos pessoais	31 500
02	020108	Material de escritório	20 200
02	020109	Produtos químicos e farmacêuticos	26 750
02	020111	Material de consumo clínico	50
02	020112	Material de transporte-Peças	90 000
02	020114	Outro material-Peças	6 000
02	020115	Prémios, condecorações e ofertas	40 900
02	020117	Ferramentas e utensílios	10 000
02	020118	Livros e documentação técnica	500
02	020119	Artigos honoríficos e de decoração	500
02	020120	Material de educação, cultura e recreio	25 050
02	020121	Outros bens	123 400
02	0202	Aquisição de serviços	
02	020201	Encargos das instalações	950 000
02	020202	Limpeza e higiene	150 500
02	020203	Conservação de bens	54 000
02	020204	Locação de edifícios	63 900
02	020205	Locação de material de informática	50
02	020206	Locação de material de transporte	9 000
02	020208	Locação de outros bens	688 200
02	020209	Comunicações	95 000

Câmara Municipal da Lousã

ORÇAMENTO PARA O ANO 2026 - Despesa

Código		Designação	Montante
Class. Orgânica/Económica			€
02	020210	Transportes	136 550
02	020212	Seguros	150 000
02	020213	Deslocações e estadas	5 000
02	020214	Estudos, pareceres, projectos e consultadoria	155 300
02	020215	Formação	24 000
02	020216	Seminários, exposições e similares	50
02	020217	Publicidade	128 150
02	020218	Vigilância e segurança	68 400
02	020219	Assistência técnica	20 050
02	020220	Outros trabalhos especializados	
02	02022001	Serviços informáticos	400 050
02	02022002	Trabalhos de silvicultura	474 450
02	02022099	Outras	2 389 650
02	020222	Serviços de saúde	8 000
02	020224	Encargos de cobrança de receitas	110 000
02	020225	Outros serviços	
02	02022501	Iluminação pública	230 000
02	02022502	Actividades Culturais e Recreativas	478 050
02	02022599	Outros	1 886 900
Total do Capítulo Económico 02:			10 901 600
02	03	Juros e outros encargos	
02	0301	Juros da dívida pública	
02	030103	Socied.financ.-Bancos e outras instit. financeiras	
02	03010302	Empréstimos de médio e longo prazos	110 000
02	030106	Admin.pública-Admin.central-Serv. fundos autónomos	
02	03010602	Empréstimos de médio e longo prazo	8 000
02	0303	Juros de locação financeira	
02	030305	Material de transporte	3 500
02	030306	Material de informática	1 000
02	030307	Maquinaria e equipamento	6 000
02	0304	Juros tributários	
02	030402	Outros	50
02	0305	Outros juros	
02	030502	Outros	
02	03050202	Juros de Mora	1 500

Câmara Municipal da Lousã

ORÇAMENTO PARA O ANO 2026 - Despesa

Código		Designação	Montante €
Class. Orgânica/Económica			
02	0306	Outros encargos financeiros	
02	030601	Outros encargos financeiros	50
Total do Capítulo Económico 03:			130 100
02	04	Transferências correntes	
02	0401	Sociedades e quase sociedades não financeiras	
02	040101	Públicas	
02	04010101	Empresas públicas municipais e intermunicipais	665 000
02	040102	Privadas	50
02	0403	Administração central	
02	040301	Estado	67 500
02	0405	Administração local	
02	040501	Continente	
02	04050102	Freguesias	250 750
02	04050104	Associações de municípios	414 150
02	0407	Instituições sem fins lucrativos	
02	040701	Instituições sem fins lucrativos	921 300
02	0408	Famílias	
02	040802	Outras	
02	04080201	Programas Ocupacionais	20 000
02	04080202	Outras	578 550
Total do Capítulo Económico 04:			2 917 300
02	05	Subsídios	
02	0501	Sociedades e quase-sociedades não financeiras	
02	050101	Públicas	
02	05010101	Empresas públicas municipais e intermunicipais	50
Total do Capítulo Económico 05:			50
02	06	Outras despesas correntes	
02	0602	Diversas	
02	060201	Impostos e taxas	
02	06020101	Impostos e Taxas pagos pelas Autarquias	
02	0602010101	Taxa de Gestão de Resíduos - TGR	4 550
02	0602010199	Outras	6 000
02	060203	Outras	
02	06020301	Outras restituições	50
02	06020302	IVA pago	50

Câmara Municipal da Lousã

ORÇAMENTO PARA O ANO 2026 - Despesa

Código		Designação	Montante
Class. Orgânica/Económica			€
02	06020304	Serviços bancários	2 500
02	06020305	Outras	140 000
Total do Capítulo Económico 06:			153 150
Total das Despesas Correntes Orgânica 02:			23 231 550
02	07	Aquisição de bens de capital	
02	0701	Investimentos	
02	070101	Terrenos	105 200
02	070102	Habitações	
02	07010201	Construção	4 202 400
02	07010202	Aquisição	50
02	07010203	Reparação e beneficiação	246 350
02	070103	Edifícios	
02	07010301	Instalações de serviços	15 100
02	07010302	Instalações desportivas e recreativas	126 950
02	07010303	Mercados e instalações de fiscalização sanitária	1 250
02	07010305	Escolas	11 532 450
02	07010307	Outros	2 864 750
02	070104	Construções diversas	
02	07010405	Parques e jardins	1 300
02	07010406	Instalações desportivas e recreativas	50
02	07010411	Infraestruturas para tratamento resíduos sólidos	50
02	07010412	Cemitérios	36 000
02	07010413	Outros	149 450
02	070106	Material de transporte	
02	07010602	Outro	
02	0701060202	Bombeiros	10 000
02	0701060203	Outras	147 200
02	070107	Equipamento de informática	506 100
02	070108	Software informático	2 800
02	070109	Equipamento administrativo	4 800
02	070110	Equipamento básico	
02	07011002	Outro	1 336 050
02	070111	Ferramentas e utensílios	15 000
02	070112	Artigos e objectos de valor	2 050
02	070115	Outros investimentos	100

Câmara Municipal da Lousã

ORÇAMENTO PARA O ANO 2026 - Despesa

Código		Designação	Montante
Class. Orgânica/Económica			€
02	0702	Locação financeira	
02	070205	Material de transporte	57 050
02	070206	Material de informática	51 000
02	070207	Maquinaria e equipamento	65 000
02	0703	Bens de domínio público	
02	070303	Outras construções e infraestruturas	
02	07030301	Viadutos, arruamentos e obras complementares	876 600
02	07030303	Estações de tratamento de águas residuais	25 850
02	07030307	Captação e distribuição de água	466 050
02	07030308	Viação rural	1 946 700
02	07030309	Sinalização e trânsito	30 000
02	07030313	Outros	600 000
Total do Capítulo Económico 07:			25 423 700
02	08	Transferências de capital	
02	0803	Administração central	
02	080306	Serviços e fundos autónomos	5 186 200
02	0805	Administração local	
02	080501	Continente	
02	08050102	Freguesias	50
02	08050104	Associações de municípios	15 600
02	0807	Instituições sem fins lucrativos	
02	080701	Instituições sem fins lucrativos	450
02	0808	Famílias	
02	080802	Outras	7 150
Total do Capítulo Económico 08:			5 209 450
02	11	Outras despesas de capital	
02	1102	Diversas	
02	110201	Restituições	50
02	110299	Outras	51 500
Total do Capítulo Económico 11:			51 550
Total das Despesas de Capital Orgânica 02:			30 684 700
02	10	Passivos financeiros	
02	1006	Empréstimos a médio e longo prazos	
02	100603	Socied.financ.-Bancos e outras instit. financeiras	290 000

Câmara Municipal da Lousã

ORÇAMENTO PARA O ANO 2026 - Despesa

Código		Designação	Montante
Class. Orgânica/Económica			€
02	100606	Admin.pública-Admin.central-Serv. fundos autónomos	80 000
Total do Capítulo Económico 10:			370 000
Total das Despesas não Efetivas Orgânica 02:			370 000
Total do Capitulo Orgânico 02:			54 286 250
Total das Despesas Correntes:			23 258 550
Total das Despesas de Capital:			30 684 700
Total das Despesas Efetivas:			53 943 250
Total das Despesas Não Efetivas:			370 000
Total do Orçamento da Despesa:			54 313 250

ORGÃO EXECUTIVO

Em de de

.....

ORGÃO DELIBERATIVO

Em de de

.....

APÊNDICE III

ORÇAMENTO DA DESPESA, DESAGREGADO POR CLASSIFICAÇÃO ECONÓMICA

Câmara Municipal da Lousã
Resumo da Despesa por Classificação Económica (2026)

Económica	Designação	Dotação
01	Despesas com o pessoal	9 145 850,00
0101	Remunerações certas e permanentes	7 023 750,00
010101	Titulares órgãos soberania e memb. órgãos autárq.	183 250,00
010104	Pessoal quadros-Regime contrato individ. trabalho	4 662 500,00
01010401	Pessoal em funções	4 300 000,00
01010402	Alterações obrigatórias de posic. remuneratório	50 000,00
01010403	Alterações facultativas posic. remuneratório	20 000,00
01010404	Recrutamento de pessoal para novos postos trabalho	292 500,00
010106	Pessoal contratado a termo	78 000,00
01010601	Pessoal em funções	36 000,00
01010604	Recrutamento de pessoal para novos postos trabalho	42 000,00
010108	Pessoal aguardando aposentação	6 000,00
010109	Pessoal em qualquer outra situação	537 500,00
01010901	Membros do GAP/GAV	100 000,00
01010902	Pessoal dirigente	302 500,00
01010903	Outros	135 000,00
010111	Representação	42 000,00
010113	Subsidio de refeição	464 500,00
010114	Subsídio de férias e de Natal	850 000,00
010115	Remunerações por doença e maternidade/paternidade	200 000,00
0102	Abonos variáveis ou eventuais	388 600,00
010202	Horas extraordinárias	225 000,00
010204	Ajudas de custo	10 500,00
010205	Abono para falhas	8 500,00
010210	Subsídio de trabalho nocturno	500,00
010211	Subsídio de turno	45 000,00
010212	Indemnizações por cessação de funções	6 000,00
010213	Outros suplementos e prémios	93 100,00
01021301	Prémios de desempenho	500,00
01021302	Outros	500,00
01021303	Senhas de Presença	19 600,00
01021304	Suplemento de Penosidade e Insalubridade	20 000,00
01021305	Suplemento condição de Bombeiro	52 500,00
0103	Segurança social	1 733 500,00
010301	Encargos com a saúde	3 000,00
010302	Outros encargos com a saúde	500,00
010303	Subsídio familiar a criança e jovens	18 000,00
010304	Outras prestações familiares	9 500,00
010305	Contribuições para a segurança social	1 580 000,00
01030502	Segurança social do pessoal em RCTFP	1 580 000,00
0103050201	Caixa Geral de Aposentações	690 000,00
0103050202	Segurança social - Regime geral	890 000,00
010308	Outras pensões	3 000,00
010309	Seguros	117 500,00
01030901	Seguros acidentes trabalho doenças profissionais	117 500,00
010310	Outras despesas de segurança social	2 000,00
01031001	Eventualidade maternidade, paternidade e adopção	1 500,00

Câmara Municipal da Lousã
Resumo da Despesa por Classificação Económica (2026)

Económica	Designação	Dotação
01031099	Outras despesas de segurança social	500,00
02	Aquisição de bens e serviços	10 912 100,00
0201	Aquisição de bens	2 227 650,00
020101	Matérias-primas e subsidiárias	160 000,00
020102	Combustíveis e lubrificantes	184 500,00
02010201	Gasolina	10 500,00
02010202	Gasóleo	165 000,00
02010299	Outros	9 000,00
020104	Limpeza e higiene	45 000,00
020105	Alimentação-Refeições confeccionadas	1 439 500,00
020106	Alimentação-Géneros para confeccionar	23 000,00
020107	Vestuário e artigos pessoais	31 500,00
020108	Material de escritório	20 300,00
020109	Produtos químicos e farmacêuticos	26 750,00
020111	Material de consumo clínico	50,00
020112	Material de transporte-Peças	90 000,00
020114	Outro material-Peças	6 000,00
020115	Prémios, condecorações e ofertas	41 000,00
020117	Ferramentas e utensílios	10 000,00
020118	Livros e documentação técnica	900,00
020119	Artigos honoríficos e de decoração	500,00
020120	Material de educação, cultura e recreio	25 050,00
020121	Outros bens	123 600,00
0202	Aquisição de serviços	8 684 450,00
020201	Encargos das instalações	950 000,00
020202	Limpeza e higiene	150 500,00
020203	Conservação de bens	54 000,00
020204	Locação de edifícios	63 900,00
020205	Locação de material de informática	50,00
020206	Locação de material de transporte	9 000,00
020208	Locação de outros bens	688 200,00
020209	Comunicações	95 100,00
020210	Transportes	136 550,00
020212	Seguros	150 000,00
020213	Deslocações e estadas	5 100,00
020214	Estudos, pareceres, projectos e consultadoria	155 300,00
020215	Formação	29 000,00
020216	Seminários, exposições e similares	50,00
020217	Publicidade	129 150,00
020218	Vigilância e segurança	68 400,00
020219	Assistência técnica	20 050,00
020220	Outros trabalhos especializados	3 264 150,00
02022001	Serviços informáticos	400 050,00
02022002	Trabalhos de silvicultura	474 450,00
02022099	Outras	2 389 650,00
020222	Serviços de saúde	8 000,00
020224	Encargos de cobrança de receitas	110 000,00

Câmara Municipal da Lousã
Resumo da Despesa por Classificação Económica (2026)

Económica	Designação	Dotação
020225	Outros serviços	2 597 950,00
02022501	Iluminação pública	230 000,00
02022502	Actividades Culturais e Recreativas	478 050,00
02022599	Outros	1 889 900,00
03	Juros e outros encargos	130 100,00
0301	Juros da dívida pública	118 000,00
030103	Socied.financ.-Bancos e outras instit. financeiras	110 000,00
03010302	Empréstimos de médio e longo prazos	110 000,00
030106	Admin.pública-Admin.central-Serv. fundos autónomos	8 000,00
03010602	Empréstimos de médio e longo prazo	8 000,00
0303	Juros de locação financeira	10 500,00
030305	Material de transporte	3 500,00
030306	Material de informática	1 000,00
030307	Maquinaria e equipamento	6 000,00
0304	Juros tributários	50,00
030402	Outros	50,00
0305	Outros juros	1 500,00
030502	Outros	1 500,00
03050202	Juros de Mora	1 500,00
0306	Outros encargos financeiros	50,00
030601	Outros encargos financeiros	50,00
04	Transferências correntes	2 917 300,00
0401	Sociedades e quase sociedades não financeiras	665 050,00
040101	Públicas	665 000,00
04010101	Empresas públicas municipais e intermunicipais	665 000,00
040102	Privadas	50,00
0403	Administração central	67 500,00
040301	Estado	67 500,00
0405	Administração local	664 900,00
040501	Continente	664 900,00
04050102	Freguesias	250 750,00
04050104	Associações de municípios	414 150,00
0407	Instituições sem fins lucrativos	921 300,00
040701	Instituições sem fins lucrativos	921 300,00
0408	Famílias	598 550,00
040802	Outras	598 550,00
04080201	Programas Ocupacionais	20 000,00
04080202	Outras	578 550,00
05	Subsídios	50,00
0501	Sociedades e quase-sociedades não financeiras	50,00
050101	Públicas	50,00
05010101	Empresas públicas municipais e intermunicipais	50,00
06	Outras despesas correntes	153 150,00
0602	Diversas	153 150,00
060201	Impostos e taxas	10 550,00
06020101	Impostos e Taxas pagos pelas Autarquias	10 550,00
0602010101	Taxa de Gestão de Resíduos - TGR	4 550,00

Câmara Municipal da Lousã
Resumo da Despesa por Classificação Económica (2026)

Económica	Designação	Dotação
0602010199	Outras	6 000,00
060203	Outras	142 600,00
06020301	Outras restituições	50,00
06020302	IVA pago	50,00
06020304	Serviços bancários	2 500,00
06020305	Outras	140 000,00
Total das Despesas Correntes:		23 258 550,00
07	Aquisição de bens de capital	25 423 700,00
0701	Investimentos	21 305 450,00
070101	Terrenos	105 200,00
070102	Habitacões	4 448 800,00
07010201	Construção	4 202 400,00
07010202	Aquisição	50,00
07010203	Reparação e beneficiação	246 350,00
070103	Edifícios	14 540 500,00
07010301	Instalações de serviços	15 100,00
07010302	Instalações desportivas e recreativas	126 950,00
07010303	Mercados e instalações de fiscalização sanitária	1 250,00
07010305	Escolas	11 532 450,00
07010307	Outros	2 864 750,00
070104	Construções diversas	186 850,00
07010405	Parques e jardins	1 300,00
07010406	Instalações desportivas e recreativas	50,00
07010411	Infraestruturas para tratamento resíduos sólidos	50,00
07010412	Cemitérios	36 000,00
07010413	Outros	149 450,00
070106	Material de transporte	157 200,00
07010602	Outro	157 200,00
0701060202	Bombeiros	10 000,00
0701060203	Outras	147 200,00
070107	Equipamento de informática	506 100,00
070108	Software informático	2 800,00
070109	Equipamento administrativo	4 800,00
070110	Equipamento básico	1 336 050,00
07011002	Outro	1 336 050,00
070111	Ferramentas e utensílios	15 000,00
070112	Artigos e objectos de valor	2 050,00
070115	Outros investimentos	100,00
0702	Locação financeira	173 050,00
070205	Material de transporte	57 050,00
070206	Material de informática	51 000,00
070207	Maquinaria e equipamento	65 000,00
0703	Bens de domínio público	3 945 200,00
070303	Outras construções e infraestruturas	3 945 200,00
07030301	Viadutos, arruamentos e obras complementares	876 600,00
07030303	Estações de tratamento de águas residuais	25 850,00

Câmara Municipal da Lousã
Resumo da Despesa por Classificação Económica (2026)

Económica	Designação	Dotação
07030307	Captação e distribuição de água	466 050,00
07030308	Viação rural	1 946 700,00
07030309	Sinalização e trânsito	30 000,00
07030313	Outros	600 000,00
08	Transferências de capital	5 209 450,00
0803	Administração central	5 186 200,00
080306	Serviços e fundos autónomos	5 186 200,00
0805	Administração local	15 650,00
080501	Continente	15 650,00
08050102	Freguesias	50,00
08050104	Associações de municípios	15 600,00
0807	Instituições sem fins lucrativos	450,00
080701	Instituições sem fins lucrativos	450,00
0808	Famílias	7 150,00
080802	Outras	7 150,00
11	Outras despesas de capital	51 550,00
1102	Diversas	51 550,00
110201	Restituições	50,00
110299	Outras	51 500,00
Total das Despesas de Capital:		30 684 700,00
Total das Despesas Efetivas:		53 943 250,00
10	Passivos financeiros	370 000,00
1006	Empréstimos a médio e longo prazos	370 000,00
100603	Socied.financ.-Bancos e outras instit. financeiras	290 000,00
100606	Admin.pública-Admin.central-Serv. fundos autónomos	80 000,00
Total das Despesas não efetivas:		370 000,00
Total do Orçamento da Despesa:		54 313 250,00



APÊNDICE IV

ORÇAMENTO E PLANO ORÇAMENTAL PLURIANUAL

Câmara Municipal da Lousã

Orçamento e Plano Orçamental Plurianual

Euros

Rubrica	Designação	2026			Plano Orçamental Plurianual			
		Periodos anteriores	Periodo	Soma	2027	2028	2029	2030
Receita corrente								
R01	Receita Fiscal							
R011	Impostos diretos		5 154 100	5 154 100	5 487 038	5 410 506	6 196 481	6 616 556
R012	Impostos indiretos							
R02	Contribuições para sistemas de proteção social e subsistemas de saúde							
R03	Taxas, multas e outras penalidades		260 900	260 900	305 451	321 921	356 918	386 587
R04	Rendimentos de propriedade		1 460 600	1 460 600	1 491 272	1 522 586	1 554 558	1 587 201
R05	Transferências e subsídios correntes							
R051	Transferências correntes							
R0511	Administrações Públicas							
R05111	Administração Central - Estado Português		14 809 783	14 809 783	12 204 649	11 615 599	11 305 651	11 533 222
R05112	Administração Central - Outras entidades		50	50	50	50	50	50
R05113	Segurança Social							
R05114	Administração Regional							
R05115	Administração Local							
R0512	Exterior - U E							
R0513	Outras		150	150	150	150	150	150
R052	Subsídios correntes							
R06	Venda de bens e serviços		818 550	818 550	914 720	981 333	1 073 125	1 163 831
R07	Outras receitas correntes		2 300 742	2 300 742	488 937	354 414	338 437	346 939
Receita de capital								
R08	Venda de bens de investimento		63 900	63 900	66 110	72 109	71 665	72 409
R09	Transferências e subsídios de capital							
R091	Transferências de capital							
R0911	Administrações Públicas							
R09111	Administração Central - Estado Português		25 100 233	25 100 233	8 194 665	1 521 922	1 553 878	1 586 506
R09112	Administração Central - Outras entidades		100	100	100	100	100	100
R09113	Segurança Social							
R09114	Administração Regional							
R09115	Administração Local							
R0912	Exterior - U E							
R0913	Outras		100	100	100	100	100	100
R092	Subsídios de capital							
R10	Outras receitas de capital		3 910 000	3 910 000	50 000	50 000	50	50
R11	Reposições não abatidas aos pagamentos		30 000	30 000	30 630	31 273	31 930	32 600
Receita efetiva [1]			53 909 208	53 909 208	29 233 872	21 882 063	22 483 093	23 326 301
Receita não efetiva [2]								
R12	Receita com ativos financeiros		50 000	50 000	50	50	50	50
R13	Receita com passivos financeiros		354 042	354 042	100	100	100	100
R14	Saldo da gerência anterior - operações orçamentais							
Receita total [3] = [1]+[2]			54 313 250	54 313 250	29 234 022	21 882 213	22 483 243	23 326 451

Câmara Municipal da Lousã

Orçamento e Plano Orçamental Plurianual

Euros

Rubrica	Designação	2026			Plano Orçamental Plurianual			
		Periodos anteriores	Periodo	Soma	2027	2028	2029	2030

Despesa corrente

D01	Despesas com o pessoal							
D011	Remunerações Certas e Permanentes		7 023 750	7 023 750	6 951 137	7 093 961	7 239 783	7 388 670
D012	Abonos Variáveis ou Eventuais		388 600	388 600	396 764	405 092	413 600	422 285
D013	Segurança Social		1 733 500	1 733 500	1 769 906	1 807 070	1 845 019	1 883 763
D02	Aquisição de bens e serviços		10 912 100	10 912 100	8 318 946	8 246 989	8 370 711	8 544 536
D03	Juros e outros encargos		130 100	130 100	148 100	129 100	123 100	111 100
D04	Transferências e subsídios correntes							
D041	Transferências correntes							
D0411	Administrações Públicas							
D04111	Administração Central - Estado Português		67 500	67 500	67 500	67 500	67 500	67 500
D04112	Administração Central - Outras entidades							
D04113	Segurança Social							
D04114	Administração Regional							
D04115	Administração Local		664 900	664 900	669 000	676 000	683 200	689 800
D0412	Entidades do setor não lucrativo		921 300	921 300	862 150	848 300	787 150	781 600
D0413	Famílias		598 550	598 550	610 479	622 656	635 091	647 785
D0414	Outras		665 050	665 050	100	100	100	100
D042	Subsídios correntes		50	50	50	50	50	50
D05	Outras despesas correntes		153 150	153 150	154 582	156 042	157 533	159 057

Despesa de capital

D06	Aquisição de bens de capital		25 423 700	25 423 700	8 869 126	1 372 617	1 702 543	2 171 191
D07	Transferência e subsídios de capital							
D071	Transferências de capital							
D0711	Administrações Públicas							
D07111	Administração Central - Estado Português							
D07112	Administração Central - Outras entidades		5 186 200	5 186 200	200			
D07113	Segurança Social							
D07114	Administração Regional							
D07115	Administração Local		15 650	15 650	10 200	10 050	10 050	10 050
D0712	Entidades do setor não lucrativo		450	450	450	450	450	450
D0713	Famílias		7 150	7 150	2 700	2 500	2 500	2 500
D0714	Outras							
D072	Subsídios de capital							
D08	Outras despesas de capital		51 550	51 550	52 632	53 736	54 863	56 014

Despesa efetiva [4]	53 943 250	53 943 250	28 884 022	21 492 213	22 093 243	22 936 451
----------------------------	-------------------	-------------------	-------------------	-------------------	-------------------	-------------------

Despesa não efetiva [5]

D09	Despesa com ativos financeiros							
D10	Despesa com passivos financeiros		370 000	370 000	350 000	390 000	390 000	390 000

Despesa total [6] = [4]+[5]	54 313 250	54 313 250	29 234 022	21 882 213	22 483 243	23 326 451
------------------------------------	-------------------	-------------------	-------------------	-------------------	-------------------	-------------------

Saldo Total [3]-[6]	0					
----------------------------	----------	--	--	--	--	--

Saldo Global [1]-[4]	-34 042	-34 042	349 850	389 850	389 850	389 850
-----------------------------	----------------	----------------	----------------	----------------	----------------	----------------

Despesa primária	53 813 150	53 813 150	28 735 922	21 363 113	21 970 143	22 825 351
------------------	------------	------------	------------	------------	------------	------------

Saldo corrente	1 546 325	1 546 325	943 553	153 699	502 533	938 290
----------------	-----------	-----------	---------	---------	---------	---------

Saldo de capital	-1 610 367	-1 610 367	-624 333	204 878	-144 613	-581 040
------------------	------------	------------	----------	---------	----------	----------

Saldo primário	96 058	96 058	497 950	518 950	512 950	500 950
----------------	--------	--------	---------	---------	---------	---------

ORGÃO EXECUTIVO

Em de de

.....

ORGÃO DELIBERATIVO

Em de de

.....

APÊNDICE V

GRANDE OPÇÕES DO PLANO

Orçamento Inicial - Grandes Opções do Plano do ano 2026

(valores em euros)																									
Obj.	Prog.	Projeto		Designação	Código Classificação Orçamental	Forma de Realiz.	Fonte Financiamento (%)				Resp.	Datas (Mês/Ano)		Fases de Exec.	Realizado (a)	Despesas									Total previsto (j) = (a)+(b)+(e)+(f)+(g)+(h)+(i)
																2026			Anos seguintes						
		Ano / N°	Ação				Total (b)=(c)+(d)	Financiam. definido (c)	Financiam. não definido (d)	2027 (e)		2028 (f)	2029 (g)			2030 (h)	2031 e seg. (i)								
01				COESÃO																					
01 01				EDUCAÇÃO																					
01	01	2024/1		Escola Secundária da Lousã	02	07010305	O		100	1	01/2024	12/2026	4		7 500	7 500		50					7 550		
01	01	2024/1	1/24	Projeto	02	07010305	E		100	1	01/2024	12/2026	2		7 302 250	7 302 250		50					7 302 300		
01	01	2024/1	3/24	Aquisição de equipamento informático	02	070107	O		100	1	01/2024	12/2026	0		150 000	150 000		50					150 050		
01	01	2024/1	4/24	Aquisição de equipamento básico	02	07011002	O		100	1	01/2024	12/2026	0		579 550	579 550		50					579 600		
01	01	2024/1	5/24	Aluguer de equipamentos e infraestruturas	02	020208	O		100	1	01/2024	12/2026	1		253 700	253 700		50					253 750		
01	01	2024/1	6/24	Estudos, projetos e consultadoria	02	020214	O		100	1	01/2024	12/2026	4		50	50		50					100		
01	01	2024/1	7/24	Serviços especializados	02	02022099	O		100	1	01/2024	12/2026	0		231 250	231 250		50					231 300		
01	01	2024/1	8/24	Aquisição de serviços	02	02022599	O		100	1	01/2024	12/2026	3		55 500	55 500		50					55 550		
01	01	2024/2		Escola Básica nº2 da Lousã																					
01	01	2024/2	1/24	Projeto	02	07010305	O		100	1	01/2024	12/2026	4		50	50		12 650	50				12 750		
01	01	2024/2	2/24	Reabilitação	02	07010305	E		100	1	01/2024	12/2026	1		3 841 650	3 841 650		4 735 450	50				8 577 150		
01	01	2024/2	3/24	Aquisição de equipamento informático	02	070107	O		100	1	01/2024	12/2026	0		50	50		50	50				150		
01	01	2024/2	4/24	Aquisição de equipamento básico	02	07011002	O		100	1	01/2024	12/2026	0		50	50		545 750	50				545 850		
01	01	2024/2	5/24	Estudos, projetos e consultadoria	02	020214	O		100	1	01/2024	12/2026	0		50	50		50	50				150		
01	01	2024/2	6/24	Serviços especializados	02	02022099	O		100	1	01/2024	12/2026	3		110 950	110 950		138 650	50				249 650		
01	01	2024/2	7/24	Aquisição de serviços	02	02022599	O		100	1	01/2024	12/2026	0		15 400	15 400		45 300	50				60 750		
01	01	2024/2	8/25	Aluguer de equipamentos e infraestruturas	02	020208	O		100	1	01/2025	12/2026	0		293 400	293 400		50	50				293 500		
01	01	2024/3		Jardim de Infância de Serpins																					
01	01	2024/3	1/24	Projeto	02	07010305	O	15	85	1	01/2024	12/2026	0		50	50		50					100		
01	01	2024/3	2/24	Requalificação	02	07010305	E	15	85	1	01/2024	12/2026	0		280 900	280 900		50					280 950		
01	01	2024/3	3/24	Aquisição de equipamento informático	02	070107	O	15	85	1	01/2024	12/2026	0		50	50		50					100		
01	01	2024/3	4/24	Aquisição de equipamento básico	02	07011002	O	15	85	1	01/2024	12/2026	0		8 000	8 000		50					8 050		
01	01	2024/3	5/24	Estudos, projetos e consultadoria	02	020214	O	15	85	1	01/2024	12/2026	0		800	800		50					850		
01	01	2024/3	6/24	Aquisição de serviços	02	02022599	O	15	85	1	01/2024	12/2026	0		500	500		50					550		
01	01	2024/3	7/25	Aluguer de equipamentos e infraestruturas	02	020208	O	15	85	1	01/2025	12/2026	0		50	50		50					100		
01	01	2024/5		Infraestruturas e equipamentos de ensino																					
01	01	2024/5	1/24	Modernização, beneficiação e manutenção	02	07010305	E	100		1	01/2024	12/2031	3		100 000	100 000		102 100	104 244	106 433	108 668	110 950	632 395		
01	01	2024/5	2/24	Aquisição e beneficiação de equipamento básico	02	07011002	O	100		1	01/2024	12/2031	3		10 000	10 000		10 210	10 424	10 643	10 867	11 095	63 239		

Orçamento Inicial - Grandes Opções do Plano do ano 2026

(valores em euros)																									
Obj.	Prog.	Projeto		Designação	Código Classificação Orçamental	Forma de Realiz.	Fonte Financiamento (%)				Resp.	Datas (Mês/Ano)		Fases de Exec.	Realizado	Despesas									Total previsto (j) = (a)+(b)+(e)+(f)+(g)+(h)+(i)
																2026			Anos seguintes						
		Ano / N°	Ação				Total (b)=(c)+(d)	Financiam. definido (c)	Financiam. não definido (d)	2027 (e)		2028 (f)	2029 (g)			2030 (h)	2031 e seg. (i)								
01		COESÃO																							
01 01		EDUCAÇÃO																							
01	01	2024/5	3/24	Aquisição e beneficiação de equipamento informático	02 070107	O	100				1	01/2024	12/2031	3		3 000	3 000		3 063	3 127	3 193	3 260	3 329		18 972
01	01	2024/5	4/24	Aquisição de bens	02 020121	O	100				1	01/2024	12/2031	3		4 000	4 000		4 084	4 170	4 257	4 347	4 438		25 296
01	01	2024/5	5/24	Conservação de bens	02 020203	O	100				1	01/2024	12/2031	3		7 000	7 000		7 147	7 297	7 450	7 607	7 767		44 268
01	01	2024/5	6/24	Assistência técnica	02 020219	O	100				1	01/2024	12/2031	3		5 500	5 500		5 616	5 733	5 854	5 977	6 102		34 782
01	01	2024/5	7/24	Serviços especializados	02 02022099	O	100				1	01/2024	12/2031	3		8 500	8 500		8 679	8 861	9 047	9 237	9 431		53 755
01	01	2024/5	8/25	Projetos	02 07010305	O	100				1	01/2025	12/2031	0		50	50		50	50	50	50	50		300
01	01	2024/5	9/26	Aquisição de serviços	02 02022599	O	100				1	01/2026	12/2031	0		500	500		511	521	532	543	555		3 162
01	01	2024/6		Centro de competências para o desenvolvimento sustentável																					
01	01	2024/6	1/24	Requalificação e beneficiação	02 07010307	E	100				1	01/2024	12/2031	4		50	50		50	50	50	50	50		300
01	01	2024/6	2/24	Aquisição de equipamento básico	02 07011002	O	100				1	01/2024	12/2031	3		500	500		511	521	532	543	555		3 162
01	01	2024/6	3/24	Locação de edifício	02 020204	O	100				1	01/2024	12/2031	3		28 850	28 850		29 456	30 074	30 706	31 351	32 009		182 446
01	01	2024/6	4/24	Serviços especializados	02 02022099	O	100				1	01/2024	12/2031	3		50	50		51	52	53	54	55		315
01	01	2024/7		Ação social escolar / Escola a Tempo Inteiro																					
01	01	2024/7	1/24	Refeições escolares	02 020105	O	100				1	01/2024	12/2031	3		1 240 000	1 240 000		1 266 040	1 292 627	1 319 772	1 347 487	1 375 784		7 841 710
01	01	2024/7	2/24	Lanches escolares	02 020105	O	100				1	01/2024	12/2031	3		60 000	60 000		61 260	62 546	63 860	65 201	66 570		379 437
01	01	2024/7	3/24	Regime de fruta escolar	02 020105	O	100				1	01/2024	12/2031	3		47 000	47 000		47 987	48 995	50 024	51 074	52 147		297 227
01	01	2024/7	4/24	Leite Escolar	02 020105	O	100				1	01/2024	12/2031	3		33 000	33 000		33 693	34 401	35 123	35 861	36 614		208 692
01	01	2024/7	5/24	Transportes escolares	02 020210	O	100				1	01/2024	12/2031	3		50 000	50 000		51 050	52 122	53 217	54 334	55 475		316 198
01	01	2024/7	6/24	Atividades de Animação e Apoio à Família / Atividades de Enriquecimento Curricular	02 02022599	O	100				1	01/2024	12/2031	3		360 000	360 000		367 560	375 279	383 160	391 206	399 421		2 276 626
01	01	2024/7	7/24	Aquisição de outros serviços	02 02022599	O	100				1	01/2024	12/2031	3		50	50		50	50	50	50	50		300
01	01	2024/7	8/24	Manuais/fichas e material escolar	02 04080202	T	100				1	01/2024	12/2031	3		30 500	30 500		31 141	31 794	32 462	33 144	33 840		192 881
01	01	2024/8		Plano Integrado de Combate ao Insucesso Escolar																					
01	01	2024/8	1/24	Aquisição de equipamento informático	02 070107	O			100		1	01/2024	12/2027	0		50	50		50	50					150
01	01	2024/8	2/24	Aquisição de material didático e pedagógico	02 020120	O			100		1	01/2024	12/2027	0		50	50		50	50					150
01	01	2024/8	3/24	Serviços especializados	02 02022099	O			100		1	01/2024	12/2027	0		58 250	58 250		18 760	21 000					98 010
01	01	2024/9		Atividades lúdicas, pedagógicas e outras (oficina de segurança, empreendedorismo jovem e Programa Eco Escolas, Toque e Tom, Férias ativas, Dia da Criança, Gala da educação...)																					
01	01	2024/9	1/24	Refeições	02 020105	O	100				1	01/2024	12/2031	3		5 500	5 500		5 616	5 733	5 854	5 977	6 102		34 782

Orçamento Inicial - Grandes Opções do Plano do ano 2026

(valores em euros)																									
Obj.	Prog.	Projeto		Designação	Código Classificação Orçamental	Forma de Realiz.	Fonte Financiamento (%)				Resp.	Datas (Mês/Ano)		Fases de Exec.	Realizado (a)	Despesas									Total previsto (j) = (a)+(b)+(e)+(f)+(g)+(h)+(i)
																2026			Anos seguintes						
		Ano / Nº	Ação				Total (b)=(c)+(d)	Financiam. definido (c)	Financiam. não definido (d)	2027 (e)		2028 (f)	2029 (g)			2030 (h)	2031 e seg. (i)								
01				COESÃO																					
01 01				EDUCAÇÃO																					
01	01	2024/9	2/24	Transportes	02	020210	O	100			1	01/2024	12/2031	3		45 000	45 000		45 945	46 910	47 895	48 901	49 928	284 579	
01	01	2024/9	3/24	Aquisição de bens para oferta	02	020115	O	100			1	01/2024	12/2031	3		400	400		408	417	426	435	444	2 530	
01	01	2024/9	4/24	Aquisição de bens	02	020121	O	100			1	01/2024	12/2031	3		6 000	6 000		6 126	6 255	6 386	6 520	6 657	37 944	
01	01	2024/9	5/24	Aquisição de serviços	02	02022599	O	100			1	01/2024	12/2031	3		35 000	35 000		35 735	36 485	37 252	38 034	38 833	221 339	
01	01	2024/10		Elaboração da carta educativa do Concelho da Lousã	02	020214	O	100			1	01/2024	12/2026	4		6 800	6 800		50					6 850	
01	01	2024/11		Gestão e funcionamento																					
01	01	2024/11	1/24	Aquisição de vestuário e artigos pessoais	02	020107	O	100			1	01/2024	12/2031	3		2 000	2 000		2 042	2 085	2 129	2 173	2 219	12 648	
01	01	2024/11	2/24	Aquisição de material didático e pedagógico	02	020120	O	100			1	01/2024	12/2031	3		4 000	4 000		4 084	4 170	4 257	4 347	4 438	25 296	
01	01	2024/11	3/24	Aquisição de bens	02	020121	O	100			1	01/2024	12/2031	3		2 500	2 500		2 553	2 606	2 661	2 717	2 774	15 811	
01	01	2024/11	4/24	Serviços informáticos	02	02022001	O	100			1	01/2024	12/2031	3		60 000	60 000		61 260	62 546	63 860	65 201	66 570	379 437	
01	01	2024/11	5/24	Aquisição de serviços	02	02022599	O	100			1	01/2024	12/2031	3		22 000	22 000		22 462	22 934	23 415	23 907	24 409	139 127	
01	01	2024/12		Apoios e parcerias no âmbito da educação																					
01	01	2024/12	1/24	Transferências correntes (ATL, CAF, Centro de Recursos para a Inclusão,...)	02	040701	T	100			1	01/2024	12/2031	3		66 000	66 000		66 000	66 000	66 000	66 000	66 000	396 000	
01	01	2024/12	2/24	Transferências de capital	02	080701	T	100			1	01/2024	12/2031	0		50	50		50	50	50	50	50	300	
01	01	2024/12	3/24	Transferências correntes (AEL)	02	040301	T	100			1	01/2024	12/2031	3		67 500	67 500		67 500	67 500	67 500	67 500	67 500	405 000	
Totais do Programa 01:																15 501 400	15 501 400		7 847 700	2 418 129	2 444 153	2 492 673	2 542 211	33 246 266	
01 02				INTERVENÇÃO SOCIAL																					
01	02	2024/13		Plano Municipal da Igualdade																					
01	02	2024/13	1/24	Aquisição de bens	02	020121	O	100			1	01/2024	12/2031	3		50	50		50	50	50	50	50	300	
01	02	2024/13	2/24	Elaboração do plano municipal da igualdade	02	020214	O	100			1	01/2024	12/2031	0		50	50		50	50	50	50	50	300	
01	02	2024/13	3/24	Ações de sensibilização e atividades e serviços diversos	02	02022599	O	100			1	01/2024	12/2031	0		50	50		50	50	50	50	50	300	
01	02	2024/14		Provedoria Municipal das Pessoas com Incapacidade																					
01	02	2024/14	1/24	Plano de soluções integradas de acessibilidades para todos	02	04080202	T	100			1	01/2024	12/2031	0		50	50		50	50	50	50	50	300	
01	02	2024/14	2/24	Aquisição de ajudas técnicas e outros bens/equipamentos	02	04080202	T	100			1	01/2024	12/2031	3		5 000	5 000		5 105	5 212	5 322	5 433	5 548	31 620	
01	02	2024/14	3/24	Aquisição de serviços	02	02022599	O	100			1	01/2024	12/2031	3		4 000	4 000		4 084	4 170	4 257	4 347	4 438	25 296	
01	02	2024/15		Projetos/Planos a desenvolver na área da ação social (Inovação social, CPCJ, integração de migrantes, apoio famílias carenciadas,...)																					

Orçamento Inicial - Grandes Opções do Plano do ano 2026

(valores em euros)																									
Obj.	Prog.	Projeto		Designação	Código Classificação Orçamental	Forma de Realiz.	Fonte Financiamento (%)				Resp.	Datas (Mês/Ano)		Fases de Exec.	Realizado	Despesas									Total previsto (j) = (a)+(b)+(e)+(f)+(g)+(h)+(i)
																2026			Anos seguintes						
		Ano / Nº	Ação				Total (b)=(c)+(d)	Financiam. definido (c)	Financiam. não definido (d)	2027 (e)		2028 (f)	2029 (g)			2030 (h)	2031 e seg. (i)								
01		COESÃO																							
01 02		INTERVENÇÃO SOCIAL																							
01	02	2024/15	2/24	Aquisição de serviços (atividades, ações de sensibilização,...)	02 02022599	O	100				1	01/2024	12/2031	3		26 700	26 700		27 261	27 833	28 418	29 014	29 624	168 850	
01	02	2024/15	3/24	Transferências correntes	02 040701	T		100			1	01/2024	12/2031	0		16 250	16 250		2 400	2 400	1 000	1 000	1 000	24 050	
01	02	2024/16		Plano Municipal Sénior (atividades lúdicas para séniores)																					
01	02	2024/16	1/24	Refeições	02 020105	O	100				1	01/2024	12/2031	3		1 000	1 000		1 021	1 042	1 064	1 087	1 110	6 324	
01	02	2024/16	2/24	Refeições	02 020106	O	100				1	01/2024	12/2031	3		2 500	2 500		2 553	2 606	2 661	2 717	2 774	15 811	
01	02	2024/16	3/24	Transportes	02 020210	O	100				1	01/2024	12/2031	3		11 500	11 500		11 742	11 988	12 240	12 497	12 759	72 726	
01	02	2024/16	4/24	Aquisição de bens	02 020121	O	100				1	01/2024	12/2031	3		1 500	1 500		1 532	1 564	1 596	1 630	1 664	9 486	
01	02	2024/16	5/24	Serviços especializados	02 02022099	O	100				1	01/2024	12/2031	3		50	50		50	50	50	50	50	300	
01	02	2024/16	6/24	Aquisição de serviços (atividades culturais e recreativas)	02 02022502	O	100				1	01/2024	12/2031	3		1 000	1 000		1 021	1 042	1 064	1 087	1 110	6 324	
01	02	2024/16	7/24	Aquisição de serviços	02 02022599	O	100				1	01/2024	12/2031	3		12 000	12 000		12 252	12 509	12 772	13 040	13 314	75 887	
01	02	2024/17		RMES - Regulamento municipal de emergência social																					
01	02	2024/17	1/24	Apoios de carácter eventual	02 04080202	T	100				1	01/2024	12/2031	3		43 800	43 800		44 720	45 659	46 618	47 597	48 596	276 990	
01	02	2024/17	2/24	Apoios de emergência social (Fundo de maneo)	02 04080202	T	100				1	01/2024	12/2031	3		4 200	4 200		4 288	4 378	4 470	4 564	4 660	26 560	
01	02	2024/17	3/24	Apoios em espécie - Vale de compras	02 04080202	T	100				1	01/2024	12/2031	3		15 000	15 000		15 315	15 637	15 965	16 300	16 643	94 860	
01	02	2024/17	4/24	Apoios em espécie - Centro de recursos de apoio alimentar	02 04080202	T	100				1	01/2024	12/2031	3		65 000	65 000		66 365	67 759	69 182	70 634	72 118	411 058	
01	02	2024/17	5/24	Apoio em medicamentos e ajudas técnicas (inclui Dignitude)	02 04080202	T	100				1	01/2024	12/2031	3		12 000	12 000		12 252	12 509	12 772	13 040	13 314	75 887	
01	02	2024/17	6/24	Programa de Apoio à Recuperação de Habitações Degradadas	02 04080202	T	100				1	01/2024	12/2031	3		7 500	7 500		7 658	7 818	7 982	8 150	8 321	47 429	
01	02	2024/18		Acessibilidades 360° - PIH - Intervenções em Habitações																					
01	02	2024/18	1/24	Requalificação/Beneficiação/Construção de habitações	02 080802	T		100			1	01/2024	12/2027	3		4 500	4 500		50					4 550	
01	02	2024/18	2/24	Aquisição de equipamento	02 080802	T		100			1	01/2024	12/2027	3		50	50		50					100	
01	02	2024/18	3/24	Aquisição de serviços	02 02022599	O		100			1	01/2024	12/2027	0		50	50		50					100	
01	02	2024/19		Projeto Radar Social																					
01	02	2024/19	1/24	Aquisição de equipamento informático	02 070107	O		100			1	01/2024	12/2026	3		9 450	9 450		50					9 500	
01	02	2024/19	2/24	Aquisição de software informático	02 070108	O		100			1	01/2024	12/2026	3		1 750	1 750		50					1 800	
01	02	2024/19	3/24	Material de escritório	02 020108	O		100			1	01/2024	12/2026	3		4 200	4 200		50					4 250	
01	02	2024/19	4/24	Aquisição de bens	02 020121	O		100			1	01/2024	12/2026	3		3 700	3 700		50					3 750	

Orçamento Inicial - Grandes Opções do Plano do ano 2026

(valores em euros)																								
Obj.	Prog.	Projeto		Designação	Código Classificação Orçamental	Forma de Realiz.	Fonte Financiamento (%)				Resp.	Datas (Mês/Ano)		Fases de Exec.	Realizado (a)	Despesas					Total previsto (j) = (a)+(b)+(e)+(f)+(g)+(h)+(i)			
																2026			Anos seguintes					
		Ano / N°	Ação				Total (b)=(c)+(d)	Financiam. definido (c)	Financiam. não definido (d)	2027 (e)		2028 (f)	2029 (g)			2030 (h)	2031 e seg. (i)							
01		COESÃO																						
01 02		INTERVENÇÃO SOCIAL																						
01	02	2024/20		Programa de apoio à natalidade																				
01	02	2024/20	1/24	Aquisição de bens	02	020121	O	100			1	01/2024	12/2031	3		5 000	5 000		5 105	5 212	5 322	5 433	5 548	31 620
01	02	2024/20	2/24	Aquisição de serviços	02	02022599	O	100			1	01/2024	12/2031	3		3 500	3 500		3 574	3 649	3 725	3 803	3 883	22 134
01	02	2024/20	3/24	Apoio financeiro	02	04080202	T	100			1	01/2024	12/2031	3		15 000	15 000		15 315	15 637	15 965	16 300	16 643	94 860
01	02	2024/21		Aluguer operacional de viatura	02	020206	O	100			1	01/2024	12/2031	3		8 000	8 000		15 000	15 000	7 000	7 000	7 000	59 000
01	02	2024/22		Elaboração da carta social do Concelho da Lousã	02	020214	O	100			1	01/2024	12/2026	4		50	50		50					100
01	02	2024/23		Financiamento da tarifa social ou outros	02	04080202	T	100			1	01/2024	12/2031	3		350 000	350 000		357 350	364 854	372 516	380 339	388 326	2 213 385
01	02	2024/24		Medidas de apoio ao emprego (programas ocupacionais,...)	02	04080201	T	100			1	01/2024	12/2031	3		20 000	20 000		20 420	20 849	21 287	21 734	22 190	126 480
01	02	2024/25		Apoios e parcerias no âmbito da intervenção social																				
01	02	2024/25	1/24	Transferências correntes	02	040701	T	100			1	01/2024	12/2031	3		70 000	70 000		50 000	35 000	35 000	35 000	35 000	260 000
01	02	2024/25	2/24	Transferências de capital	02	080701	T	100			1	01/2024	12/2031	3		50	50		50	50	50	50	50	300
01	02	2025/1		Projeto CLDS-5G																				
01	02	2025/1	1/25	Aquisição de bens	02	020121	O		100		1	01/2025	12/2028	0		1 850	1 850		1 200	1 100	100	50		4 300
01	02	2025/1	2/25	Aquisição de serviços	02	02022599	O		100		1	01/2025	12/2028	0		41 900	41 900		25 450	18 050	1 650	50		87 100
01	02	2025/1	3/25	Transferências correntes	02	040701	E		100		1	01/2025	12/2028	0		89 450	89 450		64 150	65 350	5 600	50		224 600
Totais do Programa 02:																857 700	857 700		777 833	769 127	695 848	702 196	715 883	4 518 587
01 03		SAÚDE																						
01	03	2024/26		Edifício de apoio ao Centro de Saúde da Lousã (2.º edifício)																				
01	03	2024/26	1/24	Construção	02	07010307	E		100		1	01/2024	12/2026	2		1 581 600	1 581 600		50					1 581 650
01	03	2024/26	2/24	Aquisição de equipamento informático	02	070107	O		100		1	01/2024	12/2026	0		180 300	180 300		50					180 350
01	03	2024/26	3/24	Aquisição de equipamento básico	02	07011002	O		100		1	01/2024	12/2026	0		451 750	451 750		50					451 800
01	03	2024/26	4/24	Estudos, projetos e consultadoria	02	020214	O		100		1	01/2024	12/2026	0		50	50		50					100
01	03	2024/26	5/24	Promoção e divulgação	02	020217	O		100		1	01/2024	12/2026	0		9 350	9 350		50					9 400
01	03	2024/26	6/24	Serviços especializados	02	02022099	O		100		1	01/2024	12/2026	0		227 100	227 100		50					227 150
01	03	2024/27		Outros edifícios e equipamentos de apoio à saúde																				
01	03	2024/27	1/24	Manutenção e beneficiação	02	07010307	E	100			1	01/2024	12/2031	3		50	50		50	50	50	50	50	300
01	03	2024/27	2/24	Aquisição e beneficiação de equipamento básico	02	07011002	O	100			1	01/2024	12/2031	3		3 000	3 000		3 063	3 127	3 193	3 260	3 329	18 972
01	03	2024/27	3/24	Conservação de bens	02	020203	O	100			1	01/2024	12/2031	3		6 000	6 000		6 126	6 255	6 386	6 520	6 657	37 944

Orçamento Inicial - Grandes Opções do Plano do ano 2026

(valores em euros)																									
Obj.	Prog.	Projeto		Designação	Código Classificação Orçamental	Forma de Realiz.	Fonte Financiamento (%)				Resp.	Datas (Mês/Ano)		Fases de Exec.	Realizado (a)	Despesas									Total previsto (j) = (a)+(b)+(e)+(f)+(g)+(h)+(i)
																2026			Anos seguintes						
		Ano / N°	Ação				Total (b)=(c)+(d)	Financiam. definido (c)	Financiam. não definido (d)	2027 (e)		2028 (f)	2029 (g)			2030 (h)	2031 e seg. (i)								
01		COESÃO																							
01 03		SAÚDE																							
01	03	2024/27	4/25	Aquisição de equipamento informático	02 070107	O	100				1	01/2025	12/2031	0		1 000	1 000		1 021	1 042	1 064	1 087	1 110	6 324	
01	03	2024/28		Atividades de promoção de saúde	02 02022599	O	100				1	01/2024	12/2031	0		1 000	1 000		1 021	1 042	1 064	1 087	1 110	6 324	
01	03	2024/29		Gestão e funcionamento																					
01	03	2024/29	1/24	Aquisição de vestuário e artigos pessoais	02 020107	O	100				1	01/2024	12/2031	3		1 000	1 000		1 021	1 042	1 064	1 087	1 110	6 324	
01	03	2024/29	2/24	Serviços de limpeza	02 020202	O	100				1	01/2024	12/2031	3		80 500	80 500		82 191	83 917	85 679	87 478	89 315	509 080	
01	03	2024/29	3/24	Serviços de segurança	02 020218	O	100				1	01/2024	12/2031	3		35 000	35 000		35 735	36 485	37 252	38 034	38 833	221 339	
01	03	2024/29	4/24	Serviços especializados	02 02022099	O	100				1	01/2024	12/2031	3		1 000	1 000		1 021	1 042	1 064	1 087	1 110	6 324	
01	03	2024/29	5/24	Aquisição de serviços	02 02022599	O	100				1	01/2024	12/2031	3		1 000	1 000		1 021	1 042	1 064	1 087	1 110	6 324	
01	03	2024/29	6/25	Assistência técnica	02 020219	O	100				1	01/2025	12/2031	3		1 000	1 000		1 021	1 042	1 064	1 087	1 110	6 324	
Totais do Programa 03:																2 580 700	2 580 700		133 591	136 086	138 944	141 864	144 844	3 276 029	
01 04		HABITAÇÃO																							
01	04	2024/30		Programa 1º Direito - Programa de Apoio ao Acesso à Habitação																					
01	04	2024/30	1	Habitações sociais do Município																					
01	04	2024/30	1/1/24	Habitações sociais do Município - Aquisição de terrenos	02 070101	O			100		1	01/2024	12/2026	0		50	50		50					100	
01	04	2024/30	1/2/24	Habitações sociais do Município - Aquisição	02 07010202	O			100		1	01/2024	12/2026	0		50	50		50					100	
01	04	2024/30	1/3/24	Habitações sociais do Município - Projetos - Construção	02 07010201	O			100		1	01/2024	12/2026	0		500	500		50					550	
01	04	2024/30	1/4/24	Habitações sociais do Município - Projetos - Requalificação/beneficiação	02 07010203	O			100		1	01/2024	12/2026	0		50	50		50					100	
01	04	2024/30	1/5/24	Habitações sociais do Município - Construção	02 07010201	E			100		1	01/2024	12/2026	0		683 500	683 500		50					683 550	
01	04	2024/30	1/6/24	Habitações sociais do Município - Requalificação/beneficiação	02 07010203	E			100		1	01/2024	12/2026	0		50	50		50					100	
01	04	2024/30	1/7/24	Habitações sociais do Município - Aquisição de equipamento básico	02 07011002	O			100		1	01/2024	12/2026	0		50	50		50					100	
01	04	2024/30	2	Habitações sociais de Particulares																					
01	04	2024/30	2/1/24	Habitações sociais de Particulares- Projetos	02 080802	O			100		1	01/2024	12/2026	0		50	50		50					100	
01	04	2024/30	2/2/24	Habitações sociais de Particulares - Requalificação/beneficiação	02 080802	E			100		1	01/2024	12/2026	0		50	50		50					100	
01	04	2024/30	3/24	Estudos, projetos e consultadoria	02 020214	O			100		1	01/2024	12/2026	4		50	50		50					100	
01	04	2024/30	4/24	Promoção e divulgação	02 020217	O			100		1	01/2024	12/2026	0		400	400		50					450	
01	04	2024/30	5/24	Serviços especializados	02 02022099	O			100		1	01/2024	12/2026	0		3 800	3 800		50					3 850	

Orçamento Inicial - Grandes Opções do Plano do ano 2026

(valores em euros)																									
Obj.	Prog.	Projeto		Designação	Código Classificação Orçamental	Forma de Realiz.	Fonte Financiamento (%)				Resp.	Datas (Mês/Ano)		Fases de Exec.	Realizado (a)	Despesas									Total previsto (j) = (a)+(b)+(e)+(f)+(g)+(h)+(i)
																2026			Anos seguintes						
		Ano / Nº	Ação				Total (b)=(c)+(d)	Financiam. definido (c)	Financiam. não definido (d)	2027 (e)		2028 (f)	2029 (g)			2030 (h)	2031 e seg. (i)								
01		COESÃO																							
01 04		HABITAÇÃO																							
01	04	2024/30	6/25	Arrendamento temporário	02	020204	E			100	1	01/2025	12/2026	0		50	50		50						100
01	04	2024/31		Programa Habitações a Custos Acessíveis (HCA)																					
01	04	2024/31	1	Habitações do Município																					
01	04	2024/31	1/1/24	Habitações do Município - Projetos para construção	02	07010201	O			100	1	01/2024	12/2026	3		11 200	11 200		50						11 250
01	04	2024/31	1/2/24	Habitações do Município - Projetos para requalificação/beneficiação	02	07010203	O			100	1	01/2024	12/2026	0		50	50		50						100
01	04	2024/31	1/3/24	Habitações do Município - Construção	02	07010201	E			100	1	01/2024	12/2026	0		3 507 200	3 507 200		50						3 507 250
01	04	2024/31	1/4/24	Habitações do Município - Requalificação/beneficiação	02	07010203	O			100	1	01/2024	12/2026	0		50	50		50						100
01	04	2024/31	2	Habitações do IHRU																					
01	04	2024/31	2/1/24	Habitações do IHRU - Projetos	02	080306	O			100	1	01/2024	12/2026	4		50 400	50 400		50						50 450
01	04	2024/31	2/2/24	Habitações do IHRU - Requalificação/Beneficiação/Construção	02	080306	E			100	1	01/2024	12/2026	0		5 135 700	5 135 700		50						5 135 750
01	04	2024/31	3/24	Estudos, projetos e consultadoria	02	020214	O			100	1	01/2024	12/2026	0		50	50		50						100
01	04	2024/31	4/24	Promoção e divulgação	02	020217	O			100	1	01/2024	12/2026	0		4 500	4 500		50						4 550
01	04	2024/31	5/24	Serviços especializados	02	02022099	O			100	1	01/2024	12/2026	0		942 800	942 800		50						942 850
01	04	2024/32		BNAUT - Bolsa Nacional de Alojamento Urgente e Temporário																					
01	04	2024/32	1/24	Requalificação/Beneficiação de habitações	02	07010203	E			100	1	01/2024	12/2026	2		246 150	246 150		50						246 200
01	04	2024/32	2/24	Aquisição de equipamento básico	02	07011002	O	100			1	01/2024	12/2026	0		24 000	24 000		50						24 050
01	04	2024/32	3/24	Promoção e divulgação	02	020217	O			100	1	01/2024	12/2026	0		400	400		50						450
01	04	2024/32	4/24	Serviços especializados	02	02022099	O			100	1	01/2024	12/2026	3		13 850	13 850		50						13 900
Totais do Programa 04:																10 625 000	10 625 000		1 300						10 626 300
01 05		CULTURA																							
01	05	2024/33		Teatro Municipal da Lousã																					
01	05	2024/33	1/24	Projeto	02	07010307	O	100			1	01/2024	12/2026	4		50	50		50						100
01	05	2024/33	2/24	Modernização do edifício	02	07010307	E	100			1	01/2024	12/2031	4		20 000	20 000		20 420	20 849	21 287	21 734	22 190		126 480
01	05	2024/33	3/24	Aquisição de equipamento informático	02	070107	O	100			1	01/2024	12/2031	4		1 000	1 000		1 021	1 042	1 064	1 087	1 110		6 324
01	05	2024/33	4/24	Aquisição de software informático	02	070108	O	100			1	01/2024	12/2031	4		50	50		51	52	53	54	55		315
01	05	2024/33	5/24	Aquisição de equipamento básico	02	07011002	O	100			1	01/2024	12/2031	4		5 000	5 000		5 105	5 212	5 322	5 433	5 548		31 620
01	05	2024/33	6/24	Aquisição de serviços (atividades culturais e recreativas)	02	02022502	O	100			1	01/2024	12/2031	3		280 000	280 000		285 880	291 883	298 013	304 271	310 661		1 770 708

Orçamento Inicial - Grandes Opções do Plano do ano 2026

(valores em euros)																									
Obj.	Prog.	Projeto		Designação	Código Classificação Orçamental	Forma de Realiz.	Fonte Financiamento (%)				Resp.	Datas (Mês/Ano)		Fases de Exec.	Realizado (a)	Despesas									Total previsto (j) = (a)+(b)+(e)+(f)+(g)+(h)+(i)
		Ano / Nº	Ação				RP	RG	UE	EM		Início	Fim			2026			Anos seguintes						
																Total (b)=(c)+(d)	Financiam. definido (c)	Financiam. não definido (d)	2027 (e)	2028 (f)	2029 (g)	2030 (h)	2031 e seg. (i)		
01				COESÃO																					
01	05			CULTURA																					
01	05	2024/33	7/24	Promoção e divulgação	02	020217	O	100			1	01/2024	12/2031	3		15 000	15 000		15 315	15 637	15 965	16 300	16 643	94 860	
01	05	2024/33	8/24	Serviços especializados	02	02022099	O	100			1	01/2024	12/2031	3		35 000	35 000		35 735	36 485	37 252	38 034	38 833	221 339	
01	05	2024/33	9/24	Aquisição de serviços	02	02022599	O	100			1	01/2024	12/2031	3		200 000	200 000		204 200	208 488	212 866	217 337	221 901	1 264 792	
01	05	2024/33	10/25	Aquisição de bens	02	020121	O	100			1	01/2025	12/2031	0		3 000	3 000		3 063	3 127	3 193	3 260	3 329	18 972	
01	05	2024/34		Museu Carlos Reis/Casa da Lagartixa																					
01	05	2024/34	1/24	Beneficiação	02	07010307	E	100			1	01/2024	12/2026	4		50	50		50	50	50	50	50	300	
01	05	2024/34	2/24	Aquisição de equipamento básico	02	07011002	O	100			1	01/2024	12/2026	4		1 000	1 000		1 000	1 000	1 000	1 000	1 000	6 000	
01	05	2024/35		Núcleo de Gastronomia e Doçaria Regional – Lagar Mirita Sales - Beneficiação	02	07010307	E	100			1	01/2024	12/2026	0		50	50		50	50	50	50	50	300	
01	05	2024/36		Equipamentos e infraestruturas culturais (museus, biblioteca, castelo ...) Equipamentos e infraestruturas culturais (museus, biblioteca, castelo ...)																					
01	05	2024/36	1/24	Aquisição, construção, requalificação e beneficiação	02	07010307	E	100			1	01/2024	12/2031	3		50	50		51	52	53	54	55	315	
01	05	2024/36	2/24	Aquisição de equipamento informático	02	070107	O	100			1	01/2024	12/2031	3		1 000	1 000		1 021	1 042	1 064	1 087	1 110	6 324	
01	05	2024/36	3/24	Aquisição de software informático	02	070108	O	100			1	01/2024	12/2031	3		50	50		51	52	53	54	55	315	
01	05	2024/36	4/24	Aquisição e beneficiação de equipamento básico	02	07011002	O	100			1	01/2024	12/2031	3		10 000	10 000		10 210	10 424	10 643	10 867	11 095	63 239	
01	05	2024/36	5/24	Aquisição, conservação e restauro de espólio	02	070112	O	100			1	01/2024	12/2031	3		2 000	2 000		2 042	2 085	2 129	2 173	2 219	12 648	
01	05	2024/36	6/24	Edições próprias ou apoio em edições	02	020120	O	100			1	01/2024	12/2031	3		6 500	6 500		6 637	6 776	6 918	7 063	7 212	41 106	
01	05	2024/36	7/24	Aquisição de livros e fundo bibliográfico	02	020120	O	100			1	01/2024	12/2031	3		12 000	12 000		12 252	12 509	12 772	13 040	13 314	75 887	
01	05	2024/36	8/24	Aquisição de edições e brochuras postais	02	020121	O	100			1	01/2024	12/2031	3		2 000	2 000		2 042	2 085	2 129	2 173	2 219	12 648	
01	05	2024/36	9/24	Aquisição de bens	02	020121	O	100			1	01/2024	12/2031	3		6 000	6 000		6 126	6 255	6 386	6 520	6 657	37 944	
01	05	2024/36	10/24	Aquisição de serviços	02	02022599	O	100			1	01/2024	12/2031	3		15 000	15 000		15 315	15 637	15 965	16 300	16 643	94 860	
01	05	2024/37		Gestão do Castelo da Lousã	02	02022599	O	100			1	01/2024	12/2031	3		43 500	43 500		44 414	45 346	46 298	47 271	48 263	275 092	
01	05	2024/38		""Prémio Literário ""Carlos Carranca""																					
01	05	2024/38	1/24	Prémio	02	04080202	T	100			1	01/2024	12/2031	3		1 500	1 500		1 500	1 500	1 500	1 500	1 500	9 000	
01	05	2024/38	3/24	Edição da obra	02	020120	O	100			1	01/2024	12/2031	3		1 000	1 000		1 021	1 042	1 064	1 087	1 110	6 324	
01	05	2024/39		Programação cultural e recreativa (em rede e outra)																					
01	05	2024/39	1/24	Refeições	02	020105	O	100			1	01/2024	12/2031	3		2 000	2 000		2 042	2 085	2 129	2 173	2 219	12 648	
01	05	2024/39	2/24	Aquisição de bens	02	020121	O	100			1	01/2024	12/2031	3		2 000	2 000		2 042	2 085	2 129	2 173	2 219	12 648	
01	05	2024/39	3/24	Promoção e divulgação	02	020217	O	100			1	01/2024	12/2031	3		1 000	1 000		1 021	1 042	1 064	1 087	1 110	6 324	

Orçamento Inicial - Grandes Opções do Plano do ano 2026

(valores em euros)																								
Obj.	Prog.	Projeto		Designação	Código Classificação Orçamental	Forma de Realiz.	Fonte Financiamento (%)				Resp.	Datas (Mês/Ano)		Fases de Exec.	Realizado	Despesas					Total previsto (j) = (a)+(b)+(e)+(f)+(g)+(h)+(i)			
																2026			Anos seguintes					
		Ano / N°	Ação				Total (b)=(c)+(d)	Financiam. definido (c)	Financiam. não definido (d)	2027 (e)		2028 (f)	2029 (g)			2030 (h)	2031 e seg. (i)							
01		COESÃO																						
01 05		CULTURA																						
01	05	2024/39	4/24	Serviços especializados	02	02022099	O	100			1	01/2024	12/2031	3		500	500		511	521	532	543	555	3 162
01	05	2024/39	5/24	Aquisição de serviços (atividades culturais e recreativas)	02	02022502	O	100			1	01/2024	12/2031	3		25 000	25 000		25 525	26 061	26 608	27 167	27 738	158 099
01	05	2024/39	6/24	Aquisição de serviços	02	02022599	O	100			1	01/2024	12/2031	3		1 000	1 000		1 021	1 042	1 064	1 087	1 110	6 324
01	05	2024/41		Apoio e parcerias no âmbito da cultura																				
01	05	2024/41	1/24	Transferências correntes - apoios anuais e pontuais	02	040701	T	100			1	01/2024	12/2031	3		95 000	95 000		95 000	95 000	95 000	95 000	95 000	570 000
01	05	2024/41	2/24	Transferências correntes - Museu do Circo	02	040701	T	100			1	01/2024	12/2031	3		25 000	25 000		25 000	25 000	25 000	25 000	25 000	150 000
01	05	2024/41	3/24	Transferências correntes - Marchas Populares	02	040701	T	100			1	01/2024	12/2031	3		32 500	32 500		32 500	32 500	32 500	32 500	32 500	195 000
01	05	2024/41	4/24	Transferências de capital	02	080701	T	100			1	01/2024	12/2031	3		50	50		50	50	50	50	50	300
Totais do Programa 05:																844 850	844 850		859 334	874 066	889 165	904 579	920 323	5 292 317
01 06		DESPORTO																						
01	06	2024/42		Piscina Municipal da Lousã																				
01	06	2024/42	1/24	Projeto	02	07010302	O	100			1	01/2024	12/2026	0		55 000	55 000		50					55 050
01	06	2024/42	2/24	Requalificação e beneficiação	02	07010302	E	100			1	01/2024	12/2031	3		5 000	5 000		5 105	5 212	5 322	5 433	5 548	31 620
01	06	2024/42	3/24	Aquisição e beneficiação de equipamento básico	02	07011002	O	100			1	01/2024	12/2031	3		20 000	20 000		20 420	20 849	21 287	21 734	22 190	126 480
01	06	2024/42	4/24	Produtos químicos	02	020109	O	100			1	01/2024	12/2031	3		7 000	7 000		7 147	7 297	7 450	7 607	7 767	44 268
01	06	2024/42	5/24	Assistência técnica	02	020219	O	100			1	01/2024	12/2031	3		50	50		51	52	53	54	55	315
01	06	2024/42	6/24	Aquisição de serviços	02	02022599	O	100			1	01/2024	12/2031	3		315 000	315 000		321 615	328 369	335 265	342 305	349 494	1 992 048
01	06	2024/42	7/25	Manutenção de equipamentos e infraestruturas	02	02022099	O	100			1	01/2025	12/2031	0		3 000	3 000		3 063	3 127	3 193	3 260	3 329	18 972
01	06	2024/42	8/25	Aquisição de ferramentas e utensílios	02	070111	O	100			1	01/2025	12/2031	0		3 000	3 000		3 063	3 127	3 193	3 260	3 329	18 972
01	06	2024/43		Skate Park/Pump Track																				
01	06	2024/43	1/24	Projeto	02	07010302	O	100			1	01/2024	12/2027	0		50	50		50					100
01	06	2024/43	2/24	Construção	02	07010302	E	100			1	01/2024	12/2027	0		50	50		50					100
01	06	2024/44		Equipamentos e infraestruturas desportivas (pavilhões, polidesportivos, piscina Carlos Reis...)																				
01	06	2024/44	1/24	Projetos	02	07010302	O	100			1	01/2024	12/2031	0		50	50		50	50	50	50	50	300
01	06	2024/44	2/24	Construção, requalificação e beneficiação	02	07010302	E	100			1	01/2024	12/2031	3		5 000	5 000		5 105	5 212	5 322	5 433	5 548	31 620
01	06	2024/44	3/24	Aquisição e beneficiação de equipamento básico	02	07011002	O	100			1	01/2024	12/2031	3		5 000	5 000		5 105	5 212	5 322	5 433	5 548	31 620
01	06	2024/44	4/24	Aquisição de ferramentas e utensílios	02	070111	O	100			1	01/2024	12/2031	3		1 000	1 000		1 021	1 042	1 064	1 087	1 110	6 324
01	06	2024/44	5/24	Assistência técnica	02	020219	O	100			1	01/2024	12/2031	3		500	500		511	521	532	543	555	3 162

Orçamento Inicial - Grandes Opções do Plano do ano 2026

(valores em euros)																									
Obj.	Prog.	Projeto		Designação	Código Classificação Orçamental	Forma de Realiz.	Fonte Financiamento (%)				Resp.	Datas (Mês/Ano)		Fases de Exec.	Realizado	Despesas									Total previsto (j) = (a)+(b)+(e)+(f)+(g)+(h)+(i)
																2026			Anos seguintes						
		Ano / N°	Ação				Total (b)=(c)+(d)	Financiam. definido (c)	Financiam. não definido (d)	2027 (e)		2028 (f)	2029 (g)			2030 (h)	2031 e seg. (i)								
01		COESÃO																							
01 06		DESPORTO																							
01	06	2024/44	6/24	Manutenção de equipamentos e infraestruturas	02	02022099	O	100			1	01/2024	12/2031	3		5 000	5 000		5 105	5 212	5 322	5 433	5 548	31 620	
01	06	2024/44	7/25	Aquisição de bens	02	020121	O	100			1	01/2025	12/2031	0		5 000	5 000		5 105	5 212	5 322	5 433	5 548	31 620	
01	06	2024/44	8/25	Conservação de bens	02	020203	O	100			1	01/2025	12/2031	0		5 000	5 000		5 105	5 212	5 322	5 433	5 548	31 620	
01	06	2024/44	9/25	Produtos químicos	02	020109	O	100			1	01/2025	12/2031	0		4 000	4 000		4 084	4 170	4 257	4 347	4 438	25 296	
01	06	2024/46		Promoção de atividades desportivas																					
01	06	2024/46	1/24	Refeições	02	020105	O	100			1	01/2024	12/2031	3		3 500	3 500		3 574	3 649	3 725	3 803	3 883	22 134	
01	06	2024/46	2/24	Aquisição de bens/prémios para oferta	02	020115	O	100			1	01/2024	12/2031	3		3 500	3 500		3 574	3 649	3 725	3 803	3 883	22 134	
01	06	2024/46	3/24	Aquisição de bens	02	020121	O	100			1	01/2024	12/2031	3		2 500	2 500		2 553	2 606	2 661	2 717	2 774	15 811	
01	06	2024/46	4/24	Promoção e divulgação	02	020217	O	100			1	01/2024	12/2031	3		1 000	1 000		1 021	1 042	1 064	1 087	1 110	6 324	
01	06	2024/46	5/24	Aquisição de serviços (atividades culturais e recreativas)	02	02022502	O	100			1	01/2024	12/2031	3		2 000	2 000		2 042	2 085	2 129	2 173	2 219	12 648	
01	06	2024/46	7/24	Aquisição de serviços	02	02022599	O	100			1	01/2024	12/2031	3		20 000	20 000		20 420	20 849	21 287	21 734	22 190	126 480	
01	06	2024/47		Apoios e parcerias no âmbito do desporto																					
01	06	2024/47	1/24	Transferências correntes	02	040701	T	100			1	01/2024	12/2031	3		175 000	175 000		175 000	175 000	175 000	175 000	175 000	1 050 000	
01	06	2024/47	2/24	Transferências de capital	02	080701	T	100			1	01/2024	12/2031	3		50	50		50	50	50	50	50	300	
01	06	2026/1		Centro de Alto Rendimento																					
01	06	2026/1	1/26	Projeto	02	07010302	O	100			1	01/2026	12/2027	0		50	50		50					100	
01	06	2026/1	2/26	Construção	02	07010302	E	100			1	01/2026	12/2027	0		50	50		50					100	
01	06	2026/1	3/26	Aquisição de equipamento básico	02	07011002	O	100			1	01/2026	12/2027	0		50	50		50					100	
Totais do Programa 06:																646 400	646 400		600 189	608 806	617 917	627 212	636 714	3 737 238	
01 07		JUVENTUDE																							
01	07	2024/48		Plano Municipal da Juventude																					
01	07	2024/48	1/24	Aquisição de bens - Cartão Jovem Municipal	02	020121	O	100			1	01/2024	12/2031	0		50	50		50	50	50	50	50	300	
01	07	2024/48	2/24	Promoção e divulgação	02	020217	O	100			1	01/2024	12/2031	0		500	500		511	521	532	543	555	3 162	
01	07	2024/48	3/24	Participação juvenil	02	02022599	O	100			1	01/2024	12/2031	0		1 000	1 000		1 021	1 042	1 064	1 087	1 110	6 324	
01	07	2024/48	4/24	Eventos (Semana da Juventude, Dia Internacional da Juventude, Dia do Associativismo Jovem, Semana do Empreendedorismo, CMJL em movimento, realização de Fóruns/ Encontros Juvenis,...)	02	02022599	O	100			1	01/2024	12/2031	0		1 000	1 000		1 021	1 042	1 064	1 087	1 110	6 324	
01	07	2024/48	5/24	Aquisição de serviços (imagem, juventude, impressão,...)	02	02022599	O	100			1	01/2024	12/2031	3		1 000	1 000		1 021	1 042	1 064	1 087	1 110	6 324	

Orçamento Inicial - Grandes Opções do Plano do ano 2026

(valores em euros)																									
Obj.	Prog.	Projeto		Designação	Código Classificação Orçamental	Forma de Realiz.	Fonte Financiamento (%)				Resp.	Datas (Mês/Ano)		Fases de Exec.	Realizado (a)	Despesas									Total previsto (j) = (a)+(b)+(e)+(f)+(g)+(h)+(i)
																2026			Anos seguintes						
		Total (b)=(c)+(d)	Financiam. definido (c)				Financiam. não definido (d)	2027 (e)	2028 (f)	2029 (g)		2030 (h)	2031 e seg. (i)												
01				COESÃO																					
01 07				JUVENTUDE																					
01	07	2024/48	6/24	Apoio a Estudantes do ensino superior (Bolsas)	02	04080202	T	100			1	01/2024	12/2031	3		20 000	20 000		20 000	20 000	20 000	20 000	20 000	120 000	
01	07	2024/48	7/24	Prémio de mérito do ensino secundário	02	04080202	T	100			1	01/2024	12/2031	3		6 000	6 000		6 000	6 000	6 000	6 000	6 000	36 000	
01	07	2024/48	8/24	Estágios de Verão e Espaço J (Protocolo Ativar)	02	040701	T	100			1	01/2024	12/2031	3		21 000	21 000		21 000	21 000	21 000	21 000	21 000	126 000	
01	07	2024/48	9/24	Apoios e parcerias no âmbito da juventude - Transferências correntes	02	040701	T	100			1	01/2024	12/2031	0		4 000	4 000		4 000	4 000	4 000	4 000	4 000	24 000	
Totais do Programa 07:																54 550	54 550		54 624	54 697	54 774	54 854	54 935	328 434	
Totais do Objetivo 01:																0	31 110 600	31 110 600	0	10 274 571	4 860 911	4 840 801	4 923 378	5 014 910	61 025 171
02				COMPETITIVIDADE E DESENVOLVIMENTO ECONÓMICO																					
02 08				REGENERAÇÃO URBANA E ORDENAMENTO DO TERRI																					
02	08	2024/49		Plano Diretor Municipal da Lousã	02	020214	O	100			1	01/2024	12/2027	0		77 000	77 000		50					77 050	
02	08	2024/50		Planos de Pormenor	02	020214	O	100			1	01/2024	12/2027	0		50	50		50					100	
02	08	2024/51		Cadastro predial rústico simplificado (BUPI)																					
02	08	2024/51	1/24	Aquisição de software informático	02	070108	O		100		1	01/2024	12/2026	0		300	300		50					350	
02	08	2024/51	2/24	Aquisição de serviços	02	02022599	O		100		1	01/2024	12/2026	3		18 600	18 600		50					18 650	
02	08	2024/51	5/25	Aquisição de equipamento informático	02	070107	O		100		1	01/2025	12/2026	0		2 550	2 550		50					2 600	
02	08	2024/52		Programa de Apoio a Recuperação de Fachadas - PARU	02	080802	O	100			1	01/2024	12/2031	0		2 500	2 500		2 500	2 500	2 500	2 500	2 500	15 000	
Totais do Programa 08:																101 000	101 000		2 750	2 500	2 500	2 500	2 500	113 750	
02 09				MOBILIDADE																					
02	09	2024/53		PAMUS - Plano de Ação de Mobilidade Urbana Sustentável	02	07030301	E	100			1	01/2024	12/2031	0		50	50		50					100	
02	09	2024/54		Estabilização da EM 580 - Lousã-Castelo-Sra. da Piedade	02	07030308	E	10	60	30	1	01/2024	12/2026	3		251 650	251 650		50					251 700	
02	09	2024/55		Arruamentos e obras complementares - construção, ampliação e beneficiação	02	07030301	E	87		13	1	01/2024	12/2031	3		500 000	500 000		500 000	200 000	500 000	800 000	1 300 000	3 800 000	
02	09	2024/56		Rede Viária Municipal - construção ampliação e beneficiação	02	07030308	E	28		72	1	01/2024	12/2031	3		300 000	300 000		300 000	100 000	220 000	400 000	750 000	2 070 000	
02	09	2024/57		Sinalização vertical e horizontal	02	07030309	E	100			1	01/2024	12/2031	3		30 000	30 000		30 000	10 000	10 000	10 000	10 000	100 000	
02	09	2024/58		Variante à EN342 - Nó dos Pegos - Aquisição de terrenos	02	070101	O	100			1	01/2026	12/2026	0		50	50		50	50	50	50	50	300	
02	09	2024/59		Acessibilidades 360º - PIEP - Intervenção nos Edifícios Públicos																					
02	09	2024/59	1/24	Intervenção nos Edifícios Públicos	02	07010302	E		100		1	01/2024	12/2026	0		61 700	61 700		50					61 750	

Orçamento Inicial - Grandes Opções do Plano do ano 2026

(valores em euros)																									
Obj.	Prog.	Projeto		Designação	Código Classificação Orçamental	Forma de Realiz.	Fonte Financiamento (%)				Resp.	Datas (Mês/Ano)		Fases de Exec.	Realizado	Despesas									Total previsto (j) = (a)+(b)+(e)+(f)+(g)+(h)+(i)
																2026			Anos seguintes						
		Ano / N°	Ação				Total (b)=(c)+(d)	Financiam. definido (c)	Financiam. não definido (d)	2027 (e)		2028 (f)	2029 (g)			2030 (h)	2031 e seg. (i)								
02																									
COMPETITIVIDADE E DESENVOLVIMENTO ECONÓMICO																									
02 09 MOBILIDADE																									
02	09	2024/59	2/24	Aquisição de equipamento básico	02 07011002	O			100		1	01/2024	12/2026	3		50	50		50					100	
02	09	2024/59	3/24	Aquisição de serviços	02 02022599	O			100		1	01/2024	12/2026	0		50	50		50					100	
02	09	2024/60		Acessibilidades 360º - PIVP - Programa de Intervenção na Via Pública	02 07030301	E			100		1	01/2024	12/2026	0		50	50		50					100	
02	09	2024/61		Mobilidade urbana e rede viária - Projetos																					
02	09	2024/61	2/24	Acessos às zonas e polos empresariais	02 07030308	O	100				1	01/2024	12/2026	0		50	50		50					100	
02	09	2024/61	3/24	Variante a Casal de Ermio	02 07030308	O	100				1	01/2024	12/2026	0		50	50		50					100	
02	09	2024/61	4/24	Variante à EN342 - Nó dos Pegos	02 07030308	O	100				1	01/2024	12/2026	0		2 000	2 000		50					2 050	
02	09	2024/61	5/24	Parque de estacionamento	02 07030301	O	100				1	01/2024	12/2026	0		50	50		50					100	
02	09	2024/61	6/24	Pontes e viadutos	02 07030301	O	100				1	01/2024	12/2026	0		50	50		50					100	
02	09	2024/61	7/24	Projetos diversos	02 07030308	O	100				1	01/2024	12/2031	0		50	50		50					100	
02	09	2024/61	8/24	Estudos diversos	02 020214	O	100				1	01/2024	12/2031	0		50	50		50					100	
02	09	2024/61	9/24	Alternativa à EN17	02 07030308	O	100				1	01/2024	12/2026	0		50	50		50					100	
02	09	2024/62		Mobilidade de transportes rodoviários - transporte de passageiros																					
02	09	2024/62	1/24	Transportes	02 020210	O	100				1	01/2024	12/2031	3		50	50		50	50	50	50	50	300	
02	09	2024/62	2/24	Transferência corrente CIM-RC - transportes	02 04050104	T	100				1	01/2024	12/2031	2		330 000	330 000		334 100	341 200	348 400	355 000	365 000	2 073 700	
02	09	2024/63		Gestão do estacionamento																					
02	09	2024/63	1/24	Aquisição de equipamento	02 070115	O	100				1	01/2024	12/2026	0		50	50		50	50	50	50	50	300	
02	09	2024/63	2/24	Assistência técnica	02 020219	O	100				1	01/2024	12/2031	3		6 000	6 000		6 126	6 255	6 386	6 520	6 657	37 944	
02	09	2025/2		Requalificação da Av. Dr.José Cardoso (fase 2)																					
02	09	2025/2	1/25	Projeto	02 07030301	O	15		85		1	01/2025	12/2026	0		50	50		30 000	50				30 100	
02	09	2025/2	2/25	Requalificação	02 07030301	E	15		85		1	01/2025	12/2026	0		50	50		468 950	50				469 050	
02	09	2025/3		Variante à Lousã (Fonte dos Mouros e zona envolvente)																					
02	09	2025/3	1/25	Projeto	02 07030301	O	100				1	01/2025	12/2026	0		50	50		50	50				150	
02	09	2025/3	2/25	Construção	02 07030301	E	100				1	01/2025	12/2026	0		50	50		50	50				150	
Totais do Programa 09:																1 482 250	1 482 250		1 670 126	657 805	1 084 936	1 571 670	2 431 807	8 898 594	
02 10 DESENVOLVIMENTO ECONÓMICO																									
02	10	2024/64		Zona Industrial do Alto do Padrão																					
02	10	2024/64	1/24	Projeto	02 07030313	O	15		85		1	01/2024	12/2026	0		78 750	78 750							78 750	

Orçamento Inicial - Grandes Opções do Plano do ano 2026

(valores em euros)																									
Obj.	Prog.	Projeto		Designação	Código Classificação Orçamental	Forma de Realiz.	Fonte Financiamento (%)				Resp.	Datas (Mês/Ano)		Fases de Exec.	Realizado (a)	Despesas									Total previsto (j) = (a)+(b)+(e)+(f)+(g)+(h)+(i)
		Ano / Nº	Ação				RP	RG	UE	EM		Início	Fim			2026			Anos seguintes						
																Total (b)=(c)+(d)	Financiam. definido (c)	Financiam. não definido (d)	2027 (e)	2028 (f)	2029 (g)	2030 (h)	2031 e seg. (i)		
02 COMPETITIVIDADE E DESENVOLVIMENTO ECONÓMICO																									
02 10		DESENVOLVIMENTO ECONÓMICO																							
02	10	2024/64	2/24	Modernização e expansão	02 07030313	E	15	85	1	01/2024	12/2026	0		50	50		159 300			159 350					
02	10	2024/64	3/25	Aquisição de terrenos	02 070101	O	15	85	1	01/2025	12/2026	0		50	50		10 000			10 050					
02	10	2024/64	4/25	Centro de Recursos Partilhado/Centro de Negócios	02 07010307	E	15	85	1	01/2025	12/2026	0		321 000	321 000					321 000					
02	10	2024/64	5/25	Aquisição de equipamento informático	02 070107	O	15	85	1	01/2025	12/2026	0		9 900	9 900		1 000			10 900					
02	10	2024/64	6/25	Aquisição de software informático	02 070108	O	15	85	1	01/2025	12/2026	0		50	50		1 850			1 900					
02	10	2024/64	7/25	Aquisição de equipamento básico	02 07011002	O	15	85	1	01/2025	12/2026	0		10 000	10 000					10 000					
02	10	2024/64	8/25	Serviços especializados	02 02022099	O	15	85	1	01/2025	12/2026	0		50	50		5 000			5 050					
02	10	2024/64	9/25	Aquisição de serviços	02 02022599	O	15	85	1	01/2025	12/2026	0		50	50		5 000			5 050					
02	10	2024/65		Zona Industrial e Polos Empresariais																					
02	10	2024/65	1/24	Aquisição de terrenos	02 070101	O	100		1	01/2024	12/2031	3		60 000	60 000		5 000	5 000	5 000	85 000					
02	10	2024/65	2/24	Projetos	02 07030313	O	100		1	01/2024	12/2031	0		50	50		50			100					
02	10	2024/65	3/24	Construção, ampliação e beneficiação	02 07030313	E	100		1	01/2024	12/2031	0		50	50		50			100					
02	10	2024/66		Mercado Municipal e Feira																					
02	10	2024/66	2/24	Requalificação, modernização e beneficiação	02 07010303	E	100		1	01/2024	12/2031	0		1 000	1 000		1 000	1 000	1 000	6 000					
02	10	2024/66	3/24	Aquisição e beneficiação de equipamento básico	02 07011002	O	100		1	01/2024	12/2031	0		1 000	1 000		1 000	1 000	1 000	6 000					
02	10	2024/67		Parque Municipal de Exposições																					
02	10	2024/67	1/24	Requalificação e beneficiação	02 07010303	E	100		1	01/2024	12/2031	4		50	50		50	50	50	300					
02	10	2024/67	2/24	Aquisição e beneficiação de equipamento básico	02 07011002	O	100		1	01/2024	12/2031	0		1 000	1 000		1 000	1 000	1 000	6 000					
02	10	2024/67	3/25	Aquisição de serviços	02 02022599	O	100		1	01/2025	12/2031	0		1 000	1 000		1 021	1 042	1 064	6 324					
02	10	2024/68		Plano Municipal de Apoio aos Empresários e aos Investimentos																					
02	10	2024/68	1/24	Promoção e divulgação	02 020217	O	100		1	01/2024	12/2031	3		500	500		511	521	532	3 162					
02	10	2024/68	2/24	""Ações e projetos diversos (""Compre Cá""", iluminação e sonorização de natal, sorteios de Páscoa e Natal, festivais gastronómicos, ...)""	02 02022599	O	100		1	01/2024	12/2031	3		50 000	50 000		51 050	52 122	53 217	316 198					
02	10	2024/68	3/24	Transferências correntes (AESL,...)	02 040701	T	100		1	01/2024	12/2031	3		30 000	30 000		30 000	30 000	30 000	180 000					
02	10	2024/68	4/24	Transferências de capital	02 080701	T	100		1	01/2024	12/2031	0		50	50		50	50	50	300					
02	10	2024/69		Guia do Investidor	02 020214	O	100		1	01/2024	12/2026	0		50	50		50	50	50	300					
02	10	2025/4		Espaços Cowork																					
02	10	2025/4	1/25	Projeto	02 07010307	O	15	85	1	01/2025	12/2026	0		50	50		50			100					
02	10	2025/4	2/25	Construções/reabilitações diversas	02 07010307	E	15	85	1	01/2025	12/2026	0		386 000	386 000		50			386 050					

Orçamento Inicial - Grandes Opções do Plano do ano 2026

(valores em euros)																									
Obj.	Prog.	Projeto		Designação	Código Classificação Orçamental	Forma de Realiz.	Fonte Financiamento (%)				Resp.	Datas (Mês/Ano)		Fases de Exec.	Realizado (a)	Despesas									Total previsto (j) = (a)+(b)+(e)+(f)+(g)+(h)+(i)
		Ano / N°	Ação				2026			Anos seguintes															
							Total (b)=(c)+(d)	Financiam. definido (c)	Financiam. não definido (d)	2027 (e)		2028 (f)	2029 (g)			2030 (h)	2031 e seg. (i)								
02 COMPETITIVIDADE E DESENVOLVIMENTO ECONÓMICO																									
02 10		DESENVOLVIMENTO ECONÓMICO																							
02	10	2025/4	3/25	Aquisição de equipamento informático	02 070107	O	15	85	1	01/2025	12/2026	0		42 100	42 100	50				42 150					
02	10	2025/4	4/25	Aquisição de software informático	02 070108	O	15	85	1	01/2025	12/2026	0		500	500	50				550					
02	10	2025/4	5/25	Aquisição de equipamento básico	02 07011002	O	15	85	1	01/2025	12/2026	0		91 500	91 500	50				91 550					
02	10	2025/4	6/25	Serviços especializados	02 02022099	O	15	85	1	01/2025	12/2026	0		3 000	3 000	50				3 050					
02	10	2025/4	7/25	Aquisição de serviços	02 02022599	O	15	85	1	01/2025	12/2026	0		800	800	50				850					
Totais do Programa 10:														1 088 600	1 088 600	273 332	91 835	92 963	94 114	95 290	1 736 134				
02 11 VALORIZAÇÃO E PROMOÇÃO DO TERRITÓRIO																									
02	11	2024/70			Equipamentos e infraestruturas ligadas ao turismo (Praias Fluviais, Percursos Pedestres e Cicláveis, Aldeias de Xisto, Parque Autocaravanas,...)																				
02	11	2024/70	1/24	Construção, requalificação e beneficiação	02 07030313	E	100		1	01/2024	12/2031	0		5 000	5 000	5 105	5 212	5 322	5 433	5 548	31 620				
02	11	2024/70	2/24	Aquisição e beneficiação de equipamento básico	02 07011002	O	100		1	01/2024	12/2031	0		1 000	1 000	1 021	1 042	1 064	1 087	1 110	6 324				
02	11	2024/70	3/24	Manutenção e limpeza de infraestruturas (percursos pedestres,...)	02 02022599	O	100		1	01/2024	12/2031	3		12 000	12 000	12 252	12 509	12 772	13 040	13 314	75 887				
02	11	2024/73			Feiras e eventos (São João, Feira do Mel e da Castanha, Festivais gastronómicos,...)																				
02	11	2024/73	1/24	Refeições	02 020105	O	100		1	01/2024	12/2031	3		12 000	12 000	12 252	12 509	12 772	13 040	13 314	75 887				
02	11	2024/73	2/24	Aquisição de bens para oferta	02 020115	O	100		1	01/2024	12/2031	3		3 000	3 000	3 063	3 127	3 193	3 260	3 329	18 972				
02	11	2024/73	3/24	Aquisição de bens	02 020121	O	100		1	01/2024	12/2031	3		10 000	10 000	10 210	10 424	10 643	10 867	11 095	63 239				
02	11	2024/73	4/24	Aluguer de equipamentos e infraestruturas	02 020208	O	100		1	01/2024	12/2031	3		115 000	115 000	117 415	119 881	122 398	124 969	127 593	727 256				
02	11	2024/73	5/24	Promoção e divulgação	02 020217	O	100		1	01/2024	12/2031	3		15 000	15 000	15 315	15 637	15 965	16 300	16 643	94 860				
02	11	2024/73	6/24	Vigilancia e segurança	02 020218	O	100		1	01/2024	12/2031	3		30 000	30 000	30 630	31 273	31 930	32 600	33 285	189 718				
02	11	2024/73	7/24	Aquisição de serviços (atividades culturais e recreativas)	02 02022502	O	100		1	01/2024	12/2031	3		170 000	170 000	173 570	177 215	180 936	184 736	188 616	1 075 073				
02	11	2024/73	8/24	Aquisição de serviços	02 02022599	O	100		1	01/2024	12/2031	3		145 000	145 000	148 045	151 154	154 328	157 569	160 878	916 974				
02	11	2024/74			Promoção do território																				
02	11	2024/74	1/24	Branding territorial (Marca "Lousã")	02 02022099	O	100		1	01/2024	12/2031	0		50	50	50	50	50	50	50	300				
02	11	2024/74	2/24	Promoção e divulgação	02 020217	O	100		1	01/2024	12/2031	3		70 000	70 000	71 470	72 971	74 503	76 068	77 665	442 677				
02	11	2024/74	3/24	Material promocional/ofertas	02 020115	O	100		1	01/2024	12/2031	3		25 000	25 000	25 525	26 061	26 608	27 167	27 738	158 099				
02	11	2024/74	4/24	Serviços especializados	02 02022099	O	100		1	01/2024	12/2031	3		3 000	3 000	3 063	3 127	3 193	3 260	3 329	18 972				
02	11	2024/74	5/24	Aquisição de serviços	02 02022599	O	100		1	01/2024	12/2031	3		15 000	15 000	15 315	15 637	15 965	16 300	16 643	94 860				
02	11	2024/74	6/25	Aquisição de bens	02 020121	O	100		1	01/2025	12/2031	3		10 000	10 000	10 210	10 424	10 643	10 867	11 095	63 239				

Orçamento Inicial - Grandes Opções do Plano do ano 2026

(valores em euros)																									
Obj.	Prog.	Projeto		Designação	Código Classificação Orçamental	Forma de Realiz.	Fonte Financiamento (%)				Resp.	Datas (Mês/Ano)		Fases de Exec.	Realizado (a)	Despesas									Total previsto (j) = (a)+(b)+(e)+(f)+(g)+(h)+(i)
																2026			Anos seguintes						
		Ano / N.º	Ação				Total (b)=(c)+(d)	Financiam. definido (c)	Financiam. não definido (d)	2027 (e)		2028 (f)	2029 (g)			2030 (h)	2031 e seg. (i)								
02				COMPETITIVIDADE E DESENVOLVIMENTO ECONÓMICO																					
02 11				VALORIZAÇÃO E PROMOÇÃO DO TERRITÓRIO																					
02 11	2024/75			Participação em feiras nacionais e internacionais																					
02 11	2024/75	1/24	Refeições	02 020105	O	100				1	01/2024	12/2031	3		500	500		511	521	532	543	555	3 162		
02 11	2024/75	2/24	Material promocional/ofertas	02 020115	O	100				1	01/2024	12/2031	3		500	500		511	521	532	543	555	3 162		
02 11	2024/75	3/24	Aquisição de bens	02 020121	O	100				1	01/2024	12/2031	3		500	500		511	521	532	543	555	3 162		
02 11	2024/75	4/24	Aluguer de equipamentos e infraestruturas	02 020208	O	100				1	01/2024	12/2031	3		50	50		50	50	50	50	50	300		
02 11	2024/75	5/24	Promoção e divulgação	02 020217	O	100				1	01/2024	12/2031	3		500	500		511	521	532	543	555	3 162		
02 11	2024/75	6/24	Aquisição de serviços	02 02022599	O	100				1	01/2024	12/2031	3		3 000	3 000		3 063	3 127	3 193	3 260	3 329	18 972		
02 11	2024/75	7/24	Transferências correntes para a CIM - RC	02 04050104	T	100				1	01/2024	12/2031	3		4 000	4 000		4 000	4 000	4 000	4 000	4 000	24 000		
02 11	2024/76		Welcome Center das Aldeias de Xisto	02 02022599	O	100				1	01/2024	12/2031	0		50	50		50	50	50	50	50	300		
02 11	2024/77		Apoios e parcerias no âmbito da promoção do território																						
02 11	2024/77	1/24	Transferências correntes (ADXTUR, ACP,Associação de Municípios EN2, ...)	02 040701	T	100				1	01/2024	12/2031	3		92 500	92 500		92 500	92 500	92 500	92 500	92 500	555 000		
02 11	2024/77	2/24	Transferências de capital	02 080701	T	100				1	01/2024	12/2031	0		50	50		50	50	50	50	50	300		
02 11	2025/5		Intervenção Integrada de Base Territorial do Pinhal Interior																						
02 11	2025/5	1	Aldeias do Pinhal																						
02 11	2025/5	1/1/25	Reabilitação de imóvel	02 07010307	E	15		85		1	01/2025	12/2026	0		50	50		50	50	50	50	50	300		
02 11	2025/5	1/2/25	Aquisição de serviços	02 02022599	O	15		85		1	01/2025	12/2026	0		50	50		50	50	50	50	50	300		
02 11	2025/6		Programa de Valorização Económica dos Recursos Endógenos																						
02 11	2025/6	1/25	Aquisição de serviços	02 02022599	O	15		85		1	01/2025	12/2026	0		50	50		50	50	50	50	50	300		
02 11	2025/7		Circuitos cycling & walking																						
02 11	2025/7	1/25	Projeto	02 07010405	O	30		70		1	01/2025	12/2026	0		50	50		50	50	50	50	50	300		
02 11	2025/7	2/25	Construção	02 07010405	E	30		70		1	01/2025	12/2026	0		50	50		50	50	50	50	50	300		
02 11	2025/7	3/25	Aquisição de equipamento básico	02 07011002	O	30		70		1	01/2025	12/2026	0		50	50		50	50	50	50	50	300		
02 11	2025/7	4/25	Serviços especializados	02 02022099	O	30		70		1	01/2025	12/2026	0		50	50		50	50	50	50	50	300		
02 11	2025/7	5/25	Aquisição de serviços	02 02022599	O	30		70		1	01/2025	12/2026	0		50	50		50	50	50	50	50	300		
02 11	2026/2		Teleférico																						

Orçamento Inicial - Grandes Opções do Plano do ano 2026

																				(valores em euros)							
Obj.	Prog.	Projeto		Designação	Código Classificação Orçamental	Forma de Realiz.	Fonte Financiamento (%)				Resp.	Datas (Mês/Ano)		Fases de Exec.	Realizado	Despesas									Total previsto (j) = (a)+(b)+(e)+(f)+(g)+(h)+(i)		
		Ano / N°	Ação													2026			Anos seguintes								
							RP	RG	UE	EM		Início	Fim			Total (b)=(c)+(d)	Financiam. definido (c)	Financiam. não definido (d)	2027 (e)	2028 (f)	2029 (g)	2030 (h)	2031 e seg. (i)				
02																				COMPETITIVIDADE E DESENVOLVIMENTO ECONÓMICO							
02 11																				VALORIZAÇÃO E PROMOÇÃO DO TERRITÓRIO							
02	11	2026/2	2/26	Projeto	02	07010413	O	100			1	01/2026	12/2026	0		50	50		50	50	50	50	50	50	300		
Totais do Programa 11:																743 150	743 150		756 718	770 564	784 706	799 145	813 894	4 668 177			
Totais do Objetivo 02:																0	3 415 000	3 415 000	0	2 702 926	1 522 704	1 965 105	2 467 429	3 343 491	15 416 655		
03																				QUALIDADE DE VIDA							
03 12																				PROTEÇÃO CIVIL E BOMBEIROS							
03	12	2024/78		Infraestruturas e equipamentos de proteção civil e bombeiros																							
03	12	2024/78	1/24	Beneficiação e manutenção	02	07010413	E	100			1	01/2024	12/2031	3		40 000	40 000		40 000	40 000	5 000	5 000	5 000		135 000		
03	12	2024/78	2/24	Aquisição de equipamento informático	02	070107	O	100			1	01/2024	12/2031	3		500	500		500	500	500	500	500		3 000		
03	12	2024/78	3/24	Aquisição e beneficiação de viaturas	02	0701060202	O	100			1	01/2024	12/2031	3		10 000	10 000		10 210	10 424	10 643	10 867	11 095		63 239		
03	12	2024/78	4/24	Aquisição de viaturas (em regime de locação financeira)	02	070205	O	100			1	01/2024	12/2031	3		42 000	42 000		10 000	10 000	10 000	10 000	10 000		92 000		
03	12	2024/78	5/24	Aquisição e beneficiação de equipamento básico	02	07011002	O	100			1	01/2024	12/2031	3		6 000	6 000		6 000	6 000	1 000	1 000	1 000		21 000		
03	12	2024/78	6/24	Locação de outros bens	02	020208	O	100			1	01/2024	12/2031	3		22 000	22 000		22 462	22 934	23 415	23 907	24 409		139 127		
03	12	2024/78	7/24	Assistência técnica	02	020219	O	100			1	01/2024	12/2031	3		500	500		511	521	532	543	555		3 162		
03	12	2024/78	8/24	Aquisição de serviços	02	02022599	O	100			1	01/2024	12/2031	3		10 000	10 000		10 210	10 424	10 643	10 867	11 095		63 239		
03	12	2024/78	9/25	Aquisição de ferramentas e utensílios	02	070111	O	100			1	01/2025	12/2031	3		1 000	1 000		1 000	1 000	1 000	1 000	1 000		6 000		
03	12	2024/78	11/26	Projeto	02	07010413	O	100			1	01/2026	12/2026	0		50 000	50 000		50						50 050		
03	12	2024/79		Prestações de serviços no âmbito da prevenção e combate a incêndios																							
03	12	2024/79	1/24	Sistema de vigilância de 1.ª intervenção	02	02022599	O	100			1	01/2024	12/2031	3		28 000	28 000		28 588	29 188	29 801	30 427	31 066		177 070		
03	12	2024/79	2/24	Dispositivo de combate a incêndios florestais	02	02022599	O	100			1	01/2024	12/2031	3		125 000	125 000		127 625	130 305	133 042	135 835	138 688		790 495		
03	12	2024/80		Programa "Aldeia Segura, Pessoas Seguras"																							
03	12	2024/80	1/24	Aquisição de bens para oferta	02	020115	O	100			1	01/2024	12/2031	0		500	500		511	521	532	543	555		3 162		
03	12	2024/80	2/24	Aquisição de serviços	02	02022599	O	100			1	01/2024	12/2031	0		9 000	9 000		9 189	9 382	9 579	9 780	9 986		56 916		
03	12	2024/81		Despesas de funcionamento																							
03	12	2024/81	1/24	Aquisição de equipamento de proteção individual	02	020107	O	100			1	01/2024	12/2031	3		25 000	25 000		25 525	26 061	26 608	27 167	27 738		158 099		
03	12	2024/81	2/24	Aquisição de produtos clínicos e farmacêuticos	02	020109	O	100			1	01/2024	12/2031	3		15 000	15 000		15 315	15 637	15 965	16 300	16 643		94 860		
03	12	2024/81	3/24	Aquisição de bens	02	020121	O	100			1	01/2024	12/2031	3		3 000	3 000		3 063	3 127	3 193	3 260	3 329		18 972		
03	12	2024/81	4/24	Formação	02	020215	O	100			1	01/2024	12/2031	3		2 000	2 000		2 042	2 085	2 129	2 173	2 219		12 648		

Orçamento Inicial - Grandes Opções do Plano do ano 2026

(valores em euros)																									
Obj.	Prog.	Projeto		Designação	Código Classificação Orçamental	Forma de Realiz.	Fonte Financiamento (%)				Resp.	Datas (Mês/Ano)		Fases de Exec.	Realizado (a)	Despesas									Total previsto (j) = (a)+(b)+(e)+(f)+(g)+(h)+(i)
																2026			Anos seguintes						
		Ano / N.º	Ação				Total (b)=(c)+(d)	Financiam. definido (c)	Financiam. não definido (d)	2027 (e)		2028 (f)	2029 (g)			2030 (h)	2031 e seg. (i)								
03 QUALIDADE DE VIDA																									
03 12 PROTEÇÃO CIVIL E BOMBEIROS																									
03	12	2024/81	5/24	Aquisição de serviços	02	02022599	O	100			1	01/2024	12/2031	3		5 000	5 000		5 105	5 212	5 322	5 433	5 548	31 620	
03	12	2024/82		Transferências para entidades no âmbito da proteção civil e luta contra incêndios																					
03	12	2024/82	1/24	Transferências correntes (inclui apoio AHBV Serpins e EIP)	02	040701	T	100			1	01/2024	12/2031	3		175 000	175 000		175 000	175 000	175 000	175 000	175 000	1 050 000	
03	12	2024/82	2/24	Transferências de capital	02	080701	T	100			1	01/2024	12/2031	0		50	50		50	50	50	50	50	300	
Totais do Programa 12:																569 550	569 550		492 956	498 371	463 954	469 652	475 476	2 969 959	
03 13 SUSTENTABILIDADE AMBIENTAL																									
03	13	2024/83		Promoção da eficiência energética																					
03	13	2024/83	1/24	Projetos	02	07010413	O	100			1	01/2024	12/2031	0		50	50		50	50	50	50	50	300	
03	13	2024/83	2	Edifícios																					
03	13	2024/83	2/3/24	Beneficiação Energética do Quartel dos Bombeiros Lousã	02	07010413	E	100			1	01/2024	12/2031	0		50	50		50	50	50	50	50	300	
03	13	2024/83	2/4/24	Beneficiação Energética Centro Logístico	02	07010413	E	100			1	01/2024	12/2031	0		50	50		50	50	50	50	50	300	
03	13	2024/83	2/5/24	Benef. Energética do Museu Dr. Louzã Henriques	02	07010413	E	100			1	01/2024	12/2031	0		50	50		50	50	50	50	50	300	
03	13	2024/83	2/6/24	Outros edifícios	02	07010413	E	100			1	01/2024	12/2031	0		50	50		50	50	50	50	50	300	
03	13	2024/83	3/24	Aquisição de equipamento	02	07011002	O	100			1	01/2024	12/2031	0		50	50		50	50	50	50	50	300	
03	13	2024/83	4/24	Estudos, projetos e consultadoria	02	020214	O	100			1	01/2024	12/2031	0		50	50		50	50	50	50	50	300	
03	13	2024/83	5/24	Serviços especializados	02	02022099	O	100			1	01/2024	12/2031	0		50	50		50	50	50	50	50	300	
03	13	2024/83	6/24	Transferências correntes - CIM-RC	02	04050104	T	100			1	01/2024	12/2031	0		50	50		50	50	50	50	50	300	
03	13	2024/84		Promoção do transporte público	02	07011002	E	100			1	01/2024	12/2026	0		50	50		50	50	50	50	50	300	
03	13	2024/85		Aquisição de viaturas elétricas ou híbridas (em regime de locação financeira)	02	070205	O	100			1	01/2024	12/2031	4		50	50		50	50	50	50	50	300	
03	13	2024/86		Aquisição de equipamento (em regime de locação financeira)	02	070207	O	100			1	01/2024	12/2031	2		65 000	65 000		66 000	68 000	11 000	1 000	1 000	212 000	
03	13	2024/87		Aquisição e beneficiação de equipamentos	02	07011002	O	100			1	01/2024	12/2031	0		30 000	30 000		10 000	10 000	10 000	10 000	10 000	80 000	
03	13	2024/90		Cemitérios no Concelho																					
03	13	2024/90	1/24	Projeto (novo cemitério)	02	07010412	O	100			1	01/2024	12/2026	0		26 000	26 000		50					26 050	
03	13	2024/90	2/24	Ampliação e beneficiação (inclui ossários)	02	07010412	E	100			1	01/2024	12/2031	3		10 000	10 000		10 000	10 000	10 000	10 000	10 000	60 000	
03	13	2024/91		Centro de Acolhimento Animal																					
03	13	2024/91	1/24	Beneficiação e manutenção	02	07010413	E		100		1	01/2024	12/2031	0		39 150	39 150		1 000	1 000	1 000	1 000	1 000	44 150	
03	13	2024/91	2/24	Aquisição e beneficiação de equipamento básico	02	07011002	O		100		1	01/2024	12/2031	3		14 800	14 800		1 000	1 000	1 000	1 000	1 000	19 800	

Orçamento Inicial - Grandes Opções do Plano do ano 2026

(valores em euros)																										
Obj.	Prog.	Projeto		Designação	Código Classificação Orçamental		Forma de Realiz.	Fonte Financiamento (%)				Resp.	Datas (Mês/Ano)		Fases de Exec.	Realizado	Despesas									Total previsto (j) = (a)+(b)+(e)+(f)+(g)+(h)+(i)
		2026															Anos seguintes									
		Ano / Nº	Ação					Total (b)=(c)+(d)	Financiam. definido (c)	Financiam. não definido (d)	2027 (e)		2028 (f)	2029 (g)			2030 (h)	2031 e seg. (i)								
03				QUALIDADE DE VIDA																						
03 13				SUSTENTABILIDADE AMBIENTAL																						
03	13	2024/91	3/24	Aquisição de bens	02	020121	O	100			1	01/2024	12/2031	3		23 000	23 000		23 483	23 976	24 480	24 994	25 519	145 452		
03	13	2024/91	4/24	Programa de esterilização	02	02022099	O	100			1	01/2024	12/2031	3		18 000	18 000		18 378	18 764	19 158	19 560	19 971	113 831		
03	13	2024/91	5/24	Aquisição de serviços	02	02022599	O	100			1	01/2024	12/2031	3		15 000	15 000		15 315	15 637	15 965	16 300	16 643	94 860		
03	13	2024/91	6/24	Apoio Louzanimais (esterilização de animais,...)	02	040701	T	100			1	01/2024	12/2031	3		3 500	3 500		3 500	3 500	3 500	3 500	3 500	21 000		
03	13	2024/91	7/26	Cheques e vales de esterilização	02	04080202	T	100			1	01/2026	12/2031	0		3 000	3 000		3 000	3 000	3 000	3 000	3 000	18 000		
03	13	2024/91	8/26	Aquisição de viatura médico-veterinária	02	0701060203	O		100		1	01/2026	12/2026	0		72 200	72 200		73 716	75 264	76 845	78 459	80 106	456 590		
03	13	2024/92		Ecocentro Municipal																						
03	13	2024/92	1/24	Manutenção e beneficiação	02	07010411	E	100			1	01/2024	12/2031	0		50	50		50	50	50	50	50	300		
03	13	2024/92	2/24	Aquisição e beneficiação de equipamento básico	02	07011002	O	100			1	01/2024	12/2031	0		1 000	1 000		1 000	1 000	1 000	1 000	1 000	6 000		
03	13	2024/92	3/24	Serviços especializados	02	02022099	O	100			1	01/2024	12/2031	3		12 000	12 000		12 252	12 509	12 772	13 040	13 314	75 887		
03	13	2024/93		Aquisição de contentores bio - resíduos, ecopontos, compostores e outros	02	07011002	O	100			1	01/2024	12/2031	3		1 100	1 100		1 123	1 147	1 171	1 195	1 220	6 956		
03	13	2024/94		Recolha de resíduos volumosos																						
03	13	2024/94	1/24	Serviços especializados	02	02022099	O	100			1	01/2024	12/2031	3		14 000	14 000		14 294	14 594	14 901	15 214	15 533	88 536		
03	13	2024/94	3/24	Taxa de Gestão de Resíduos - TGR	02	0602010101	O	100			1	01/2024	12/2031	3		4 500	4 500		4 595	4 691	4 789	4 890	4 993	28 458		
03	13	2024/95		Valorização do Rio Ceira/EEA-GRANTS																						
03	13	2024/95	5/24	Transferências de capital - CIM - RC	02	08050104	T		100		1	01/2024	12/2026	3		5 500	5 500		50					5 550		
03	13	2024/96		Programa Condomínios de Aldeia																						
03	13	2024/96	2/24	Aquisição de equipamento básico	02	07011002	O		100		1	01/2024	12/2026	0		50	50		50					100		
03	13	2024/96	4/24	Serviços especializados	02	02022002	O		100		1	01/2024	12/2026	3		138 400	138 400		50					138 450		
03	13	2024/96	5/24	Aquisição de serviços	02	02022599	O		100		1	01/2024	12/2026	0		50	50		50					100		
03	13	2024/97		Áreas integradas de gestão de paisagem (AIGP)																						
03	13	2024/97	4/24	Serviços especializados	02	02022099	O	100			1	01/2024	12/2031	0		50	50		50					100		
03	13	2024/97	5/24	Transferências correntes	02	040701	T	100			1	01/2024	12/2031	3		50	50		50					100		
03	13	2024/101		Parque Urbano																						
03	13	2024/101	1/24	Beneficiação e ampliação	02	07010405	E	100			1	01/2024	12/2027	3		50	50		1 000	1 000	1 000	1 000	1 000	5 050		
03	13	2024/101	2/24	Aquisição/beneficiação de equipamento básico	02	07011002	O	100			1	01/2024	12/2027	0		1 000	1 000		1 000	1 000	1 000	1 000	1 000	6 000		
03	13	2024/101	3/25	Conservação de bens	02	020203	O	100			1	01/2025	12/2031	0		1 000	1 000		1 021	1 042	1 064	1 087	1 110	6 324		
03	13	2024/102		Plano Municipal de Defesa da Floresta Contra Incêndios/ Plano Municipal de Execução																						

Orçamento Inicial - Grandes Opções do Plano do ano 2026

(valores em euros)																									
Obj.	Prog.	Projeto		Designação	Código Classificação Orçamental	Forma de Realiz.	Fonte Financiamento (%)				Resp.	Datas (Mês/Ano)		Fases de Exec.	Realizado	Despesas									Total previsto (j) = (a)+(b)+(e)+(f)+(g)+(h)+(i)
																2026			Anos seguintes						
		Ano / N°	Ação				Total (b)=(c)+(d)	Financiam. definido (c)	Financiam. não definido (d)	2027 (e)		2028 (f)	2029 (g)			2030 (h)	2031 e seg. (i)								
03				QUALIDADE DE VIDA																					
03 13				SUSTENTABILIDADE AMBIENTAL																					
03	13	2024/102	1/24	Construção e beneficiação de pontos de água	02	07010413	E	100			1	01/2024	12/2031	3		20 000	20 000		20 420	20 849	21 287	21 734	22 190	126 480	
03	13	2024/102	2/24	Rede secundária de faixas de gestão de combustível	02	02022002	O	100			1	01/2024	12/2031	3		210 000	210 000		214 410	218 913	223 510	228 203	232 996	1 328 032	
03	13	2024/102	3/24	Manutenção e conservação de caminhos	02	02022002	O	100			1	01/2024	12/2031	3		126 000	126 000		128 646	131 348	134 106	136 922	139 797	796 819	
03	13	2024/102	5/24	Aquisição de serviços	02	02022599	O	100			1	01/2024	12/2031	3		15 000	15 000		15 315	15 637	15 965	16 300	16 643	94 860	
03	13	2024/103		Linhas de água																					
03	13	2024/103	1/24	Regularização, requalificação e beneficiação	02	07030313	E	100			1	01/2024	12/2031	0		57 000	57 000		10 000	10 000	10 000	10 000	10 000	107 000	
03	13	2024/103	2/24	Estudos, projetos e consultadoria	02	020214	O	100			1	01/2024	12/2031	3		50	50		50	50	50	50	50	300	
03	13	2024/103	3/24	Serviços especializados	02	02022099	O	100			1	01/2024	12/2031	3		85 000	85 000		86 785	88 607	90 468	92 368	94 308	537 536	
03	13	2024/104		Requalificação e manutenção de regadios	02	07030313	E	100			1	01/2024	12/2031	3		82 000	82 000		83 722	85 480	87 275	89 108	90 979	518 564	
03	13	2024/105		Iluminação pública																					
03	13	2024/105	1/24	Encargos com fornecimento	02	02022501	O	100			1	01/2024	12/2031	3		230 000	230 000		234 830	239 761	244 796	249 937	255 186	1 454 510	
03	13	2024/105	2/24	Ampliação/beneficiação da rede	02	02022599	O	100			1	01/2024	12/2031	3		5 000	5 000		5 000	5 000	5 000	5 000	5 000	30 000	
03	13	2024/106		Programa Bandeira Azul																					
03	13	2024/106	1/24	Aquisição de serviços	02	02022599	O	100			1	01/2024	12/2031	3		500	500		511	521	532	543	555	3 162	
03	13	2024/106	2/24	Aquisição de sinalética e painéis	02	020121	O	100			1	01/2024	12/2031	3		500	500		511	521	532	543	555	3 162	
03	13	2024/107		Programa ECO XXI	02	02022599	O	100			1	01/2024	12/2031	3		550	550		562	573	585	598	610	3 478	
03	13	2024/108		Apoios e parcerias no âmbito da sustentabilidade ambiental																					
03	13	2024/108	1/24	Transferências correntes	02	040701	T	100			1	01/2024	12/2031	3		6 000	6 000		6 000	6 000	6 000	6 000	6 000	36 000	
03	13	2024/108	2/24	Transferências de capital	02	080701	T	100			1	01/2024	12/2031	0		50	50		50	50	50	50	50	300	
03	13	2025/8		Parque Urbano da Lousã - Fase 2																					
03	13	2025/8	1/25	Aquisição de terrenos	02	070101	O	15	85		1	01/2025	12/2026	0		40 000	40 000		50	50				40 100	
03	13	2025/8	2/25	Projeto	02	07010405	O	15	85		1	01/2025	12/2026	0		50	50		60 000	50				60 100	
03	13	2025/8	3/25	Construção/ampliação	02	07010405	O	15	85		1	01/2025	12/2026	0		50	50		440 000	50				440 100	
03	13	2025/8	4/25	Aquisição de equipamento informático	02	070107	O	15	85		1	01/2025	12/2026	0		50	50		1 000	50				1 100	
03	13	2025/8	5/25	Aquisição de equipamento básico	02	07011002	O	15	85		1	01/2025	12/2026	0		50	50		4 000	50				4 100	
03	13	2025/8	6/25	Serviços especializados	02	02022099	O	15	85		1	01/2025	12/2026	0		50	50		25 000	50				25 100	
03	13	2025/8	7/25	Aquisição de serviços	02	02022599	O	15	85		1	01/2025	12/2026	0		50	50		5 050	50				5 150	
03	13	2025/9		Plataformas de Gestão Urbana																					
03	13	2025/9	1/25	Aquisição de equipamento informático	02	070107	O		100		1	01/2025	12/2026	0		50	50		50					100	

Orçamento Inicial - Grandes Opções do Plano do ano 2026

(valores em euros)																								
Obj.	Prog.	Projeto		Designação	Código Classificação Orçamental		Forma de Realiz.	Fonte Financiamento (%)				Resp.	Datas (Mês/Ano)		Fases de Exec.	Realizado (a)	Despesas					Total previsto (j) = (a)+(b)+(e)+(f)+(g)+(h)+(i)		
																	2026			Anos seguintes				
		Ano / N°	Ação					Total (b)=(c)+(d)	Financiam. definido (c)	Financiam. não definido (d)	2027 (e)		2028 (f)	2029 (g)			2030 (h)	2031 e seg. (i)						
03 QUALIDADE DE VIDA																								
03 13 SUSTENTABILIDADE AMBIENTAL																								
03	13	2025/9	2/25	Outros trabalhos especializados - Serviços informáticos	02	02022001	O			100		1	01/2025	12/2026	0		50	50		50				100
03	13	2025/9	3/25	Aquisição de serviços	02	02022599	O			100		1	01/2025	12/2026	0		50	50		50				100
03	13	2025/9	4/25	Transferências correntes - CIM-RC	02	04050104	T			100		1	01/2025	12/2026	0		50	50		50				100
03	13	2025/9	5/25	Transferências de capital - CIM - RC	02	08050104	O			100		1	01/2025	12/2026	0		50	50		50				100
03	13	2025/10		Requalificação energética da Biblioteca Municipal Comendador Montenegro																				
03	13	2025/10	1/25	Projeto	02	07010307	O	15		85		1	01/2025	12/2026	0		3 350	3 350		50	50			3 450
03	13	2025/10	2/25	Requalificação	02	07010307	E	15		85		1	01/2025	12/2026	0		513 900	513 900		513 900	50			1 027 850
03	13	2025/10	3/25	Aquisição de equipamento informático	02	070107	O	15		85		1	01/2025	12/2026	0		50	50		50	50			150
03	13	2025/10	4/25	Aquisição de equipamento básico	02	07011002	O	15		85		1	01/2025	12/2026	0		50	50		50	50			150
03	13	2025/10	5/25	Serviços especializados	02	02022099	O	15		85		1	01/2025	12/2026	0		50	50		50	50			150
03	13	2025/10	7/25	Aquisição de serviços	02	02022599	O	15		85		1	01/2025	12/2026	0		50	50		50	50			150
03	13	2025/11		Requalificação energética do Mercado Municipal																				
03	13	2025/11	1/25	Projeto	02	07010303	O	15		85		1	01/2025	12/2028	0		50	50		50	50			150
03	13	2025/11	2/25	Requalificação	02	07010303	E	15		85		1	01/2025	12/2028	0		50	50		50	50			150
03	13	2025/11	3/25	Aquisição de equipamento informático	02	070107	O	15		85		1	01/2025	12/2028	0		50	50		50	50			150
03	13	2025/11	4/25	Aquisição de equipamento básico	02	07011002	O	15		85		1	01/2025	12/2028	0		50	50		50	50			150
03	13	2025/11	5/25	Serviços especializados	02	02022099	O	15		85		1	01/2025	12/2028	0		50	50		50	50			150
03	13	2025/11	6/25	Aquisição de serviços	02	02022599	O	15		85		1	01/2025	12/2028	0		50	50		50	50			150
03	13	2025/12		Renovação e Aumento do Desempenho Energético do Parque Municipal de Exposições																				
03	13	2025/12	1/25	Projeto	02	07010303	O	15		85		1	01/2025	12/2026	0		50	50		50	50			150
03	13	2025/12	2/25	Requalificação	02	07010303	E	15		85		1	01/2025	12/2026	0		50	50		50	50			150
03	13	2025/12	3/25	Serviços especializados	02	02022099	O	15		85		1	01/2025	12/2026	0		50	50		50	50			150
03	13	2025/12	4/25	Aquisição de serviços	02	02022599	O	15		85		1	01/2025	12/2026	0		50	50		50	50			150
03	13	2025/13		Gestão de Recursos Hídricos																				
03	13	2025/13	1/25	Projetos	02	07030313	O	15		85		1	01/2025	12/2026	0		50	50		50				100
03	13	2025/13	2/25	Construções diversas	02	07030313	E	15		85		1	01/2025	12/2026	0		50	50		50				100
03	13	2025/13	3/25	Serviços especializados	02	02022002	O	15		85		1	01/2025	12/2026	0		50	50		50				100
03	13	2025/13	4/25	Transferências correntes - CIM-RC	02	04050104	T	15		85		1	01/2025	12/2026	0		50	50		50				100

Orçamento Inicial - Grandes Opções do Plano do ano 2026

(valores em euros)																							
Obj.	Prog.	Projeto		Designação	Código Classificação Orçamental	Forma de Realiz.	Fonte Financiamento (%)				Resp.	Datas (Mês/Ano)		Fases de Exec.	Realizado (a)	Despesas					Total previsto (j) = (a)+(b)+(e)+(f)+(g)+(h)+(i)		
																2026			Anos seguintes				
		Ano / Nº	Ação				Total (b)=(c)+(d)	Financiam. definido (c)	Financiam. não definido (d)	2027 (e)		2028 (f)	2029 (g)			2030 (h)	2031 e seg. (i)						
03				QUALIDADE DE VIDA																			
03 13				SUSTENTABILIDADE AMBIENTAL																			
03	13	2025/13	5/25	Transferências de capital - CIM - RC	02 08050104	T	15		85	1	01/2025	12/2026	0		50	50		50		100			
03	13	2026/3		Espaço energia																			
03	13	2026/3	1/26	Aquisição de equipamento informático	02 070107	O			100	1	01/2026	12/2026	0		4 350	4 350		50		4 400			
03	13	2026/3	2/26	Aquisição de equipamento administrativo	02 070109	O			100	1	01/2026	12/2026	0		1 800	1 800		50		1 850			
03	13	2026/3	3/26	Aquisição de bens	02 020121	O			100	1	01/2026	12/2026	0		3 250	3 250		50		3 300			
03	13	2026/3	4/26	Aquisição de serviços	02 02022599	O			100	1	01/2026	12/2026	0		16 900	16 900		50		16 950			
03	13	2026/4		Reposição e reparação de infraestruturas e equipamentos públicos destruídos pelos incêndios rurais de agosto de 2025																			
03	13	2026/4	1/26	Rede viária	02 07030308	E	15		85	1	01/2026	12/2026	0		1 392 850	1 392 850				1 392 850			
03	13	2026/4	2/26	Imóveis municipais	02 07010307	E	15		85	1	01/2026	12/2026	0		33 500	33 500		50		33 550			
03	13	2026/4	3/26	Rede de percursos pedestres	02 02022599	O	15		85	1	01/2026	12/2026	1		103 000	103 000		50		103 050			
03	13	2026/4	4/26	Praia fluvial da Sra. da Piedade	02 07030313	E	15		85	1	01/2026	12/2026	0		141 700	141 700		50		141 750			
03	13	2026/4	5/26	Infraestruturas de abastecimento de água	02 07030307	E	15		85	1	01/2026	12/2026	0		466 050	466 050		50		466 100			
03	13	2026/4	6/26	Infraestruturas de saneamento básico	02 07030303	E	15		85	1	01/2026	12/2026	0		25 850	25 850		50		25 900			
03	13	2026/4	7/26	Equipamento básico	02 07011002	O	15		85	1	01/2026	12/2026	0		20 200	20 200		50		20 250			
03	13	2026/4	8/26	Rede de incêndios - reservatórios	02 07030313	E	15		85	1	01/2026	12/2026	0		235 300	235 300		50		235 350			
03	13	2026/5		Estabilização de emergência pós-incêndio																			
03	13	2026/5	1/26	Recuperação de infraestruturas afetadas	02 02022099	O			100	1	01/2026	12/2026	0		75 100	75 100		50		75 150			
03	13	2026/5	2/26	Controlo de Erosão, tratamento e proteção de encostas	02 02022099	O			100	1	01/2026	12/2026	0		12 100	12 100		50		12 150			
03	13	2026/5	3/26	Regularização do regime hidrológico das linhas de água	02 02022099	O			100	1	01/2026	12/2026	0		305 350	305 350		50		305 400			
03	13	2026/5	4/26	Diminuição da perda da biodiversidade – Abrigos e comedouros para a fauna selvagem	02 02022599	O			100	1	01/2026	12/2026	0		1 300	1 300		50		1 350			
Totais do Programa 13:															4 734 000	4 734 000		2 120 439	1 092 184	1 054 401	1 065 195	1 086 428	11 152 647
03 14				GESTÃO URBANA																			
03	14	2024/109		Equipamentos e infraestruturas de recreio e lazer (parques e jardins, zonas de lazer, parques infantis,...)																			
03	14	2024/109	1/24	Construção, requalificação e manutenção	02 07010406	E	100			1	01/2024	12/2031	3		50	50		50	50	300			
03	14	2024/109	2/24	Aquisição e beneficiação de equipamento básico	02 07011002	O	100			1	01/2024	12/2031	3		1 000	1 000		1 000	1 000	6 000			
03	14	2024/109	3/24	Renovação do parque arbóreo	02 020121	O	100			1	01/2024	12/2031	3		2 000	2 000		2 042	2 085	12 648			

Orçamento Inicial - Grandes Opções do Plano do ano 2026

(valores em euros)																									
Obj.	Prog.	Projeto		Designação	Código Classificação Orçamental	Forma de Realiz.	Fonte Financiamento (%)				Resp.	Datas (Mês/Ano)		Fases de Exec.	Realizado (a)	Despesas									Total previsto (j) = (a)+(b)+(e)+(f)+(g)+(h)+(i)
		Ano / N°	Ação									2026				Anos seguintes									
												Total (b)=(c)+(d)	Financiam. definido (c)			Financiam. não definido (d)	2027 (e)	2028 (f)	2029 (g)	2030 (h)	2031 e seg. (i)				
03				QUALIDADE DE VIDA																					
03 14				GESTÃO URBANA																					
03	14	2024/109	4/24	Serviços especializados	02	02022099	O	100			1	01/2024	12/2031	3		100 000	100 000		102 100	104 244	106 433	108 668	110 950	632 395	
03	14	2024/109	5/24	Estudos, projetos e consultadoria	02	020214	O	100			1	01/2024	12/2031	3		50	50		50	50	50	50	50	300	
03	14	2024/109	6/26	Aquisição de bens	02	020121	O	100			1	01/2026	12/2031	0		1 000	1 000		1 021	1 042	1 064	1 087	1 110	6 324	
03	14	2024/110		Parque Carlos Reis																					
03	14	2024/110	1/24	Projeto	02	07010405	O	100			1	01/2024	12/2026	0		50	50		50					100	
03	14	2024/110	2/24	Requalificação, beneficiação e ampliação	02	07010405	E	100			1	01/2024	12/2031	0		1 000	1 000		1 000	1 000	1 000	1 000	1 000	6 000	
03	14	2024/110	3/24	Aquisição e beneficiação de equipamento básico	02	07011002	O	100			1	01/2024	12/2031	0		500	500		500	500	500	500	500	3 000	
Totais do Programa 14:																105 650	105 650		107 813	109 971	112 226	114 528	116 879	667 067	
03 15				PROJETOS DE INTERVENÇÃO COMUNITÁRIA																					
03	15	2024/111		Apoios e parcerias no âmbito da interenção comunitária																					
03	15	2024/111	1/24	Transferências correntes	02	040701	T	100			1	01/2024	12/2031	0		50	50		50	50	50	50	50	300	
03	15	2024/111	2/24	Transferências de capital	02	080701	T	100			1	01/2024	12/2031	0		50	50		50	50	50	50	50	300	
Totais do Programa 15:																100	100		100	100	100	100	100	600	
Totais do Objetivo 03:																0	5 409 300	5 409 300	0	2 721 308	1 700 626	1 630 681	1 649 475	1 678 883	14 790 273
04				GESTÃO E ADMINISTRAÇÃO MUNICIPAL																					
04 16				PARCERIAS E COOPERAÇÃO																					
04	16	2024/112		Transferências para as Freguesias																					
04	16	2024/112	1/24	Transferências de capital - Delegação de competências (CI)	02	07030301	T	100			1	01/2024	12/2031	3		376 200	376 200		376 200	376 200	376 200	376 200	376 200	2 257 200	
04	16	2024/112	2/24	Transferências correntes - Transferência / delegação de competências (AT/CI)	02	04050102	T	100			1	01/2024	12/2031	3		250 250	250 250		250 250	250 250	250 250	250 250	250 250	1 501 500	
04	16	2024/112	3/24	Transferências correntes	02	04050102	T	100			1	01/2024	12/2031	3		500	500		500	500	500	500	500	3 000	
04	16	2024/112	4/24	Transferências de capital	02	08050102	T	100			1	01/2024	12/2031	3		50	50		50	50	50	50	50	300	
04	16	2024/113		Transferências para a CIM - RC																					
04	16	2024/113	1/24	Transferências correntes	02	04050104	T	100			1	01/2024	12/2031	3		80 000	80 000		80 000	80 000	80 000	80 000	80 000	480 000	
04	16	2024/113	2/24	Transferências de capital	02	08050104	T	100			1	01/2024	12/2031	3		10 000	10 000		10 000	10 000	10 000	10 000	10 000	60 000	
Totais do Programa 16:																717 000	717 000		717 000	717 000	717 000	717 000	717 000	4 302 000	

Orçamento Inicial - Grandes Opções do Plano do ano 2026

(valores em euros)																										
Obj.	Prog.	Projeto		Designação	Código Classificação Orçamental		Forma de Realiz.	Fonte Financiamento (%)				Resp.	Datas (Mês/Ano)		Fases de Exec.	Realizado	Despesas									Total previsto (j) = (a)+(b)+(e)+(f)+(g)+(h)+(i)
																	2026			Anos seguintes						
		Ano / Nº	Ação					Total (b)=(c)+(d)	Financiam. definido (c)	Financiam. não definido (d)	2027 (e)		2028 (f)	2029 (g)			2030 (h)	2031 e seg. (i)								
04				GESTÃO E ADMINISTRAÇÃO MUNICIPAL																						
04 17				ADMINISTRAÇÃO GERAL																						
04	17	2024/114		Imóveis municipais - aquisição, beneficiação e requalificação	02	07010307	E	100			1	01/2024	12/2031	0		5 000	5 000		5 000	5 000	5 000	5 000	5 000	30 000		
04	17	2024/115		Infraestruturas e modernização dos serviços municipais																						
04	17	2024/115	1/24	Aquisição de terrenos	02	070101	O	100			1	01/2024	12/2031	0		50	50		50	50	50	50	50	300		
04	17	2024/115	2/24	Aquisição e modernização e beneficiação de edifícios	02	07010301	E	100			1	01/2024	12/2031	3		15 000	15 000		5 000	5 000	5 000	5 000	5 000	40 000		
04	17	2024/115	3/24	Aquisição e beneficiação de viaturas	02	0701060203	O	100			1	01/2024	12/2031	3		75 000	75 000		30 000	30 000	30 000	30 000	30 000	225 000		
04	17	2024/115	4/24	Aquisição de equipamento informático	02	070107	O	100			1	01/2024	12/2031	3		35 000	35 000		15 000	15 000	15 000	15 000	15 000	110 000		
04	17	2024/115	5/24	Aquisição de software informático	02	070108	O	100			1	01/2024	12/2031	3		50	50		50	50	50	50	50	300		
04	17	2024/115	6/24	Aquisição e beneficiação de equipamento administrativo	02	070109	O	100			1	01/2024	12/2031	3		3 000	3 000		3 000	3 000	3 000	3 000	3 000	18 000		
04	17	2024/115	7/24	Aquisição e beneficiação de equipamento básico	02	07011002	O	100			1	01/2024	12/2031	3		35 000	35 000		15 000	15 000	15 000	15 000	15 000	110 000		
04	17	2024/115	8/24	Aquisição de ferramentas e utensílios	02	070111	O	100			1	01/2024	12/2031	3		10 000	10 000		10 000	10 000	10 000	10 000	10 000	60 000		
04	17	2024/115	9/24	Aquisição e manutenção de outros bens	02	070115	O	100			1	01/2024	12/2031	0		50	50		50	50	50	50	50	300		
04	17	2024/115	10/24	Aquisição de viaturas (em regime de locação financeira)	02	070205	O	100			1	01/2024	12/2031	4		15 000	15 000		15 000	15 000	15 000	5 000	1 000	66 000		
04	17	2024/115	11/24	Aquisição de equipamento informático (em regime de locação financeira)	02	070206	O	100			1	01/2024	12/2031	3		51 000	51 000		5 000	5 000	5 000	5 000	5 000	76 000		
04	17	2024/115	12/25	Artigos e objetos de valor	02	070112	O	100			1	01/2025	12/2031	0		50	50		50	50	50	50	50	300		
04	17	2024/116		Arquivo Municipal																						
04	17	2024/116	1/24	Aquisição e beneficiação de equipamento básico	02	07011002	O	100			1	01/2024	12/2031	0		50	50		50	50	50	50	50	300		
04	17	2024/116	2/24	Serviços especializados	02	02022099	O	100			1	01/2024	12/2031	2		10 500	10 500		10 000	1 000				21 500		
04	17	2024/117		Criação da Loja do Cidadão																						
04	17	2024/117	1/24	Projeto	02	07010301	O	100			1	01/2024	12/2026	0		50	50		50	50				150		
04	17	2024/117	2/24	Beneficiação de edifício	02	07010301	E	100			1	01/2024	12/2026	0		50	50		50	50				150		
04	17	2024/117	3/24	Aquisição de equipamento informático	02	070107	O	100			1	01/2024	12/2026	0		50	50		50	50				150		
04	17	2024/117	4/24	Aquisição de software informático	02	070108	O	100			1	01/2024	12/2026	0		50	50		50	50				150		
04	17	2024/117	5/24	Aquisição de equipamento básico	02	07011002	O	100			1	01/2024	12/2026	0		50	50		50	50				150		
04	17	2024/117	6/24	Estudos, projetos e consultadoria	02	020214	O	100			1	01/2024	12/2026	0		50	50		50	50				150		
04	17	2024/117	7/24	Serviços especializados	02	02022099	O	100			1	01/2024	12/2026	0		50	50		50	50				150		
04	17	2024/118		Instalação espaços de cidadão nas Freguesias																						
04	17	2024/118	1/24	Aquisição de equipamento informático	02	070107	O	100			1	01/2024	12/2026	0		50	50		50	50				150		

Orçamento Inicial - Grandes Opções do Plano do ano 2026

(valores em euros)																								
Obj.	Prog.	Projeto		Designação	Código Classificação Orçamental	Forma de Realiz.	Fonte Financiamento (%)				Resp.	Datas (Mês/Ano)		Fases de Exec.	Realizado	Despesas								Total previsto (j) = (a)+(b)+(e)+(f)+(g)+(h)+(i)
																2026			Anos seguintes					
		Ano / N°	Ação				Total (b)=(c)+(d)	Financiam. definido (c)	Financiam. não definido (d)	2027 (e)		2028 (f)	2029 (g)			2030 (h)	2031 e seg. (i)							
04 GESTÃO E ADMINISTRAÇÃO MUNICIPAL																								
04 17		ADMINISTRAÇÃO GERAL																						
04	17	2024/118	2/24	Aquisição de equipamento básico	02	07011002	O	100			1	01/2024	12/2026	3		2 500	2 500		50	50				2 600
04	17	2024/119		Alargamento/beneficiação da Rede Wi-Fi	02	070107	O	100			1	01/2024	12/2031	0		65 500	65 500		5 000	5 000	5 000	5 000	5 000	90 500
04	17	2024/120		Despesas com pessoal																				
04	17	2024/120	1	Remunerações certas e permanentes																				
04	17	2024/120	1/1/24	Titulares órgãos soberania e memb. órgãos autárq.	02	010101	O	100			1	01/2024	12/2031	3		183 250	183 250		187 098	191 027	195 039	199 135	203 317	1 158 866
04	17	2024/120	1/2/24	Pessoal quadros-Regime contrato individ. Trabalho - Pessoal em funções	02	01010401	O	100			1	01/2024	12/2031	3		4 300 000	4 300 000		4 390 300	4 482 496	4 576 629	4 672 738	4 770 865	27 193 028
04	17	2024/120	1/3/24	Pessoal quadros-Regime contrato individ. Trabalho - Alterações obrigatórias de posic. Remuneratório	02	01010402	O	100			1	01/2024	12/2031	3		50 000	50 000		30 000	30 000	30 000	30 000	30 000	200 000
04	17	2024/120	1/4/24	Pessoal quadros-Regime contrato individ. Trabalho - Recrutamento de pessoal para novos postos trabalho	02	01010404	O	100			1	01/2024	12/2031	3		292 500	292 500		100 000	100 000	100 000	100 000	100 000	792 500
04	17	2024/120	1/5/24	Pessoal contratado a termo - Pessoal em funções	02	01010601	O	100			1	01/2024	12/2031	3		36 000	36 000		36 756	37 528	38 316	39 121	39 942	227 663
04	17	2024/120	1/6/24	Pessoal contratado a termo - Recrutamento de pessoal para novos postos trabalho	02	01010604	O	100			1	01/2024	12/2031	3		42 000	42 000		42 882	43 783	44 702	45 641	46 599	265 607
04	17	2024/120	1/7/24	Pessoal aguardando aposentação	02	010108	O	100			1	01/2024	12/2031	3		6 000	6 000		6 126	6 255	6 386	6 520	6 657	37 944
04	17	2024/120	1/8/24	Pessoal em qualquer outra situação - Membros do GAP/GAV	02	01010901	O	100			1	01/2024	12/2031	3		100 000	100 000		102 100	104 244	106 433	108 668	110 950	632 395
04	17	2024/120	1/9/24	Pessoal em qualquer outra situação - Pessoal dirigente	02	01010902	O	100			1	01/2024	12/2031	3		302 500	302 500		308 853	315 338	321 961	328 722	335 625	1 912 999
04	17	2024/120	1/10/2	Pessoal em qualquer outra situação - Outros	02	01010903	O	100			1	01/2024	12/2031	3		135 000	135 000		137 835	140 730	143 685	146 702	149 783	853 735
04	17	2024/120	1/11/2	Representação	02	010111	O	100			1	01/2024	12/2031	3		42 000	42 000		42 882	43 783	44 702	45 641	46 599	265 607
04	17	2024/120	1/12/2	Subsidio de refeição	02	010113	O	100			1	01/2024	12/2031	3		464 500	464 500		474 255	484 214	494 382	504 764	515 364	2 937 479
04	17	2024/120	1/13/2	Subsidio de férias e de Natal	02	010114	O	100			1	01/2024	12/2031	3		850 000	850 000		867 850	886 075	904 682	923 681	943 078	5 375 366
04	17	2024/120	1/14/2	Remunerações por doença e maternidade/paternidade	02	010115	O	100			1	01/2024	12/2031	3		200 000	200 000		204 200	208 488	212 866	217 337	221 901	1 264 792
04	17	2024/120	1/15/2	Pessoal quadros-Regime contrato individ. Trabalho - Alterações facultativas de posic. remuneratório	02	01010403	O	100			1	01/2025	12/2031	0		20 000	20 000		20 000	20 000	20 000	20 000	20 000	120 000
04	17	2024/120	2	Abonos variáveis ou eventuais																				
04	17	2024/120	2/1/24	Horas extraordinárias	02	010202	O	100			1	01/2024	12/2031	3		225 000	225 000		229 725	234 549	239 475	244 504	249 638	1 422 891
04	17	2024/120	2/2/24	Ajudas de custo	02	010204	O	100			1	01/2024	12/2031	3		8 500	8 500		8 679	8 861	9 047	9 237	9 431	53 755
04	17	2024/120	2/3/24	Abono para falhas	02	010205	O	100			1	01/2024	12/2031	3		8 500	8 500		8 679	8 861	9 047	9 237	9 431	53 755
04	17	2024/120	2/4/24	Subsidio de trabalho nocturno	02	010210	O	100			1	01/2024	12/2031	3		500	500		511	521	532	543	555	3 162
04	17	2024/120	2/5/24	Subsidio de turno	02	010211	O	100			1	01/2024	12/2031	3		45 000	45 000		45 945	46 910	47 895	48 901	49 928	284 579
04	17	2024/120	2/6/24	Indemnizações por cessação de funções	02	010212	O	100			1	01/2024	12/2031	3		6 000	6 000		6 126	6 255	6 386	6 520	6 657	37 944

Orçamento Inicial - Grandes Opções do Plano do ano 2026

(valores em euros)																									
Obj.	Prog.	Projeto		Designação	Código Classificação Orçamental	Forma de Realiz.	Fonte Financiamento (%)				Resp.	Datas (Mês/Ano)		Fases de Exec.	Realizado (a)	Despesas									Total previsto (j) = (a)+(b)+(e)+(f)+(g)+(h)+(i)
																2026			Anos seguintes						
		Ano / N°	Ação				Total (b)=(c)+(d)	Financiam. definido (c)	Financiam. não definido (d)	2027 (e)		2028 (f)	2029 (g)			2030 (h)	2031 e seg. (i)								
04				GESTÃO E ADMINISTRAÇÃO MUNICIPAL																					
04 17				ADMINISTRAÇÃO GERAL																					
04	17	2024/120	2/7/24	Outros suplementos e prémios - Senhas de presença	02	01021303	O	100			1	01/2024	12/2031	3		5 100	5 100		5 207	5 316	5 428	5 542	5 658	32 251	
04	17	2024/120	2/8/24	Outros suplementos e prémios - Suplemento de penosidade e insalubridade	02	01021304	O	100			1	01/2024	12/2031	3		20 000	20 000		20 420	20 849	21 287	21 734	22 190	126 480	
04	17	2024/120	2/9/25	Outros suplementos e prémios - Outros	02	01021302	O	100			1	01/2025	12/2031	0		500	500		511	521	532	543	555	3 162	
04	17	2024/120	2/10/2	Outros suplementos e prémios - Prémios de desempenho	02	01021301	O	100			1	01/2026	12/2031	0		500	500		511	521	532	543	555	3 162	
04	17	2024/120	2/11/2	Outros suplementos e prémios - Suplemento condição Bombeiro	02	01021305	O	100			1	01/2026	12/2031	0		52 500	52 500		53 603	54 728	55 877	57 051	58 249	332 008	
04	17	2024/120	3	Segurança social																					
04	17	2024/120	3/1/24	Encargos com a saúde	02	010301	O	100			1	01/2024	12/2031	3		3 000	3 000		3 063	3 127	3 193	3 260	3 329	18 972	
04	17	2024/120	3/2/24	Outros encargos com a saúde	02	010302	O	100			1	01/2024	12/2031	3		500	500		511	521	532	543	555	3 162	
04	17	2024/120	3/3/24	Subsídio familiar a criança e jovens	02	010303	O	100			1	01/2024	12/2031	3		18 000	18 000		18 378	18 764	19 158	19 560	19 971	113 831	
04	17	2024/120	3/4/24	Outras prestações familiares	02	010304	O	100			1	01/2024	12/2031	3		9 500	9 500		9 700	9 903	10 111	10 323	10 540	60 077	
04	17	2024/120	3/5/24	Contribuições para a segurança social - Caixa geral de aposentações	02	0103050201	O	100			1	01/2024	12/2031	3		690 000	690 000		704 490	719 284	734 389	749 811	765 557	4 363 531	
04	17	2024/120	3/6/24	Contribuições para a segurança social - Segurança social - regime geral	02	0103050202	O	100			1	01/2024	12/2031	3		890 000	890 000		908 690	927 772	947 256	967 148	987 458	5 628 324	
04	17	2024/120	3/7/24	Outras pensões	02	010308	O	100			1	01/2024	12/2031	3		3 000	3 000		3 063	3 127	3 193	3 260	3 329	18 972	
04	17	2024/120	3/8/24	Eventualidade maternidade, paternidade e adopção	02	01031001	O	100			1	01/2024	12/2031	3		1 500	1 500		1 532	1 564	1 596	1 630	1 664	9 486	
04	17	2024/120	3/9/24	Seguros acidentes trabalho doenças profissionais	02	01030901	O	100			1	01/2024	12/2031	3		117 500	117 500		119 968	122 487	125 059	127 685	130 367	743 066	
04	17	2024/120	3/10/2	Outras despesas de segurança social	02	01031099	O	100			1	01/2024	12/2031	3		500	500		511	521	532	543	555	3 162	
04	17	2024/121		Despesas de funcionamento - Câmara Municipal																					
04	17	2024/121	1	Aquisição de bens																					
04	17	2024/121	1/1/24	Matérias-primas e subsidiárias	02	020101	O	100			1	01/2024	12/2031	3		160 000	160 000		163 360	166 791	170 293	173 869	177 521	1 011 834	
04	17	2024/121	1/2/24	Combustíveis e lubrificantes - Gasolina	02	02010201	O	100			1	01/2024	12/2031	3		10 500	10 500		10 721	10 946	11 175	11 410	11 650	66 402	
04	17	2024/121	1/3/24	Combustíveis e lubrificantes - Gasóleo	02	02010202	O	100			1	01/2024	12/2031	3		165 000	165 000		168 465	172 003	175 615	179 303	183 068	1 043 454	
04	17	2024/121	1/4/24	Combustíveis e lubrificantes - Outros	02	02010299	O	100			1	01/2024	12/2031	3		9 000	9 000		9 189	9 382	9 579	9 780	9 986	56 916	
04	17	2024/121	1/5/24	Limpeza e higiene	02	020104	O	100			1	01/2024	12/2031	3		45 000	45 000		45 945	46 910	47 895	48 901	49 928	284 579	
04	17	2024/121	1/6/24	Alimentação-Refeições confeccionadas	02	020105	O	100			1	01/2024	12/2031	3		35 000	35 000		35 735	36 485	37 252	38 034	38 833	221 339	
04	17	2024/121	1/7/24	Alimentação-Géneros para confeccionar	02	020106	O	100			1	01/2024	12/2031	3		20 000	20 000		20 420	20 849	21 287	21 734	22 190	126 480	
04	17	2024/121	1/8/24	Aquisição de vestuário e artigos pessoais	02	020107	O	100			1	01/2024	12/2031	3		3 500	3 500		3 574	3 649	3 725	3 803	3 883	22 134	
04	17	2024/121	1/9/24	Material de escritório	02	020108	O	100			1	01/2024	12/2031	3		16 000	16 000		16 336	16 679	17 029	17 387	17 752	101 183	

Orçamento Inicial - Grandes Opções do Plano do ano 2026

(valores em euros)																									
Obj.	Prog.	Projeto		Designação	Código Classificação Orçamental	Forma de Realiz.	Fonte Financiamento (%)				Resp.	Datas (Mês/Ano)		Fases de Exec.	Realizado (a)	Despesas					Total previsto (j) = (a)+(b)+(e)+(f)+(g)+(h)+(i)				
		Ano / N°	Ação				RP	RG	UE	EM		Início	Fim			2026			Anos seguintes						
																Total (b)=(c)+(d)	Financiam. definido (c)	Financiam. não definido (d)	2027 (e)	2028 (f)		2029 (g)	2030 (h)	2031 e seg. (i)	
04 GESTÃO E ADMINISTRAÇÃO MUNICIPAL																									
04 17		ADMINISTRAÇÃO GERAL																							
04	17	2024/121	1/10/2	Produtos químicos e farmacêuticos	02	020109	O	100				1	01/2024	12/2031	3		750	750		766	782	798	815	832	4 743
04	17	2024/121	1/11/2	Aquisição de material de consumo clínico	02	020111	O	100				1	01/2024	12/2031	3		50	50		51	52	53	54	55	315
04	17	2024/121	1/12/2	Material de transporte-Peças	02	020112	O	100				1	01/2024	12/2031	3		90 000	90 000		91 890	93 820	95 790	97 801	99 855	569 156
04	17	2024/121	1/13/2	Outro material-Peças	02	020114	O	100				1	01/2024	12/2031	3		6 000	6 000		6 126	6 255	6 386	6 520	6 657	37 944
04	17	2024/121	1/14/2	Prémios, condecorações e ofertas	02	020115	O	100				1	01/2024	12/2031	3		8 000	8 000		8 168	8 340	8 515	8 693	8 876	50 592
04	17	2024/121	1/15/2	Ferramentas e utensílios	02	020117	O	100				1	01/2024	12/2031	3		10 000	10 000		10 210	10 424	10 643	10 867	11 095	63 239
04	17	2024/121	1/16/2	Livros e documentação técnica	02	020118	O	100				1	01/2024	12/2031	3		500	500		511	521	532	543	555	3 162
04	17	2024/121	1/17/2	Artigos honoríficos e de decoração	02	020119	O	100				1	01/2024	12/2031	3		500	500		511	521	532	543	555	3 162
04	17	2024/121	1/18/2	Material de educação, cultura e recreio	02	020120	O	100				1	01/2024	12/2031	3		1 500	1 500		1 532	1 564	1 596	1 630	1 664	9 486
04	17	2024/121	1/19/2	Aquisição de bens	02	020121	O	100				1	01/2024	12/2031	3		25 000	25 000		25 525	26 061	26 608	27 167	27 738	158 099
04	17	2024/121	2	Aquisição de serviços																					
04	17	2024/121	2/1/24	Encargos das instalações	02	020201	O	100				1	01/2024	12/2031	3		950 000	950 000		969 950	990 319	1 011 116	1 032 349	1 054 028	6 007 762
04	17	2024/121	2/2/24	Limpeza e higiene	02	020202	O	100				1	01/2024	12/2031	3		70 000	70 000		71 470	72 971	74 503	76 068	77 665	442 677
04	17	2024/121	2/3/24	Conservação de bens	02	020203	O	100				1	01/2024	12/2031	3		35 000	35 000		35 735	36 485	37 252	38 034	38 833	221 339
04	17	2024/121	2/4/24	Locação de edifícios	02	020204	O	100				1	01/2024	12/2031	3		35 000	35 000		35 735	36 485	37 252	38 034	38 833	221 339
04	17	2024/121	2/5/24	Locação de material de informática	02	020205	O	100				1	01/2024	12/2031	3		50	50		51	52	53	54	55	315
04	17	2024/121	2/6/24	Locação de material de transporte	02	020206	O	100				1	01/2024	12/2031	3		1 000	1 000		1 021	1 042	1 064	1 087	1 110	6 324
04	17	2024/121	2/7/24	Locação de outros bens	02	020208	O	100				1	01/2024	12/2031	3		4 000	4 000		4 084	4 170	4 257	4 347	4 438	25 296
04	17	2024/121	2/8/24	Comunicações	02	020209	O	100				1	01/2024	12/2031	3		95 000	95 000		96 995	99 032	101 112	103 235	105 403	600 777
04	17	2024/121	2/9/24	Transportes	02	020210	O	100				1	01/2024	12/2031	3		30 000	30 000		30 630	31 273	31 930	32 600	33 285	189 718
04	17	2024/121	2/10/2	Seguros	02	020212	O	100				1	01/2024	12/2031	3		150 000	150 000		153 150	156 366	159 650	163 002	166 426	948 594
04	17	2024/121	2/11/2	Deslocações e estadas	02	020213	O	100				1	01/2024	12/2031	3		5 000	5 000		5 105	5 212	5 322	5 433	5 548	31 620
04	17	2024/121	2/12/2	Estudos, pareceres, projectos e consultadoria	02	020214	O	100				1	01/2024	12/2031	3		70 000	70 000		71 470	72 971	74 503	76 068	77 665	442 677
04	17	2024/121	2/13/2	Formação	02	020215	O	100				1	01/2024	12/2031	3		22 000	22 000		22 462	22 934	23 415	23 907	24 409	139 127
04	17	2024/121	2/14/2	Seminários, exposições e similares	02	020216	O	100				1	01/2024	12/2031	3		50	50		51	52	53	54	55	315
04	17	2024/121	2/15/2	Publicidade	02	020217	O	100				1	01/2024	12/2031	3		10 000	10 000		10 210	10 424	10 643	10 867	11 095	63 239
04	17	2024/121	2/16/2	Vigilância e segurança	02	020218	O	100				1	01/2024	12/2031	3		3 400	3 400		3 471	3 544	3 619	3 695	3 772	21 501
04	17	2024/121	2/17/2	Assistência técnica	02	020219	O	100				1	01/2024	12/2031	3		6 500	6 500		6 637	6 776	6 918	7 063	7 212	41 106
04	17	2024/121	2/18/2	Outros trabalhos especializados - Serviços informáticos	02	02022001	O	100				1	01/2024	12/2031	3		340 000	340 000		347 140	354 430	361 873	369 472	377 231	2 150 146

Orçamento Inicial - Grandes Opções do Plano do ano 2026

(valores em euros)																								
Obj.	Prog.	Projeto		Designação	Código Classificação Orçamental	Forma de Realiz.	Fonte Financiamento (%)				Resp.	Datas (Mês/Ano)		Fases de Exec.	Realizado (a)	Despesas					Total previsto (j) = (a)+(b)+(e)+(f)+(g)+(h)+(i)			
																2026			Anos seguintes					
		Ano / Nº	Ação				Total (b)=(c)+(d)	Financiam. definido (c)	Financiam. não definido (d)	2027 (e)		2028 (f)	2029 (g)			2030 (h)	2031 e seg. (i)							
04 GESTÃO E ADMINISTRAÇÃO MUNICIPAL																								
04 17		ADMINISTRAÇÃO GERAL																						
04	17	2024/121	2/19/2	Outros trabalhos especializados - Outras	02	02022099	O	100			1	01/2024	12/2031	3		110 000	110 000		112 310	114 669	117 077	119 535	122 045	695 636
04	17	2024/121	2/20/2	Serviços de saúde	02	020222	O	100			1	01/2024	12/2031	3		8 000	8 000		8 168	8 340	8 515	8 693	8 876	50 592
04	17	2024/121	2/21/2	Encargos de cobrança de receitas	02	020224	O	100			1	01/2024	12/2031	3		110 000	110 000		112 310	114 669	117 077	119 535	122 045	695 636
04	17	2024/121	2/22/2	Outros serviços - Atividades Culturais e Recreativas	02	02022502	O	100			1	01/2024	12/2031	3		50	50		51	52	53	54	55	315
04	17	2024/121	2/23/2	Aquisição de serviços	02	02022599	O	100			1	01/2024	12/2031	3		130 000	130 000		132 730	135 517	138 363	141 269	144 235	822 114
04	17	2024/122		Operações Financeiras																				
04	17	2024/122	1	Amortização de capital de empréstimos a médio e longo prazos																				
04	17	2024/122	1/1/24	Socied.financ.-Bancos e outras instit. financeiras	02	100603	O	100			1	01/2024	12/2031	3		290 000	290 000		320 000	360 000	360 000	360 000	360 000	2 050 000
04	17	2024/122	1/2/24	Admin.pública-Admin.central-Serv. fundos autónomos	02	100606	O	100			1	01/2024	12/2031	3		80 000	80 000		30 000	30 000	30 000	30 000	30 000	230 000
04	17	2024/122	2	Juros de empréstimos de médio e longo prazos																				
04	17	2024/122	2/1/24	Socied.financ.-Bancos e outras instit. Financeiras	02	03010302	O	100			1	01/2024	12/2031	3		110 000	110 000		130 000	115 000	110 000	100 000	100 000	665 000
04	17	2024/122	2/2/24	Admin.pública-Admin.central-Serv. fundos autónomos	02	03010602	O	100			1	01/2024	12/2031	3		8 000	8 000		10 000	8 000	8 000	8 000	8 000	50 000
04	17	2024/122	3	Juros de locação financeira																				
04	17	2024/122	3/1/24	Material de transporte	02	030305	O	100			1	01/2024	12/2031	3		3 500	3 500		2 000	2 000	2 000	500	500	10 500
04	17	2024/122	3/2/24	Material de informática	02	030306	O	100			1	01/2024	12/2031	3		1 000	1 000		500	500	500	500	500	3 500
04	17	2024/122	3/3/24	Maquinaria e equipamento	02	030307	O	100			1	01/2024	12/2031	0		6 000	6 000		4 000	2 000	1 000	500	500	14 000
04	17	2024/122	4/24	Juros tributários	02	030402	O	100			1	01/2024	12/2031	0		50	50		50	50	50	50	50	300
04	17	2024/122	5/24	Juros de Mora	02	03050202	O	100			1	01/2024	12/2031	3		1 500	1 500		1 500	1 500	1 500	1 500	1 500	9 000
04	17	2024/122	6/24	Outros encargos financeiros	02	030601	O	100			1	01/2024	12/2031	0		50	50		50	50	50	50	50	300
04	17	2024/123		Outras despesas																				
04	17	2024/123	1	Outras despesas correntes																				
04	17	2024/123	1/1/24	Impostos e Taxas pagos pelas Autarquias - Taxa de Gestão de Resíduos - TGR	02	0602010101	O	100			1	01/2024	12/2031	0		50	50		51	52	53	54	55	315
04	17	2024/123	1/2/24	Impostos e Taxas pagos pelas Autarquias - Outros	02	0602010199	O	100			1	01/2024	12/2031	3		6 000	6 000		6 126	6 255	6 386	6 520	6 657	37 944
04	17	2024/123	1/3/24	Restituições - Outras	02	06020301	O	100			1	01/2024	12/2031	0		50	50		51	52	53	54	55	315
04	17	2024/123	1/4/24	IVA pago	02	06020302	O	100			1	01/2024	12/2031	0		50	50		51	52	53	54	55	315
04	17	2024/123	1/5/24	Serviços bancários	02	06020304	O	100			1	01/2024	12/2031	3		2 500	2 500		2 553	2 606	2 661	2 717	2 774	15 811
04	17	2024/123	1/6/24	Quotas em entidades	02	06020305	O	100			1	01/2024	12/2031	3		85 000	85 000		85 000	85 000	85 000	85 000	85 000	510 000
04	17	2024/123	1/7/24	Outras despesas correntes	02	06020305	O	100			1	01/2024	12/2031	3		55 000	55 000		56 155	57 334	58 538	59 768	61 023	347 818

Orçamento Inicial - Grandes Opções do Plano do ano 2026

(valores em euros)																								
Obj.	Prog.	Projeto		Designação	Código Classificação Orçamental	Forma de Realiz.	Fonte Financiamento (%)				Resp.	Datas (Mês/Ano)		Fases de Exec.	Realizado (a)	2026			Despesas					Total previsto (j) = (a)+(b)+(e)+(f)+(g)+(h)+(i)
		Ano / Nº	Ação				RP	RG	UE	EM		Início	Fim			Total (b)=(c)+(d)	Financiam. definido (c)	Financiam. não definido (d)	Anos seguintes					
																			2027 (e)	2028 (f)	2029 (g)	2030 (h)	2031 e seg. (i)	
04 GESTÃO E ADMINISTRAÇÃO MUNICIPAL																								
04 17		ADMINISTRAÇÃO GERAL																						
04	17	2024/123	1/8/24	Transferências correntes para empresas públicas municipais e intermunicipais	02	04010101	T	100			1	01/2024	12/2031	3		665 000	665 000		50	50	50	50	50	665 250
04	17	2024/123	1/9/24	Transferências correntes para ciedades e quase sociedades não financeiras privadas	02	040102	T	100			1	01/2024	12/2031	0		50	50		50	50	50	50	50	300
04	17	2024/123	1/10/2	Transferências correntes - associação de trabalhadores	02	040701	T	100			1	01/2024	12/2031	3		20 000	20 000		20 000	20 000	20 000	20 000	20 000	120 000
04	17	2024/123	1/11/2	Subsídios - Empresas públicas municipais e intermunicipais	02	05010101	T	100			1	01/2024	12/2031	0		50	50		50	50	50	50	50	300
04	17	2024/123	2	Outras despesas de capital																				
04	17	2024/123	2/1/24	Restituições	02	110201	O	100			1	01/2024	12/2031	0		50	50		50	50	50	50	50	300
04	17	2024/123	2/2/24	Outras	02	110299	O	100			1	01/2024	12/2031	3		51 500	51 500		52 582	53 686	54 813	55 964	57 139	325 684
04	17	2024/124		Despesas de funcionamento - Assembleia Municipal																				
04	17	2024/124	1	Despesas com o pessoal																				
04	17	2024/124	1/1/24	Ajudas de custo	01	010204	O	100			1	01/2024	12/2031	3		2 000	2 000		2 042	2 085	2 129	2 173	2 219	12 648
04	17	2024/124	1/2/24	Outros suplementos e prémios - Senhas de presença	01	01021303	O	100			1	01/2024	12/2031	3		14 500	14 500		14 805	15 115	15 433	15 757	16 088	91 698
04	17	2024/124	2	Aquisição de bens																				
04	17	2024/124	2/1/24	Material de escritório	01	020108	O	100			1	01/2024	12/2031	0		100	100		102	104	106	109	111	632
04	17	2024/124	2/2/24	Prémios, condecorações e ofertas	01	020115	O	100			1	01/2024	12/2031	0		100	100		102	104	106	109	111	632
04	17	2024/124	2/3/24	Livros e documentação técnica	01	020118	O	100			1	01/2024	12/2031	0		400	400		408	417	426	435	444	2 530
04	17	2024/124	2/4/24	Aquisição de bens	01	020121	O	100			1	01/2024	12/2031	0		200	200		204	208	213	217	222	1 264
04	17	2024/124	2/5/26	Alimentação-Gêneros para confeccionar	01	020106	O	100			1	01/2026	12/2031	0		500	500		511	521	532	543	555	3 162
04	17	2024/124	3	Aquisição de serviços																				
04	17	2024/124	3/1/24	Comunicações	01	020209	O	100			1	01/2024	12/2031	0		100	100		102	104	106	109	111	632
04	17	2024/124	3/2/24	Deslocações e estadas	01	020213	O	100			1	01/2024	12/2031	0		100	100		102	104	106	109	111	632
04	17	2024/124	3/3/24	Aquisição de serviços	01	02022599	O	100			1	01/2024	12/2031	0		3 000	3 000		3 063	3 127	3 193	3 260	3 329	18 972
04	17	2024/124	3/4/26	Formação	01	020215	O	100			1	01/2026	12/2031	0		5 000	5 000		5 105	5 212	5 322	5 433	5 548	31 620
04	17	2024/124	3/5/26	Publicidade	01	020217	O	100			1	01/2026	12/2031	0		1 000	1 000		1 021	1 042	1 064	1 087	1 110	6 324
04	17	2026/6		Aquisição de terrenos	02	070101	O	100			1	01/2026	12/2031	0		5 000	5 000		50	50	50	50	50	5 250
04	17	2026/7		Quartel da GNR da Lousã - Requalificação	02	080306	E	100			1	01/2026	12/2026	0		50	50		50					100

Orçamento Inicial - Grandes Opções do Plano do ano 2026

(valores em euros)																									
Obj.	Prog.	Projeto		Designação	Código Classificação Orçamental	Forma de Realiz.	Fonte Financiamento (%)				Resp.	Datas (Mês/Ano)		Fases de Exec.	Realizado (a)	Despesas									Total previsto (j) = (a)+(b)+(e)+(f)+(g)+(h)+(i)
		Ano / N°	Ação													2026			Anos seguintes						
							RP	RG	UE	EM		Início	Fim			Total (b)=(c)+(d)	Financiam. definido (c)	Financiam. não definido (d)	2027 (e)	2028 (f)	2029 (g)	2030 (h)	2031 e seg. (i)		
04				GESTÃO E ADMINISTRAÇÃO MUNICIPAL																					
04	17			ADMINISTRAÇÃO GERAL																					
04	17	2026/8		Palácio da Justiça - Requalificação	02	080306	E	100			1	01/2026	12/2026	0		50	50		50		100				
Totais do Programa 17:																13 661 350	13 661 350		12 818 217	13 080 972	13 329 656	13 569 169	13 832 181	80 291 545	
Totais do Objetivo 04:																0	14 378 350	14 378 350	0	13 535 217	13 797 972	14 046 656	14 286 169	14 549 181	84 593 545
Total Geral:																0	54 313 250	54 313 250	0	29 234 022	21 882 213	22 483 243	23 326 451	24 586 465	175 825 644

ORGÃO EXECUTIVO

Em _____ de _____ de _____

ORGÃO DELIBERATIVO

Em _____ de _____ de _____



APÊNDICE VI

PLANO PLURIANUAL DE INVESTIMENTOS

Orçamento Inicial - Plano PluriAnual de Investimentos do ano 2026

(valores em euros)

Obj.	Prog.	Projeto		Designação	Código Classificação Orçamental	Forma de Realiz.	Fonte Financiamento (%)				Resp.	Datas (Mês/Ano)		Fases de Exec.	Realizado (a)	Despesas									Total previsto (j) = (a)+(b)+(e)+(f)+(g)+(h)+(i)
		Total (b)=(c)+(d)	2026 Financiam. definido (c)				Financiam. não definido (d)	Anos seguintes																	
								2027 (e)	2028 (f)	2029 (g)		2030 (h)	2031 e seg. (i)												
		Ano / N°	Ação				RP	RG	UE	EM		Início	Fim												
01				COESÃO																					
01	01			EDUCAÇÃO																					
01	01	2024/1		Escola Secundária da Lousã																					
01	01	2024/1	1/24	Projeto	02	07010305	O		100		1	01/2024	12/2026	4		7 500	7 500		50				7 550		
01	01	2024/1	2/24	Requalificação	02	07010305	E		100		1	01/2024	12/2026	2		7 302 250	7 302 250		50				7 302 300		
01	01	2024/1	3/24	Aquisição de equipamento informático	02	070107	O		100		1	01/2024	12/2026	0		150 000	150 000		50				150 050		
01	01	2024/1	4/24	Aquisição de equipamento básico	02	07011002	O		100		1	01/2024	12/2026	0		579 550	579 550		50				579 600		
01	01	2024/2		Escola Básica nº2 da Lousã																					
01	01	2024/2	1/24	Projeto	02	07010305	O		100		1	01/2024	12/2026	4		50	50		12 650	50			12 750		
01	01	2024/2	2/24	Reabilitação	02	07010305	E		100		1	01/2024	12/2026	1		3 841 650	3 841 650		4 735 450	50			8 577 150		
01	01	2024/2	3/24	Aquisição de equipamento informático	02	070107	O		100		1	01/2024	12/2026	0		50	50		50	50			150		
01	01	2024/2	4/24	Aquisição de equipamento básico	02	07011002	O		100		1	01/2024	12/2026	0		50	50		545 750	50			545 850		
01	01	2024/3		Jardim de Infância de Serpins																					
01	01	2024/3	1/24	Projeto	02	07010305	O	15	85		1	01/2024	12/2026	0		50	50		50				100		
01	01	2024/3	2/24	Requalificação	02	07010305	E	15	85		1	01/2024	12/2026	0		280 900	280 900		50				280 950		
01	01	2024/3	3/24	Aquisição de equipamento informático	02	070107	O	15	85		1	01/2024	12/2026	0		50	50		50				100		
01	01	2024/3	4/24	Aquisição de equipamento básico	02	07011002	O	15	85		1	01/2024	12/2026	0		8 000	8 000		50				8 050		
01	01	2024/5		Infraestruturas e equipamentos de ensino																					
01	01	2024/5	1/24	Modernização, beneficiação e manutenção	02	07010305	E	100			1	01/2024	12/2031	3		100 000	100 000		102 100	104 244	106 433	108 668	110 950	632 395	
01	01	2024/5	2/24	Aquisição e beneficiação de equipamento básico	02	07011002	O	100			1	01/2024	12/2031	3		10 000	10 000		10 210	10 424	10 643	10 867	11 095	63 239	
01	01	2024/5	3/24	Aquisição e beneficiação de equipamento informático	02	070107	O	100			1	01/2024	12/2031	3		3 000	3 000		3 063	3 127	3 193	3 260	3 329	18 972	
01	01	2024/5	8/25	Projetos	02	07010305	O	100			1	01/2025	12/2031	0		50	50		50	50	50	50	50	300	
01	01	2024/6		Centro de competências para o desenvolvimento sustentável																					
01	01	2024/6	1/24	Requalificação e beneficiação	02	07010307	E	100			1	01/2024	12/2031	4		50	50		50	50	50	50	50	300	
01	01	2024/6	2/24	Aquisição de equipamento básico	02	07011002	O	100			1	01/2024	12/2031	3		500	500		511	521	532	543	555	3 162	
01	01	2024/8		Plano Integrado de Combate ao Insucesso Escolar																					
01	01	2024/8	1/24	Aquisição de equipamento informático	02	070107	O		100		1	01/2024	12/2027	0		50	50		50	50				150	
Totais do Programa 01:																12 283 750	12 283 750		5 410 334	118 666	120 901	123 438	126 029		18 183 118
01	02			INTERVENÇÃO SOCIAL																					
01	02	2024/19		Projeto Radar Social																					

Orçamento Inicial - Plano PluriAnual de Investimentos do ano 2026

(valores em euros)																									
Obj.	Prog.	Projeto		Designação	Código Classificação Orçamental	Forma de Realiz.	Fonte Financiamento (%)				Resp.	Datas (Mês/Ano)		Fases de Exec.	Realizado (a)	Despesas									Total previsto (j) = (a)+(b)+(e)+(f)+(g)+(h)+(i)
																2026			Anos seguintes						
		Total (b)=(c)+(d)	Financiam. definido (c)				Financiam. não definido (d)	2027 (e)	2028 (f)	2029 (g)		2030 (h)	2031 e seg. (i)												
01				COESÃO																					
01 02				INTERVENÇÃO SOCIAL																					
01	02	2024/19	1/24	Aquisição de equipamento informático	02	070107	O			100	1	01/2024	12/2026	3		9 450	9 450		50						9 500
01	02	2024/19	2/24	Aquisição de software informático	02	070108	O			100	1	01/2024	12/2026	3		1 750	1 750		50						1 800
Totais do Programa 02:																11 200	11 200		100					11 300	
01 03				SAÚDE																					
01	03	2024/26		Edifício de apoio ao Centro de Saúde da Lousã (2.º edifício)																					
01	03	2024/26	1/24	Construção	02	07010307	E			100	1	01/2024	12/2026	2		1 581 600	1 581 600		50						1 581 650
01	03	2024/26	2/24	Aquisição de equipamento informático	02	070107	O			100	1	01/2024	12/2026	0		180 300	180 300		50						180 350
01	03	2024/26	3/24	Aquisição de equipamento básico	02	07011002	O			100	1	01/2024	12/2026	0		451 750	451 750		50						451 800
01	03	2024/27		Outros edifícios e equipamentos de apoio à saúde																					
01	03	2024/27	1/24	Manutenção e beneficiação	02	07010307	E	100			1	01/2024	12/2031	3		50	50		50	50	50	50	50		300
01	03	2024/27	2/24	Aquisição e beneficiação de equipamento básico	02	07011002	O	100			1	01/2024	12/2031	3		3 000	3 000		3 063	3 127	3 193	3 260	3 329		18 972
01	03	2024/27	4/25	Aquisição de equipamento informático	02	070107	O	100			1	01/2025	12/2031	0		1 000	1 000		1 021	1 042	1 064	1 087	1 110		6 324
Totais do Programa 03:																2 217 700	2 217 700		4 284	4 219	4 307	4 397	4 489	2 239 396	
01 04				HABITAÇÃO																					
01	04	2024/30		Programa 1º Direito - Programa de Apoio ao Acesso à Habitação																					
01	04	2024/30	1	Habitações sociais do Município																					
01	04	2024/30	1/1/24	Habitações sociais do Município - Aquisição de terrenos	02	070101	O			100	1	01/2024	12/2026	0		50	50		50						100
01	04	2024/30	1/2/24	Habitações sociais do Município - Aquisição	02	07010202	O			100	1	01/2024	12/2026	0		50	50		50						100
01	04	2024/30	1/3/24	Habitações sociais do Município - Projetos - Construção	02	07010201	O			100	1	01/2024	12/2026	0		500	500		50						550
01	04	2024/30	1/4/24	Habitações sociais do Município - Projetos - Requalificação/beneficiação	02	07010203	O			100	1	01/2024	12/2026	0		50	50		50						100
01	04	2024/30	1/5/24	Habitações sociais do Município - Construção	02	07010201	E			100	1	01/2024	12/2026	0		683 500	683 500		50						683 550
01	04	2024/30	1/6/24	Habitações sociais do Município - Requalificação/beneficiação	02	07010203	E			100	1	01/2024	12/2026	0		50	50		50						100
01	04	2024/30	1/7/24	Habitações sociais do Município - Aquisição de equipamento básico	02	07011002	O			100	1	01/2024	12/2026	0		50	50		50						100
01	04	2024/31		Programa Habitações a Custos Acessíveis (HCA)																					
01	04	2024/31	1	Habitações do Município																					
01	04	2024/31	1/1/24	Habitações do Município - Projetos para construção	02	07010201	O			100	1	01/2024	12/2026	3		11 200	11 200		50						11 250

Orçamento Inicial - Plano PluriAnual de Investimentos do ano 2026

(valores em euros)

Obj.	Prog.	Projeto		Designação	Código Classificação Orçamental	Forma de Realiz.	Fonte Financiamento (%)				Resp.	Datas (Mês/Ano)		Fases de Exec.	Realizado (a)	Despesas									Total previsto (j) = (a)+(b)+(e)+(f)+(g)+(h)+(i)
		Ano / N°	Ação				Total (b)=(c)+(d)	2026 Financiam. definido (c)	Financiam. não definido (d)	Anos seguintes															
										2027 (e)		2028 (f)	2029 (g)			2030 (h)	2031 e seg. (i)								
01		COESÃO																							
01	04	HABITAÇÃO																							
01	04	2024/31	1/2/24	Habitções do Município - Projetos para requalificação/beneficiação	02	07010203	O		100		1	01/2024	12/2026	0		50	50		50					100	
01	04	2024/31	1/3/24	Habitções do Município - Construção	02	07010201	E		100		1	01/2024	12/2026	0		3 507 200	3 507 200		50					3 507 250	
01	04	2024/31	1/4/24	Habitções do Município - Requalificação/beneficiação	02	07010203	O		100		1	01/2024	12/2026	0		50	50		50					100	
01	04	2024/32		BNAUT - Bolsa Nacional de Alojamento Urgente e Temporário																					
01	04	2024/32	1/24	Requalificação/Beneficiação de habitações	02	07010203	E		100		1	01/2024	12/2026	2		246 150	246 150		50					246 200	
01	04	2024/32	2/24	Aquisição de equipamento básico	02	07011002	O	100			1	01/2024	12/2026	0		24 000	24 000		50					24 050	
Totais do Programa 04:																4 472 900	4 472 900		650						4 473 550
01	05	CULTURA																							
01	05	2024/33		Teatro Municipal da Lousã																					
01	05	2024/33	1/24	Projeto	02	07010307	O	100			1	01/2024	12/2026	4		50	50		50					100	
01	05	2024/33	2/24	Modernização do edifício	02	07010307	E	100			1	01/2024	12/2031	4		20 000	20 000		20 420	20 849	21 287	21 734	22 190	126 480	
01	05	2024/33	3/24	Aquisição de equipamento informático	02	070107	O	100			1	01/2024	12/2031	4		1 000	1 000		1 021	1 042	1 064	1 087	1 110	6 324	
01	05	2024/33	4/24	Aquisição de software informático	02	070108	O	100			1	01/2024	12/2031	4		50	50		51	52	53	54	55	315	
01	05	2024/33	5/24	Aquisição de equipamento básico	02	07011002	O	100			1	01/2024	12/2031	4		5 000	5 000		5 105	5 212	5 322	5 433	5 548	31 620	
01	05	2024/34		Museu Carlos Reis/Casa da Lagartixa																					
01	05	2024/34	1/24	Beneficiação	02	07010307	E	100			1	01/2024	12/2026	4		50	50		50	50	50	50	50	300	
01	05	2024/34	2/24	Aquisição de equipamento básico	02	07011002	O	100			1	01/2024	12/2026	4		1 000	1 000		1 000	1 000	1 000	1 000	1 000	6 000	
01	05	2024/35		Núcleo de Gastronomia e Doçaria Regional – Lagar Mirita Sales - Beneficiação	02	07010307	E	100			1	01/2024	12/2026	0		50	50		50	50	50	50	50	300	
01	05	2024/36		Equipamentos e infraestruturasculturais (museus, biblioteca, castelo ...) Equipamentos e infraestruturasculturais (museus, biblioteca, castelo ...)																					
01	05	2024/36	1/24	Aquisição, construção, requalificação e beneficiação	02	07010307	E	100			1	01/2024	12/2031	3		50	50		51	52	53	54	55	315	
01	05	2024/36	2/24	Aquisição de equipamento informático	02	070107	O	100			1	01/2024	12/2031	3		1 000	1 000		1 021	1 042	1 064	1 087	1 110	6 324	
01	05	2024/36	3/24	Aquisição de software informático	02	070108	O	100			1	01/2024	12/2031	3		50	50		51	52	53	54	55	315	
01	05	2024/36	4/24	Aquisição e beneficiação de equipamento básico	02	07011002	O	100			1	01/2024	12/2031	3		10 000	10 000		10 210	10 424	10 643	10 867	11 095	63 239	
01	05	2024/36	5/24	Aquisição, conservação e restauro de espólio	02	070112	O	100			1	01/2024	12/2031	3		2 000	2 000		2 042	2 085	2 129	2 173	2 219	12 648	
Totais do Programa 05:																40 300	40 300		41 122	41 910	42 768	43 643	44 537		254 280

Orçamento Inicial - Plano PluriAnual de Investimentos do ano 2026

(valores em euros)

Obj.	Prog.	Projeto		Designação	Código Classificação Orçamental	Forma de Realiz.	Fonte Financiamento (%)				Resp.	Datas (Mês/Ano)		Fases de Exec.	Realizado (a)	Despesas									Total previsto (j) = (a)+(b)+(e)+(f)+(g)+(h)+(i)	
		Ano / N°	Ação													2026			Anos seguintes							
																Total (b)=(c)+(d)	Financiam. definido (c)	Financiam. não definido (d)	2027 (e)	2028 (f)	2029 (g)	2030 (h)	2031 e seg. (i)			
01				COESÃO																						
01	06			DESPORTO																						
01	06	2024/42		Piscina Municipal da Lousã																						
01	06	2024/42	1/24	Projeto	02	07010302	O		100		1	01/2024	12/2026	0		55 000	55 000		50						55 050	
01	06	2024/42	2/24	Requalificação e beneficiação	02	07010302	E		100		1	01/2024	12/2031	3		5 000	5 000		5 105	5 212	5 322	5 433	5 548		31 620	
01	06	2024/42	3/24	Aquisição e beneficiação de equipamento básico	02	07011002	O		100		1	01/2024	12/2031	3		20 000	20 000		20 420	20 849	21 287	21 734	22 190		126 480	
01	06	2024/42	8/25	Aquisição de ferramentas e utensílios	02	070111	O		100		1	01/2025	12/2031	0		3 000	3 000		3 063	3 127	3 193	3 260	3 329		18 972	
01	06	2024/43		Skate Park/Pump Track																						
01	06	2024/43	1/24	Projeto	02	07010302	O		100		1	01/2024	12/2027	0		50	50		50						100	
01	06	2024/43	2/24	Construção	02	07010302	E		100		1	01/2024	12/2027	0		50	50		50						100	
01	06	2024/44		Equipamentos e infraestruturas desportivas (pavilhões, polidesportivos, piscina Carlos Reis...)																						
01	06	2024/44	1/24	Projetos	02	07010302	O		100		1	01/2024	12/2031	0		50	50		50	50	50	50	50		300	
01	06	2024/44	2/24	Construção, requalificação e beneficiação	02	07010302	E		100		1	01/2024	12/2031	3		5 000	5 000		5 105	5 212	5 322	5 433	5 548		31 620	
01	06	2024/44	3/24	Aquisição e beneficiação de equipamento básico	02	07011002	O		100		1	01/2024	12/2031	3		5 000	5 000		5 105	5 212	5 322	5 433	5 548		31 620	
01	06	2024/44	4/24	Aquisição de ferramentas e utensílios	02	070111	O		100		1	01/2024	12/2031	3		1 000	1 000		1 021	1 042	1 064	1 087	1 110		6 324	
01	06	2026/1		Centro de Alto Rendimento																						
01	06	2026/1	1/26	Projeto	02	07010302	O		100		1	01/2026	12/2027	0		50	50		50						100	
01	06	2026/1	2/26	Construção	02	07010302	E		100		1	01/2026	12/2027	0		50	50		50						100	
01	06	2026/1	3/26	Aquisição de equipamento básico	02	07011002	O		100		1	01/2026	12/2027	0		50	50		50						100	
Totais do Programa 06:																94 300	94 300		40 169	40 704	41 560	42 430	43 323		302 486	
Totais do Objetivo 01:																0	19 120 150	19 120 150	0	5 496 659	205 499	209 536	213 908	218 378		25 464 130
02				COMPETITIVIDADE E DESENVOLVIMENTO ECONÓMICO																						
02	08			REGENERAÇÃO URBANA E ORDENAMENTO DO TERRI																						
02	08	2024/51		Cadastro predial rústico simplificado (BUPI)																						
02	08	2024/51	1/24	Aquisição de software informático	02	070108	O		100		1	01/2024	12/2026	0		300	300		50						350	
02	08	2024/51	5/25	Aquisição de equipamento informático	02	070107	O		100		1	01/2025	12/2026	0		2 550	2 550		50						2 600	
Totais do Programa 08:																2 850	2 850		100						2 950	
02	09			MOBILIDADE																						
02	09	2024/53		PAMUS - Plano de Ação de Mobilidade Urbana Sustentável	02	07030301	E		100		1	01/2024	12/2031	0		50	50		50						100	

Orçamento Inicial - Plano PluriAnual de Investimentos do ano 2026

(valores em euros)

Obj.	Prog.	Projeto		Designação	Código Classificação Orçamental		Forma de Realiz.	Fonte Financiamento (%)				Resp.	Datas (Mês/Ano)		Fases de Exec.	Realizado (a)	Despesas									Total previsto (j) = (a)+(b)+(e)+(f)+(g)+(h)+(i)	
		RP	RG					UE	EM	Início	Fim		2026				Anos seguintes										
													Total (b)=(c)+(d)	Financiam. definido (c)			Financiam. não definido (d)	2027 (e)	2028 (f)	2029 (g)	2030 (h)	2031 e seg. (i)					
02				COMPETITIVIDADE E DESENVOLVIMENTO ECONÓMICO																							
02	09			MOBILIDADE																							
02	09	2024/54		Estabilização da EM 580 - Lousã-Castelo-Sra. da Piedade	02	07030308	E	10		60	30	1	01/2024	12/2026	3		251 650	251 650		50						251 700	
02	09	2024/55		Arruamentos e obras complementares - construção, ampliação e beneficiação	02	07030301	E	87				13	1	01/2024	12/2031	3		500 000	500 000		500 000	200 000	500 000	800 000	1 300 000		3 800 000
02	09	2024/56		Rede Viária Municipal - construção ampliação e beneficiação	02	07030308	E	28				72	1	01/2024	12/2031	3		300 000	300 000		300 000	100 000	220 000	400 000	750 000		2 070 000
02	09	2024/57		Sinalização vertical e horizontal	02	07030309	E	100					1	01/2024	12/2031	3		30 000	30 000		30 000	10 000	10 000	10 000	10 000		100 000
02	09	2024/58		Variante à EN342 - Nó dos Pegos - Aquisição de terrenos	02	070101	O	100					1	01/2026	12/2026	0		50	50		50	50	50	50	50		300
02	09	2024/59		Acessibilidades 360º - PIEP - Intervenção nos Edifícios Públicos																							
02	09	2024/59	1/24	Intervenção nos Edifícios Públicos	02	07010302	E			100			1	01/2024	12/2026	0		61 700	61 700		50						61 750
02	09	2024/59	2/24	Aquisição de equipamento básico	02	07011002	O			100			1	01/2024	12/2026	3		50	50		50						100
02	09	2024/60		Acessibilidades 360º - PIVP - Programa de Intervenção na Via Pública	02	07030301	E			100			1	01/2024	12/2026	0		50	50		50						100
02	09	2024/61		Mobilidade urbana e rede viária - Projetos																							
02	09	2024/61	2/24	Acessos às zonas e polos empresariais	02	07030308	O	100					1	01/2024	12/2026	0		50	50		50						100
02	09	2024/61	3/24	Variante a Casal de Ermio	02	07030308	O	100					1	01/2024	12/2026	0		50	50		50						100
02	09	2024/61	4/24	Variante à EN342 - Nó dos Pegos	02	07030308	O	100					1	01/2024	12/2026	0		2 000	2 000		50						2 050
02	09	2024/61	5/24	Parque de estacionamento	02	07030301	O	100					1	01/2024	12/2026	0		50	50		50						100
02	09	2024/61	6/24	Pontes e viadutos	02	07030301	O	100					1	01/2024	12/2026	0		50	50		50						100
02	09	2024/61	7/24	Projetos diversos	02	07030308	O	100					1	01/2024	12/2031	0		50	50		50						100
02	09	2024/61	9/24	Alternativa à EN17	02	07030308	O	100					1	01/2024	12/2026	0		50	50		50						100
02	09	2024/63		Gestão do estacionamento																							
02	09	2024/63	1/24	Aquisição de equipamento	02	070115	O	100					1	01/2024	12/2026	0		50	50		50	50	50	50	50		300
02	09	2025/2		Requalificação da Av. Dr.José Cardoso (fase 2)																							
02	09	2025/2	1/25	Projeto	02	07030301	O	15		85			1	01/2025	12/2026	0		50	50		30 000	50					30 100
02	09	2025/2	2/25	Requalificação	02	07030301	E	15		85			1	01/2025	12/2026	0		50	50		468 950	50					469 050
02	09	2025/3		Variante à Lousã (Fonte dos Mouros e zona envolvente)																							
02	09	2025/3	1/25	Projeto	02	07030301	O	100					1	01/2025	12/2026	0		50	50		50	50					150
02	09	2025/3	2/25	Construção	02	07030301	E	100					1	01/2025	12/2026	0		50	50		50	50					150
Totais do Programa 09:																1 146 100	1 146 100		1 329 750	310 300	730 100	1 210 100	2 060 100		6 786 450		

Orçamento Inicial - Plano PluriAnual de Investimentos do ano 2026

(valores em euros)

Obj.	Prog.	Projeto		Designação	Código Classificação Orçamental	Forma de Realiz.	Fonte Financiamento (%)				Resp.	Datas (Mês/Ano)		Fases de Exec.	Realizado (a)	Despesas									Total previsto (j) = (a)+(b)+(e)+(f)+(g)+(h)+(i)
		RP	RG				UE	EM	Início	Fim		2026				Anos seguintes									
												Total (b)=(c)+(d)	Financiam. definido (c)			Financiam. não definido (d)	2027 (e)	2028 (f)	2029 (g)	2030 (h)	2031 e seg. (i)				
02				COMPETITIVIDADE E DESENVOLVIMENTO ECONÓMICO																					
02	10			DESENVOLVIMENTO ECONÓMICO																					
02	10	2024/64		Zona Industrial do Alto do Padrão																					
02	10	2024/64	1/24	Projeto	02 07030313	O	15		85		1	01/2024	12/2026	0		78 750	78 750								78 750
02	10	2024/64	2/24	Modernização e expansão	02 07030313	E	15		85		1	01/2024	12/2026	0		50	50		159 300						159 350
02	10	2024/64	3/25	Aquisição de terrenos	02 070101	O	15		85		1	01/2025	12/2026	0		50	50		10 000						10 050
02	10	2024/64	4/25	Centro de Recursos Partilhado/Centro de Negócios	02 07010307	E	15		85		1	01/2025	12/2026	0		321 000	321 000								321 000
02	10	2024/64	5/25	Aquisição de equipamento informático	02 070107	O	15		85		1	01/2025	12/2026	0		9 900	9 900		1 000						10 900
02	10	2024/64	6/25	Aquisição de software informático	02 070108	O	15		85		1	01/2025	12/2026	0		50	50		1 850						1 900
02	10	2024/64	7/25	Aquisição de equipamento básico	02 07011002	O	15		85		1	01/2025	12/2026	0		10 000	10 000								10 000
02	10	2024/65		Zona Industrial e Polos Empresariais																					
02	10	2024/65	1/24	Aquisição de terrenos	02 070101	O	100				1	01/2024	12/2031	3		60 000	60 000		5 000	5 000	5 000	5 000	5 000		85 000
02	10	2024/65	2/24	Projetos	02 07030313	O	100				1	01/2024	12/2031	0		50	50		50						100
02	10	2024/65	3/24	Construção, ampliação e beneficiação	02 07030313	E	100				1	01/2024	12/2031	0		50	50		50						100
02	10	2024/66		Mercado Municipal e Feira																					
02	10	2024/66	2/24	Requalificação, modernização e beneficiação	02 07010303	E	100				1	01/2024	12/2031	0		1 000	1 000		1 000	1 000	1 000	1 000	1 000		6 000
02	10	2024/66	3/24	Aquisição e beneficiação de equipamento básico	02 07011002	O	100				1	01/2024	12/2031	0		1 000	1 000		1 000	1 000	1 000	1 000	1 000		6 000
02	10	2024/67		Parque Municipal de Exposições																					
02	10	2024/67	1/24	Requalificação e beneficiação	02 07010303	E	100				1	01/2024	12/2031	4		50	50		50	50	50	50	50		300
02	10	2024/67	2/24	Aquisição e beneficiação de equipamento básico	02 07011002	O	100				1	01/2024	12/2031	0		1 000	1 000		1 000	1 000	1 000	1 000	1 000		6 000
02	10	2025/4		Espaços Cowork																					
02	10	2025/4	1/25	Projeto	02 07010307	O	15		85		1	01/2025	12/2026	0		50	50		50						100
02	10	2025/4	2/25	Construções/reabilitações diversas	02 07010307	E	15		85		1	01/2025	12/2026	0		386 000	386 000		50						386 050
02	10	2025/4	3/25	Aquisição de equipamento informático	02 070107	O	15		85		1	01/2025	12/2026	0		42 100	42 100		50						42 150
02	10	2025/4	4/25	Aquisição de software informático	02 070108	O	15		85		1	01/2025	12/2026	0		500	500		50						550
02	10	2025/4	5/25	Aquisição de equipamento básico	02 07011002	O	15		85		1	01/2025	12/2026	0		91 500	91 500		50						91 550
Totais do Programa 10:																1 003 100	1 003 100		180 550	8 050	8 050	8 050	8 050		1 215 850
02	11			VALORIZAÇÃO E PROMOÇÃO DO TERRITÓRIO																					
02	11	2024/70		Equipamentos e infraestruturas ligadas ao turismo (Praias Fluviais, Percursos Pedestres e Cicláveis, Aldeias de Xisto, Parque Autocaravanas,...)																					
02	11	2024/70	1/24	Construção, requalificação e beneficiação	02 07030313	E	100				1	01/2024	12/2031	0		5 000	5 000		5 105	5 212	5 322	5 433	5 548		31 620

Orçamento Inicial - Plano PluriAnual de Investimentos do ano 2026

(valores em euros)

Obj.	Prog.	Projeto		Designação	Código Classificação Orçamental	Forma de Realiz.	Fonte Financiamento (%)				Resp.	Datas (Mês/Ano)		Fases de Exec.	Realizado (a)	Despesas									Total previsto (j) = (a)+(b)+(e)+(f)+(g)+(h)+(i)
		Ano / N°	Ação				Total (b)=(c)+(d)	2026 Financiam. definido (c)	Financiam. não definido (d)	Anos seguintes															
										2027 (e)		2028 (f)	2029 (g)			2030 (h)	2031 e seg. (i)								
02				COMPETITIVIDADE E DESENVOLVIMENTO ECONÓMICO																					
02	11			VALORIZAÇÃO E PROMOÇÃO DO TERRITÓRIO																					
02	11	2024/70	2/24	Aquisição e beneficiação de equipamento básico	02	07011002	O	100			1	01/2024	12/2031	0		1 000	1 000		1 021	1 042	1 064	1 087	1 110	6 324	
02	11	2025/5		Intervenção Integrada de Base Territorial do Pinhal Interior																					
02	11	2025/5	1	Aldeias do Pinhal																					
02	11	2025/5	1/1/25	Reabilitação de imóvel	02	07010307	E	15		85	1	01/2025	12/2026	0		50	50		50	50	50	50	50	300	
02	11	2025/7		Circuitos cycling & walking																					
02	11	2025/7	1/25	Projeto	02	07010405	O	30		70	1	01/2025	12/2026	0		50	50		50	50	50	50	50	300	
02	11	2025/7	2/25	Construção	02	07010405	E	30		70	1	01/2025	12/2026	0		50	50		50	50	50	50	50	300	
02	11	2025/7	3/25	Aquisição de equipamento básico	02	07011002	O	30		70	1	01/2025	12/2026	0		50	50		50	50	50	50	50	300	
02	11	2026/2		Teleférico																					
02	11	2026/2	2/26	Projeto	02	07010413	O	100			1	01/2026	12/2026	0		50	50		50	50	50	50	50	300	
Totais do Programa 11:																6 250	6 250		6 376	6 504	6 636	6 770	6 908	39 444	
Totais do Objetivo 02:																0	2 158 300	2 158 300	0	1 516 776	324 854	744 786	1 224 920	2 075 058	8 044 694
03				QUALIDADE DE VIDA																					
03	12			PROTEÇÃO CIVIL E BOMBEIROS																					
03	12	2024/78		Infraestruturas e equipamentos de proteção civil e bombeiros																					
03	12	2024/78	1/24	Beneficiação e manutenção	02	07010413	E	100			1	01/2024	12/2031	3		40 000	40 000		40 000	40 000	5 000	5 000	5 000	135 000	
03	12	2024/78	2/24	Aquisição de equipamento informático	02	070107	O	100			1	01/2024	12/2031	3		500	500		500	500	500	500	500	3 000	
03	12	2024/78	3/24	Aquisição e beneficiação de viaturas	02	0701060202	O	100			1	01/2024	12/2031	3		10 000	10 000		10 210	10 424	10 643	10 867	11 095	63 239	
03	12	2024/78	4/24	Aquisição de viaturas (em regime de locação financeira)	02	070205	O	100			1	01/2024	12/2031	3		42 000	42 000		10 000	10 000	10 000	10 000	10 000	92 000	
03	12	2024/78	5/24	Aquisição e beneficiação de equipamento básico	02	07011002	O	100			1	01/2024	12/2031	3		6 000	6 000		6 000	6 000	1 000	1 000	1 000	21 000	
03	12	2024/78	9/25	Aquisição de ferramentas e utensílios	02	070111	O	100			1	01/2025	12/2031	3		1 000	1 000		1 000	1 000	1 000	1 000	1 000	6 000	
03	12	2024/78	11/26	Projeto	02	07010413	O	100			1	01/2026	12/2026	0		50 000	50 000		50					50 050	
Totais do Programa 12:																149 500	149 500		67 760	67 924	28 143	28 367	28 595	370 289	
03	13			SUSTENTABILIDADE AMBIENTAL																					
03	13	2024/83		Promoção da eficiência energética																					
03	13	2024/83	1/24	Projetos	02	07010413	O	100			1	01/2024	12/2031	0		50	50		50	50	50	50	50	300	
03	13	2024/83	2	Edifícios																					

Orçamento Inicial - Plano PluriAnual de Investimentos do ano 2026

(valores em euros)																									
Obj.	Prog.	Projeto		Designação	Código Classificação Orçamental	Forma de Realiz.	Fonte Financiamento (%)				Resp.	Datas (Mês/Ano)		Fases de Exec.	Realizado (a)	Despesas									Total previsto (j) = (a)+(b)+(e)+(f)+(g)+(h)+(i)
		Ano / Nº	Ação				Total (b)=(c)+(d)	Financiam. definido (c)	Financiam. não definido (d)	Anos seguintes															
										2027 (e)		2028 (f)	2029 (g)			2030 (h)	2031 e seg. (i)								
03 QUALIDADE DE VIDA																									
03 13		SUSTENTABILIDADE AMBIENTAL																							
03	13	2024/83	2/3/24	Beneficiação Energética do Quartel dos Bombeiros Lousã	02	07010413	E	100			1	01/2024	12/2031	0		50	50		50	50	50	50	50		300
03	13	2024/83	2/4/24	Beneficiação Energética Centro Logístico	02	07010413	E	100			1	01/2024	12/2031	0		50	50		50	50	50	50	50		300
03	13	2024/83	2/5/24	Benef. Energética do Museu Dr. Louzã Henriques	02	07010413	E	100			1	01/2024	12/2031	0		50	50		50	50	50	50	50		300
03	13	2024/83	2/6/24	Outros edifícios	02	07010413	E	100			1	01/2024	12/2031	0		50	50		50	50	50	50	50		300
03	13	2024/83	3/24	Aquisição de equipamento	02	07011002	O	100			1	01/2024	12/2031	0		50	50		50	50	50	50	50		300
03	13	2024/84		Promoção do transporte público	02	07011002	E	100			1	01/2024	12/2026	0		50	50		50	50	50	50	50		300
03	13	2024/85		Aquisição de viaturas elétricas ou híbridas (em regime de locação financeira)	02	070205	O	100			1	01/2024	12/2031	4		50	50		50	50	50	50	50		300
03	13	2024/86		Aquisição de equipamento (em regime de locação financeira)	02	070207	O	100			1	01/2024	12/2031	2		65 000	65 000		66 000	68 000	11 000	1 000	1 000		212 000
03	13	2024/87		Aquisição e beneficiação de equipamentos	02	07011002	O	100			1	01/2024	12/2031	0		30 000	30 000		10 000	10 000	10 000	10 000	10 000		80 000
03	13	2024/90		Cemitérios no Concelho																					
03	13	2024/90	1/24	Projeto (novo cemitério)	02	07010412	O	100			1	01/2024	12/2026	0		26 000	26 000		50						26 050
03	13	2024/90	2/24	Ampliação e beneficiação (inclui ossários)	02	07010412	E	100			1	01/2024	12/2031	3		10 000	10 000		10 000	10 000	10 000	10 000	10 000		60 000
03	13	2024/91		Centro de Acolhimento Animal																					
03	13	2024/91	1/24	Beneficiação e manutenção	02	07010413	E		100		1	01/2024	12/2031	0		39 150	39 150		1 000	1 000	1 000	1 000	1 000		44 150
03	13	2024/91	2/24	Aquisição e beneficiação de equipamento básico	02	07011002	O		100		1	01/2024	12/2031	3		14 800	14 800		1 000	1 000	1 000	1 000	1 000		19 800
03	13	2024/91	8/26	Aquisição de viatura médico-veterinária	02	0701060203	O		100		1	01/2026	12/2026	0		72 200	72 200		73 716	75 264	76 845	78 459	80 106		456 590
03	13	2024/92		Ecocentro Municipal																					
03	13	2024/92	1/24	Manutenção e beneficiação	02	07010411	E	100			1	01/2024	12/2031	0		50	50		50	50	50	50	50		300
03	13	2024/92	2/24	Aquisição e beneficiação de equipamento básico	02	07011002	O	100			1	01/2024	12/2031	0		1 000	1 000		1 000	1 000	1 000	1 000	1 000		6 000
03	13	2024/93		Aquisição de contentores bio - resíduos, ecopontos, compostores e outros	02	07011002	O	100			1	01/2024	12/2031	3		1 100	1 100		1 123	1 147	1 171	1 195	1 220		6 956
03	13	2024/96		Programa Condomínios de Aldeia																					
03	13	2024/96	2/24	Aquisição de equipamento básico	02	07011002	O		100		1	01/2024	12/2026	0		50	50		50						100
03	13	2024/101		Parque Urbano																					
03	13	2024/101	1/24	Beneficiação e ampliação	02	07010405	E	100			1	01/2024	12/2027	3		50	50		1 000	1 000	1 000	1 000	1 000		5 050
03	13	2024/101	2/24	Aquisição/beneficiação de equipamento básico	02	07011002	O	100			1	01/2024	12/2027	0		1 000	1 000		1 000	1 000	1 000	1 000	1 000		6 000
03	13	2024/102		Plano Municipal de Defesa da Floresta Contra Incêndios/ Plano Municipal de Execução																					
03	13	2024/102	1/24	Construção e beneficiação de pontos de água	02	07010413	E	100			1	01/2024	12/2031	3		20 000	20 000		20 420	20 849	21 287	21 734	22 190		126 480

Orçamento Inicial - Plano PluriAnual de Investimentos do ano 2026

(valores em euros)

Obj.	Prog.	Projeto		Designação	Código Classificação Orçamental		Forma de Realiz.	Fonte Financiamento (%)				Resp.	Datas (Mês/Ano)		Fases de Exec.	Realizado (a)	Despesas									Total previsto (j) = (a)+(b)+(e)+(f)+(g)+(h)+(i)
		RP	RG					UE	EM	Início	Fim		2026				Anos seguintes									
													Total (b)=(c)+(d)	Financiam. definido (c)			Financiam. não definido (d)	2027 (e)	2028 (f)	2029 (g)	2030 (h)	2031 e seg. (i)				
03 QUALIDADE DE VIDA																										
03 13		SUSTENTABILIDADE AMBIENTAL																								
03	13	2024/103		Linhas de água																						
03	13	2024/103	1/24	Regularização, requalificação e beneficiação	02	07030313	E	100				1	01/2024	12/2031	0		57 000	57 000		10 000	10 000	10 000	10 000	10 000		107 000
03	13	2024/104		Requalificação e manutenção de regadios	02	07030313	E	100				1	01/2024	12/2031	3		82 000	82 000		83 722	85 480	87 275	89 108	90 979		518 564
03	13	2025/8		Parque Urbano da Lousã - Fase 2																						
03	13	2025/8	1/25	Aquisição de terrenos	02	070101	O	15		85		1	01/2025	12/2026	0		40 000	40 000		50	50					40 100
03	13	2025/8	2/25	Projeto	02	07010405	O	15		85		1	01/2025	12/2026	0		50	50		60 000	50					60 100
03	13	2025/8	3/25	Construção/ampliação	02	07010405	O	15		85		1	01/2025	12/2026	0		50	50		440 000	50					440 100
03	13	2025/8	4/25	Aquisição de equipamento informático	02	070107	O	15		85		1	01/2025	12/2026	0		50	50		1 000	50					1 100
03	13	2025/8	5/25	Aquisição de equipamento básico	02	07011002	O	15		85		1	01/2025	12/2026	0		50	50		4 000	50					4 100
03	13	2025/9		Plataformas de Gestão Urbana																						
03	13	2025/9	1/25	Aquisição de equipamento informático	02	070107	O			100		1	01/2025	12/2026	0		50	50		50						100
03	13	2025/10		Requalificação energética da Biblioteca Municipal Comendador Montenegro																						
03	13	2025/10	1/25	Projeto	02	07010307	O	15		85		1	01/2025	12/2026	0		3 350	3 350		50	50					3 450
03	13	2025/10	2/25	Requalificação	02	07010307	E	15		85		1	01/2025	12/2026	0		513 900	513 900		513 900	50					1 027 850
03	13	2025/10	3/25	Aquisição de equipamento informático	02	070107	O	15		85		1	01/2025	12/2026	0		50	50		50	50					150
03	13	2025/10	4/25	Aquisição de equipamento básico	02	07011002	O	15		85		1	01/2025	12/2026	0		50	50		50	50					150
03	13	2025/11		Requalificação energética do Mercado Municipal																						
03	13	2025/11	1/25	Projeto	02	07010303	O	15		85		1	01/2025	12/2028	0		50	50		50	50					150
03	13	2025/11	2/25	Requalificação	02	07010303	E	15		85		1	01/2025	12/2028	0		50	50		50	50					150
03	13	2025/11	3/25	Aquisição de equipamento informático	02	070107	O	15		85		1	01/2025	12/2028	0		50	50		50	50					150
03	13	2025/11	4/25	Aquisição de equipamento básico	02	07011002	O	15		85		1	01/2025	12/2028	0		50	50		50	50					150
03	13	2025/12		Renovação e Aumento do Desempenho Energético do Parque Municipal de Exposições																						
03	13	2025/12	1/25	Projeto	02	07010303	O	15		85		1	01/2025	12/2026	0		50	50		50	50					150
03	13	2025/12	2/25	Requalificação	02	07010303	E	15		85		1	01/2025	12/2026	0		50	50		50	50					150
03	13	2025/13		Gestão de Recursos Hídricos																						
03	13	2025/13	1/25	Projetos	02	07030313	O	15		85		1	01/2025	12/2026	0		50	50		50						100
03	13	2025/13	2/25	Construções diversas	02	07030313	E	15		85		1	01/2025	12/2026	0		50	50		50						100
03	13	2026/3		Espaço energia																						

Orçamento Inicial - Plano PluriAnual de Investimentos do ano 2026

(valores em euros)

Obj.	Prog.	Projeto		Designação	Código Classificação Orçamental	Forma de Realiz.	Fonte Financiamento (%)				Resp.	Datas (Mês/Ano)		Fases de Exec.	Realizado (a)	Despesas									Total previsto (j) = (a)+(b)+(e)+(f)+(g)+(h)+(i)
		Total (b)=(c)+(d)	2026 Financiam. definido (c)				Financiam. não definido (d)	Anos seguintes																	
								2027 (e)	2028 (f)	2029 (g)		2030 (h)	2031 e seg. (i)												
		Ano / N°	Ação				RP	RG	UE	EM		Início	Fim												
03		QUALIDADE DE VIDA																							
03 13		SUSTENTABILIDADE AMBIENTAL																							
03	13	2026/3	1/26	Aquisição de equipamento informático	02	070107	O			100	1	01/2026	12/2026	0		4 350	4 350		50				4 400		
03	13	2026/3	2/26	Aquisição de equipamento administrativo	02	070109	O			100	1	01/2026	12/2026	0		1 800	1 800		50				1 850		
03	13	2026/4		Reposição e reparação de infraestruturas e equipamentos públicos destruídos pelos incêndios rurais de agosto de 2025																					
03	13	2026/4	1/26	Rede viária	02	07030308	E	15		85	1	01/2026	12/2026	0		1 392 850	1 392 850						1 392 850		
03	13	2026/4	2/26	Imóveis municipais	02	07010307	E	15		85	1	01/2026	12/2026	0		33 500	33 500		50				33 550		
03	13	2026/4	4/26	Praia fluvial da Sra. da Piedade	02	07030313	E	15		85	1	01/2026	12/2026	0		141 700	141 700		50				141 750		
03	13	2026/4	5/26	Infraestruturas de abastecimento de água	02	07030307	E	15		85	1	01/2026	12/2026	0		466 050	466 050		50				466 100		
03	13	2026/4	6/26	Infraestruturas de saneamento básico	02	07030303	E	15		85	1	01/2026	12/2026	0		25 850	25 850		50				25 900		
03	13	2026/4	7/26	Equipamento básico	02	07011002	O	15		85	1	01/2026	12/2026	0		20 200	20 200		50				20 250		
03	13	2026/4	8/26	Rede de incêndios - reservatórios	02	07030313	E	15		85	1	01/2026	12/2026	0		235 300	235 300		50				235 350		
Totais do Programa 13:																3 299 400	3 299 400		1 300 481	286 940	233 028	226 946	230 945	5 577 740	
03 14		GESTÃO URBANA																							
03	14	2024/109		Equipamentos e infraestruturas de recreio e lazer (parques e jardins, zonas de lazer, parques infantis,...)																					
03	14	2024/109	1/24	Construção, requalificação e manutenção	02	07010406	E	100			1	01/2024	12/2031	3		50	50		50	50	50	50	300		
03	14	2024/109	2/24	Aquisição e beneficiação de equipamento básico	02	07011002	O	100			1	01/2024	12/2031	3		1 000	1 000		1 000	1 000	1 000	1 000	6 000		
03	14	2024/110		Parque Carlos Reis																					
03	14	2024/110	1/24	Projeto	02	07010405	O	100			1	01/2024	12/2026	0		50	50		50				100		
03	14	2024/110	2/24	Requalificação, beneficiação e ampliação	02	07010405	E	100			1	01/2024	12/2031	0		1 000	1 000		1 000	1 000	1 000	1 000	6 000		
03	14	2024/110	3/24	Aquisição e beneficiação de equipamento básico	02	07011002	O	100			1	01/2024	12/2031	0		500	500		500	500	500	500	3 000		
Totais do Programa 14:																2 600	2 600		2 600	2 550	2 550	2 550	2 550	15 400	
Totais do Objetivo 03:																0	3 451 500	3 451 500	0	1 370 841	357 414	263 721	257 863	262 090	5 963 429
04		GESTÃO E ADMINISTRAÇÃO MUNICIPAL																							
04 16		PARCERIAS E COOPERAÇÃO																							
04	16	2024/112		Transferências para as Freguesias																					

Orçamento Inicial - Plano PluriAnual de Investimentos do ano 2026

(valores em euros)																									
Obj.	Prog.	Projeto		Designação	Código Classificação Orçamental	Forma de Realiz.	Fonte Financiamento (%)				Resp.	Datas (Mês/Ano)		Fases de Exec.	Realizado (a)	Despesas									Total previsto (j) = (a)+(b)+(e)+(f)+(g)+(h)+(i)
																2026			Anos seguintes						
		Total (b)=(c)+(d)	Financiam. definido (c)				Financiam. não definido (d)	2027 (e)	2028 (f)	2029 (g)		2030 (h)	2031 e seg. (i)												
04				GESTÃO E ADMINISTRAÇÃO MUNICIPAL																					
04 16				PARCERIAS E COOPERAÇÃO																					
04	16	2024/112	1/24	Transferências de capital - Delegação de competências (CI)	02	07030301	T	100				1	01/2024	12/2031	3		376 200	376 200		376 200	376 200	376 200	376 200	376 200	2 257 200
Totais do Programa 16:																376 200	376 200		376 200	376 200	376 200	376 200	376 200	2 257 200	
04 17				ADMINISTRAÇÃO GERAL																					
04	17	2024/114		Imóveis municipais - aquisição, beneficiação e requalificação	02	07010307	E	100				1	01/2024	12/2031	0		5 000	5 000		5 000	5 000	5 000	5 000	5 000	30 000
04	17	2024/115		Infraestruturas e modernização dos serviços municipais																					
04	17	2024/115	1/24	Aquisição de terrenos	02	070101	O	100				1	01/2024	12/2031	0		50	50		50	50	50	50	50	300
04	17	2024/115	2/24	Aquisição e modernização e beneficiação de edifícios	02	07010301	E	100				1	01/2024	12/2031	3		15 000	15 000		5 000	5 000	5 000	5 000	5 000	40 000
04	17	2024/115	3/24	Aquisição e beneficiação de viaturas	02	0701060203	O	100				1	01/2024	12/2031	3		75 000	75 000		30 000	30 000	30 000	30 000	30 000	225 000
04	17	2024/115	4/24	Aquisição de equipamento informático	02	070107	O	100				1	01/2024	12/2031	3		35 000	35 000		15 000	15 000	15 000	15 000	15 000	110 000
04	17	2024/115	5/24	Aquisição de software informático	02	070108	O	100				1	01/2024	12/2031	3		50	50		50	50	50	50	50	300
04	17	2024/115	6/24	Aquisição e beneficiação de equipamento administrativo	02	070109	O	100				1	01/2024	12/2031	3		3 000	3 000		3 000	3 000	3 000	3 000	3 000	18 000
04	17	2024/115	7/24	Aquisição e beneficiação de equipamento básico	02	07011002	O	100				1	01/2024	12/2031	3		35 000	35 000		15 000	15 000	15 000	15 000	15 000	110 000
04	17	2024/115	8/24	Aquisição de ferramentas e utensílios	02	070111	O	100				1	01/2024	12/2031	3		10 000	10 000		10 000	10 000	10 000	10 000	10 000	60 000
04	17	2024/115	9/24	Aquisição e manutenção de outros bens	02	070115	O	100				1	01/2024	12/2031	0		50	50		50	50	50	50	50	300
04	17	2024/115	10/24	Aquisição de viaturas (em regime de locação financeira)	02	070205	O	100				1	01/2024	12/2031	4		15 000	15 000		15 000	15 000	15 000	5 000	1 000	66 000
04	17	2024/115	11/24	Aquisição de equipamento informático (em regime de locação financeira)	02	070206	O	100				1	01/2024	12/2031	3		51 000	51 000		5 000	5 000	5 000	5 000	5 000	76 000
04	17	2024/115	12/25	Artigos e objetos de valor	02	070112	O	100				1	01/2025	12/2031	0		50	50		50	50	50	50	50	300
04	17	2024/116		Arquivo Municipal																					
04	17	2024/116	1/24	Aquisição e beneficiação de equipamento básico	02	07011002	O	100				1	01/2024	12/2031	0		50	50		50	50	50	50	50	300
04	17	2024/117		Criação da Loja do Cidadão																					
04	17	2024/117	1/24	Projeto	02	07010301	O	100				1	01/2024	12/2026	0		50	50		50	50				150
04	17	2024/117	2/24	Beneficiação de edifício	02	07010301	E	100				1	01/2024	12/2026	0		50	50		50	50				150
04	17	2024/117	3/24	Aquisição de equipamento informático	02	070107	O	100				1	01/2024	12/2026	0		50	50		50	50				150
04	17	2024/117	4/24	Aquisição de software informático	02	070108	O	100				1	01/2024	12/2026	0		50	50		50	50				150
04	17	2024/117	5/24	Aquisição de equipamento básico	02	07011002	O	100				1	01/2024	12/2026	0		50	50		50	50				150
04	17	2024/118		Instalação espaços de cidadão nas Freguesias																					

Orçamento Inicial - Plano PluriAnual de Investimentos do ano 2026

(valores em euros)

Obj.	Prog.	Projeto		Designação	Código Classificação Orçamental	Forma de Realiz.	Fonte Financiamento (%)				Resp.	Datas (Mês/Ano)		Fases de Exec.	Realizado (a)	Despesas									Total previsto (j) = (a)+(b)+(e)+(f)+(g)+(h)+(i)
		Ano / N°	Ação				RP	RG	UE	EM		Início	Fim			2026			Anos seguintes						
																Total (b)=(c)+(d)	Financiam. definido (c)	Financiam. não definido (d)	2027 (e)	2028 (f)	2029 (g)	2030 (h)	2031 e seg. (i)		
04 GESTÃO E ADMINISTRAÇÃO MUNICIPAL																									
04 17		ADMINISTRAÇÃO GERAL																							
04	17	2024/118	1/24	Aquisição de equipamento informático	02 070107	O	100				1	01/2024	12/2026	0		50	50		50	50					150
04	17	2024/118	2/24	Aquisição de equipamento básico	02 07011002	O	100				1	01/2024	12/2026	3		2 500	2 500		50	50					2 600
04	17	2024/119		Alargamento/beneficiação da Rede Wi-Fi	02 070107	O	100				1	01/2024	12/2031	0		65 500	65 500		5 000	5 000	5 000	5 000	5 000		90 500
04	17	2026/6		Aquisição de terrenos	02 070101	O	100				1	01/2026	12/2031	0		5 000	5 000		50	50	50	50	50		5 250
Totais do Programa 17:																317 550	317 550		108 650	108 650	108 300	98 300	94 300	835 750	
Totais do Objetivo 04:																0	693 750	693 750	0	484 850	484 850	484 500	474 500	470 500	3 092 950
Total Geral:																0	25 423 700	25 423 700	0	8 869 126	1 372 617	1 702 543	2 171 191	3 026 026	42 565 203

ORGÃO EXECUTIVO

Em _____ de _____ de _____

ORGÃO DELIBERATIVO

Em _____ de _____ de _____

APÊNDICE VII

ATIVIDADES MAIS RELEVANTES

Orçamento Inicial - Atividades mais Relevantes do ano 2026

(valores em euros)																									
Obj.	Prog.	Projeto		Designação	Código Classificação Orçamental	Forma de Realiz.	Fonte Financiamento (%)				Resp.	Datas (Mês/Ano)		Fases de Exec.	Realizado (a)	Despesas									Total previsto (j) = (a)+(b)+(e)+(f)+(g)+(h)+(i)
																2026			Anos seguintes						
		Ano / N°	Ação				Total (b)=(c)+(d)	Financiam. definido (c)	Financiam. não definido (d)	2027 (e)		2028 (f)	2029 (g)			2030 (h)	2031 e seg. (i)								
01		COESÃO																							
01 01		EDUCAÇÃO																							
01	01	2024/1		Escola Secundária da Lousã	02 020208	O			100		1	01/2024	12/2026	1		253 700	253 700		50					253 750	
01	01	2024/1	5/24	Aluguer de equipamentos e infraestruturas	02 020214	O			100		1	01/2024	12/2026	4		50	50		50					100	
01	01	2024/1	6/24	Estudos, projetos e consultadoria	02 02022099	O			100		1	01/2024	12/2026	0		231 250	231 250		50					231 300	
01	01	2024/1	7/24	Serviços especializados	02 02022599	O			100		1	01/2024	12/2026	3		55 500	55 500		50					55 550	
01	01	2024/2		Escola Básica nº2 da Lousã																					
01	01	2024/2	5/24	Estudos, projetos e consultadoria	02 020214	O			100		1	01/2024	12/2026	0		50	50		50	50				150	
01	01	2024/2	6/24	Serviços especializados	02 02022099	O			100		1	01/2024	12/2026	3		110 950	110 950		138 650	50				249 650	
01	01	2024/2	7/24	Aquisição de serviços	02 02022599	O			100		1	01/2024	12/2026	0		15 400	15 400		45 300	50				60 750	
01	01	2024/2	8/25	Aluguer de equipamentos e infraestruturas	02 020208	O			100		1	01/2025	12/2026	0		293 400	293 400		50	50				293 500	
01	01	2024/3		Jardim de Infância de Serpins																					
01	01	2024/3	5/24	Estudos, projetos e consultadoria	02 020214	O	15		85		1	01/2024	12/2026	0		800	800		50					850	
01	01	2024/3	6/24	Aquisição de serviços	02 02022599	O	15		85		1	01/2024	12/2026	0		500	500		50					550	
01	01	2024/3	7/25	Aluguer de equipamentos e infraestruturas	02 020208	O	15		85		1	01/2025	12/2026	0		50	50		50					100	
01	01	2024/5		Infraestruturas e equipamentos de ensino																					
01	01	2024/5	4/24	Aquisição de bens	02 020121	O	100				1	01/2024	12/2031	3		4 000	4 000		4 084	4 170	4 257	4 347	4 438	25 296	
01	01	2024/5	5/24	Conservação de bens	02 020203	O	100				1	01/2024	12/2031	3		7 000	7 000		7 147	7 297	7 450	7 607	7 767	44 268	
01	01	2024/5	6/24	Assistência técnica	02 020219	O	100				1	01/2024	12/2031	3		5 500	5 500		5 616	5 733	5 854	5 977	6 102	34 782	
01	01	2024/5	7/24	Serviços especializados	02 02022099	O	100				1	01/2024	12/2031	3		8 500	8 500		8 679	8 861	9 047	9 237	9 431	53 755	
01	01	2024/5	9/26	Aquisição de serviços	02 02022599	O	100				1	01/2026	12/2031	0		500	500		511	521	532	543	555	3 162	
01	01	2024/6		Centro de competências para o desenvolvimento sustentável																					
01	01	2024/6	3/24	Locação de edifício	02 020204	O	100				1	01/2024	12/2031	3		28 850	28 850		29 456	30 074	30 706	31 351	32 009	182 446	
01	01	2024/6	4/24	Serviços especializados	02 02022099	O	100				1	01/2024	12/2031	3		50	50		51	52	53	54	55	315	
01	01	2024/7		Ação social escolar / Escola a Tempo Inteiro																					
01	01	2024/7	1/24	Refeições escolares	02 020105	O	100				1	01/2024	12/2031	3		1 240 000	1 240 000		1 266 040	1 292 627	1 319 772	1 347 487	1 375 784	7 841 710	
01	01	2024/7	2/24	Lanches escolares	02 020105	O	100				1	01/2024	12/2031	3		60 000	60 000		61 260	62 546	63 860	65 201	66 570	379 437	
01	01	2024/7	3/24	Regime de fruta escolar	02 020105	O	100				1	01/2024	12/2031	3		47 000	47 000		47 987	48 995	50 024	51 074	52 147	297 227	
01	01	2024/7	4/24	Leite Escolar	02 020105	O	100				1	01/2024	12/2031	3		33 000	33 000		33 693	34 401	35 123	35 861	36 614	208 692	
01	01	2024/7	5/24	Transportes escolares	02 020210	O	100				1	01/2024	12/2031	3		50 000	50 000		51 050	52 122	53 217	54 334	55 475	316 198	

Orçamento Inicial - Atividades mais Relevantes do ano 2026

(valores em euros)																									
Obj.	Prog.	Projeto		Designação	Código Classificação Orçamental	Forma de Realiz.	Fonte Financiamento (%)				Resp.	Datas (Mês/Ano)		Fases de Exec.	Realizado (a)	Despesas									Total previsto (j) = (a)+(b)+(e)+(f)+(g)+(h)+(i)
																2026			Anos seguintes						
		Ano / N°	Ação				Total (b)=(c)+(d)	Financiam. definido (c)	Financiam. não definido (d)	2027 (e)		2028 (f)	2029 (g)			2030 (h)	2031 e seg. (i)								
01				COESÃO																					
01 01				EDUCAÇÃO																					
01	01	2024/7	6/24	Atividades de Animação e Apoio à Família / Atividades de Enriquecimento Curricular	02	02022599	O	100			1	01/2024	12/2031	3		360 000	360 000		367 560	375 279	383 160	391 206	399 421	2 276 626	
01	01	2024/7	7/24	Aquisição de outros serviços	02	02022599	O	100			1	01/2024	12/2031	3		50	50		50	50	50	50	50	300	
01	01	2024/7	8/24	Manuais/fichas e material escolar	02	04080202	T	100			1	01/2024	12/2031	3		30 500	30 500		31 141	31 794	32 462	33 144	33 840	192 881	
01	01	2024/8		Plano Integrado de Combate ao Insucesso Escolar																					
01	01	2024/8	2/24	Aquisição de material didático e pedagógico	02	020120	O		100		1	01/2024	12/2027	0		50	50		50	50				150	
01	01	2024/8	3/24	Serviços especializados	02	02022099	O		100		1	01/2024	12/2027	0		58 250	58 250		18 760	21 000				98 010	
01	01	2024/9		Atividades lúdicas, pedagógicas e outras (oficina de segurança, empreendedorismo jovem e Programa Eco Escolas, Toque e Tom, Férias ativas, Dia da Criança, Gala da educação...)																					
01	01	2024/9	1/24	Refeições	02	020105	O	100			1	01/2024	12/2031	3		5 500	5 500		5 616	5 733	5 854	5 977	6 102	34 782	
01	01	2024/9	2/24	Transportes	02	020210	O	100			1	01/2024	12/2031	3		45 000	45 000		45 945	46 910	47 895	48 901	49 928	284 579	
01	01	2024/9	3/24	Aquisição de bens para oferta	02	020115	O	100			1	01/2024	12/2031	3		400	400		408	417	426	435	444	2 530	
01	01	2024/9	4/24	Aquisição de bens	02	020121	O	100			1	01/2024	12/2031	3		6 000	6 000		6 126	6 255	6 386	6 520	6 657	37 944	
01	01	2024/9	5/24	Aquisição de serviços	02	02022599	O	100			1	01/2024	12/2031	3		35 000	35 000		35 735	36 485	37 252	38 034	38 833	221 339	
01	01	2024/10		Elaboração da carta educativa do Concelho da Lousã	02	020214	O	100			1	01/2024	12/2026	4		6 800	6 800		50					6 850	
01	01	2024/11		Gestão e funcionamento																					
01	01	2024/11	1/24	Aquisição de vestuário e artigos pessoais	02	020107	O	100			1	01/2024	12/2031	3		2 000	2 000		2 042	2 085	2 129	2 173	2 219	12 648	
01	01	2024/11	2/24	Aquisição de material didático e pedagógico	02	020120	O	100			1	01/2024	12/2031	3		4 000	4 000		4 084	4 170	4 257	4 347	4 438	25 296	
01	01	2024/11	3/24	Aquisição de bens	02	020121	O	100			1	01/2024	12/2031	3		2 500	2 500		2 553	2 606	2 661	2 717	2 774	15 811	
01	01	2024/11	4/24	Serviços informáticos	02	02022001	O	100			1	01/2024	12/2031	3		60 000	60 000		61 260	62 546	63 860	65 201	66 570	379 437	
01	01	2024/11	5/24	Aquisição de serviços	02	02022599	O	100			1	01/2024	12/2031	3		22 000	22 000		22 462	22 934	23 415	23 907	24 409	139 127	
01	01	2024/12		Apoios e parcerias no âmbito da educação																					
01	01	2024/12	1/24	Transferências correntes (ATL, CAF, Centro de Recursos para a Inclusão,...)	02	040701	T	100			1	01/2024	12/2031	3		66 000	66 000		66 000	66 000	66 000	66 000	66 000	396 000	
01	01	2024/12	2/24	Transferências de capital	02	080701	T	100			1	01/2024	12/2031	0		50	50		50	50	50	50	50	300	
01	01	2024/12	3/24	Transferências correntes (AEL)	02	040301	T	100			1	01/2024	12/2031	3		67 500	67 500		67 500	67 500	67 500	67 500	67 500	405 000	
Totais do Programa 01:																3 217 650	3 217 650		2 437 366	2 299 463	2 323 252	2 369 235	2 416 182		15 063 148
01 02				INTERVENÇÃO SOCIAL																					
01	02	2024/13		Plano Municipal da Igualdade																					

Orçamento Inicial - Atividades mais Relevantes do ano 2026

(valores em euros)																								
Obj.	Prog.	Projeto		Designação	Código Classificação Orçamental	Forma de Realiz.	Fonte Financiamento (%)				Resp.	Datas (Mês/Ano)		Fases de Exec.	Realizado (a)	Despesas					Total previsto (j) = (a)+(b)+(e)+(f)+(g)+(h)+(i)			
																2026			Anos seguintes					
		Ano / N°	Ação				Total (b)=(c)+(d)	Financiam. definido (c)	Financiam. não definido (d)	2027 (e)		2028 (f)	2029 (g)			2030 (h)	2031 e seg. (i)							
01				COESÃO																				
01 02				INTERVENÇÃO SOCIAL																				
01	02	2024/13	1/24	Aquisição de bens	02 020121	O	100				1	01/2024	12/2031	3		50	50		50	50	50	50	50	300
01	02	2024/13	2/24	Elaboração do plano municipal da igualdade	02 020214	O	100				1	01/2024	12/2031	0		50	50		50	50	50	50	50	300
01	02	2024/13	3/24	Ações de sensibilização e atividades e serviços diversos	02 02022599	O	100				1	01/2024	12/2031	0		50	50		50	50	50	50	50	300
01	02	2024/14		Provedoria Municipal das Pessoas com Incapacidade																				
01	02	2024/14	1/24	Plano de soluções integradas de acessibilidades para todos	02 04080202	T	100				1	01/2024	12/2031	0		50	50		50	50	50	50	50	300
01	02	2024/14	2/24	Aquisição de ajudas técnicas e outros bens/equipamentos	02 04080202	T	100				1	01/2024	12/2031	3		5 000	5 000		5 105	5 212	5 322	5 433	5 548	31 620
01	02	2024/14	3/24	Aquisição de serviços	02 02022599	O	100				1	01/2024	12/2031	3		4 000	4 000		4 084	4 170	4 257	4 347	4 438	25 296
01	02	2024/15		Projetos/Planos a desenvolver na área da ação social (inovação social, CPCJ, integração de migrantes, apoio famílias carenciadas,...)																				
01	02	2024/15	2/24	Aquisição de serviços (atividades, ações de sensibilização,...)	02 02022599	O	100				1	01/2024	12/2031	3		26 700	26 700		27 261	27 833	28 418	29 014	29 624	168 850
01	02	2024/15	3/24	Transferências correntes	02 040701	T			100		1	01/2024	12/2031	0		16 250	16 250		2 400	2 400	1 000	1 000	1 000	24 050
01	02	2024/16		Plano Municipal Sénior (atividades lúdicas para seniores)																				
01	02	2024/16	1/24	Refeições	02 020105	O	100				1	01/2024	12/2031	3		1 000	1 000		1 021	1 042	1 064	1 087	1 110	6 324
01	02	2024/16	2/24	Refeições	02 020106	O	100				1	01/2024	12/2031	3		2 500	2 500		2 553	2 606	2 661	2 717	2 774	15 811
01	02	2024/16	3/24	Transportes	02 020210	O	100				1	01/2024	12/2031	3		11 500	11 500		11 742	11 988	12 240	12 497	12 759	72 726
01	02	2024/16	4/24	Aquisição de bens	02 020121	O	100				1	01/2024	12/2031	3		1 500	1 500		1 532	1 564	1 596	1 630	1 664	9 486
01	02	2024/16	5/24	Serviços especializados	02 02022099	O	100				1	01/2024	12/2031	3		50	50		50	50	50	50	50	300
01	02	2024/16	6/24	Aquisição de serviços (atividades culturais e recreativas)	02 02022502	O	100				1	01/2024	12/2031	3		1 000	1 000		1 021	1 042	1 064	1 087	1 110	6 324
01	02	2024/16	7/24	Aquisição de serviços	02 02022599	O	100				1	01/2024	12/2031	3		12 000	12 000		12 252	12 509	12 772	13 040	13 314	75 887
01	02	2024/17		RMES - Regulamento municipal de emergência social																				
01	02	2024/17	1/24	Apoios de carácter eventual	02 04080202	T	100				1	01/2024	12/2031	3		43 800	43 800		44 720	45 659	46 618	47 597	48 596	276 990
01	02	2024/17	2/24	Apoios de emergência social (Fundo de maneo)	02 04080202	T	100				1	01/2024	12/2031	3		4 200	4 200		4 288	4 378	4 470	4 564	4 660	26 560
01	02	2024/17	3/24	Apoios em espécie - Vale de compras	02 04080202	T	100				1	01/2024	12/2031	3		15 000	15 000		15 315	15 637	15 965	16 300	16 643	94 860
01	02	2024/17	4/24	Apoios em espécie - Centro de recursos de apoio alimentar	02 04080202	T	100				1	01/2024	12/2031	3		65 000	65 000		66 365	67 759	69 182	70 634	72 118	411 058
01	02	2024/17	5/24	Apoio em medicamentos e ajudas técnicas (inclui Dignitude)	02 04080202	T	100				1	01/2024	12/2031	3		12 000	12 000		12 252	12 509	12 772	13 040	13 314	75 887

Orçamento Inicial - Atividades mais Relevantes do ano 2026

(valores em euros)																								
Obj.	Prog.	Projeto		Designação	Código Classificação Orçamental	Forma de Realiz.	Fonte Financiamento (%)				Resp.	Datas (Mês/Ano)		Fases de Exec.	Realizado (a)	Despesas					Total previsto (j) = (a)+(b)+(e)+(f)+(g)+(h)+(i)			
																2026			Anos seguintes					
		Total (b)=(c)+(d)	Financiam. definido (c)				Financiam. não definido (d)	2027 (e)	2028 (f)	2029 (g)		2030 (h)	2031 e seg. (i)											
01		COESÃO																						
01 02		INTERVENÇÃO SOCIAL																						
01	02	2024/17	6/24	Programa de Apoio à Recuperação de Habitações Degradadas	02	04080202	T	100			1	01/2024	12/2031	3		7 500	7 500		7 658	7 818	7 982	8 150	8 321	47 429
01	02	2024/18		Acessibilidades 360º - PIH - Intervenções em Habitações																				
01	02	2024/18	1/24	Requalificação/Beneficiação/Construção de habitações	02	080802	T		100		1	01/2024	12/2027	3		4 500	4 500		50					4 550
01	02	2024/18	2/24	Aquisição de equipamento	02	080802	T		100		1	01/2024	12/2027	3		50	50		50					100
01	02	2024/18	3/24	Aquisição de serviços	02	02022599	O		100		1	01/2024	12/2027	0		50	50		50					100
01	02	2024/19		Projeto Radar Social																				
01	02	2024/19	3/24	Material de escritório	02	020108	O		100		1	01/2024	12/2026	3		4 200	4 200		50					4 250
01	02	2024/19	4/24	Aquisição de bens	02	020121	O		100		1	01/2024	12/2026	3		3 700	3 700		50					3 750
01	02	2024/20		Programa de apoio à natalidade																				
01	02	2024/20	1/24	Aquisição de bens	02	020121	O	100			1	01/2024	12/2031	3		5 000	5 000		5 105	5 212	5 322	5 433	5 548	31 620
01	02	2024/20	2/24	Aquisição de serviços	02	02022599	O	100			1	01/2024	12/2031	3		3 500	3 500		3 574	3 649	3 725	3 803	3 883	22 134
01	02	2024/20	3/24	Apoio financeiro	02	04080202	T	100			1	01/2024	12/2031	3		15 000	15 000		15 315	15 637	15 965	16 300	16 643	94 860
01	02	2024/21		Aluguer operacional de viatura	02	020206	O	100			1	01/2024	12/2031	3		8 000	8 000		15 000	15 000	7 000	7 000	7 000	59 000
01	02	2024/22		Elaboração da carta social do Concelho da Lousã	02	020214	O	100			1	01/2024	12/2026	4		50	50		50					100
01	02	2024/23		Financiamento da tarifa social ou outros	02	04080202	T	100			1	01/2024	12/2031	3		350 000	350 000		357 350	364 854	372 516	380 339	388 326	2 213 385
01	02	2024/24		Medidas de apoio ao emprego (programas ocupacionais,...)	02	04080201	T	100			1	01/2024	12/2031	3		20 000	20 000		20 420	20 849	21 287	21 734	22 190	126 480
01	02	2024/25		Apoios e parcerias no âmbito da intervenção social																				
01	02	2024/25	1/24	Transferências correntes	02	040701	T	100			1	01/2024	12/2031	3		70 000	70 000		50 000	35 000	35 000	35 000	35 000	260 000
01	02	2024/25	2/24	Transferências de capital	02	080701	T	100			1	01/2024	12/2031	3		50	50		50	50	50	50	50	300
01	02	2025/1		Projeto CLDS-5G																				
01	02	2025/1	1/25	Aquisição de bens	02	020121	O		100		1	01/2025	12/2028	0		1 850	1 850		1 200	1 100	100	50		4 300
01	02	2025/1	2/25	Aquisição de serviços	02	02022599	O		100		1	01/2025	12/2028	0		41 900	41 900		25 450	18 050	1 650	50		87 100
01	02	2025/1	3/25	Transferências correntes	02	040701	E		100		1	01/2025	12/2028	0		89 450	89 450		64 150	65 350	5 600	50		224 600
Totais do Programa 02:																846 500	846 500		777 733	769 127	695 848	702 196	715 883	4 507 287
01 03		SAÚDE																						
01	03	2024/26		Edifício de apoio ao Centro de Saúde da Lousã (2.º edifício)																				
01	03	2024/26	4/24	Estudos, projetos e consultadoria	02	020214	O		100		1	01/2024	12/2026	0		50	50		50					100

Orçamento Inicial - Atividades mais Relevantes do ano 2026

(valores em euros)																								
Obj.	Prog.	Projeto		Designação	Código Classificação Orçamental	Forma de Realiz.	Fonte Financiamento (%)				Resp.	Datas (Mês/Ano)		Fases de Exec.	Realizado (a)	Despesas					Total previsto (j) = (a)+(b)+(e)+(f)+(g)+(h)+(i)			
																2026			Anos seguintes					
		Ano / N°	Ação				Total (b)=(c)+(d)	Financiam. definido (c)	Financiam. não definido (d)	2027 (e)		2028 (f)	2029 (g)			2030 (h)	2031 e seg. (i)							
01		COESÃO																						
01 03		SAÚDE																						
01	03	2024/26	5/24	Promoção e divulgação	02 020217	O			100		1	01/2024	12/2026	0		9 350	9 350		50			9 400		
01	03	2024/26	6/24	Serviços especializados	02 02022099	O			100		1	01/2024	12/2026	0		227 100	227 100		50			227 150		
01	03	2024/27		Outros edifícios e equipamentos de apoio à saúde																				
01	03	2024/27	3/24	Conservação de bens	02 020203	O	100				1	01/2024	12/2031	3		6 000	6 000		6 126	6 255	6 386	6 520	6 657	37 944
01	03	2024/28		Atividades de promoção de saúde	02 02022599	O	100				1	01/2024	12/2031	0		1 000	1 000		1 021	1 042	1 064	1 087	1 110	6 324
01	03	2024/29		Gestão e funcionamento																				
01	03	2024/29	1/24	Aquisição de vestuário e artigos pessoais	02 020107	O	100				1	01/2024	12/2031	3		1 000	1 000		1 021	1 042	1 064	1 087	1 110	6 324
01	03	2024/29	2/24	Serviços de limpeza	02 020202	O	100				1	01/2024	12/2031	3		80 500	80 500		82 191	83 917	85 679	87 478	89 315	509 080
01	03	2024/29	3/24	Serviços de segurança	02 020218	O	100				1	01/2024	12/2031	3		35 000	35 000		35 735	36 485	37 252	38 034	38 833	221 339
01	03	2024/29	4/24	Serviços especializados	02 02022099	O	100				1	01/2024	12/2031	3		1 000	1 000		1 021	1 042	1 064	1 087	1 110	6 324
01	03	2024/29	5/24	Aquisição de serviços	02 02022599	O	100				1	01/2024	12/2031	3		1 000	1 000		1 021	1 042	1 064	1 087	1 110	6 324
01	03	2024/29	6/25	Assistência técnica	02 020219	O	100				1	01/2025	12/2031	3		1 000	1 000		1 021	1 042	1 064	1 087	1 110	6 324
Totais do Programa 03:																363 000	363 000		129 307	131 867	134 637	137 467	140 355	1 036 633
01 04		HABITAÇÃO																						
01	04	2024/30		Programa 1º Direito - Programa de Apoio ao Acesso à Habitação																				
01	04	2024/30	2	Habitações sociais de Particulares																				
01	04	2024/30	2/1/24	Habitações sociais de Particulares- Projetos	02 080802	O			100		1	01/2024	12/2026	0		50	50		50					100
01	04	2024/30	2/2/24	Habitações sociais de Particulares - Requalificação/beneficiação	02 080802	E			100		1	01/2024	12/2026	0		50	50		50					100
01	04	2024/30	3/24	Estudos, projetos e consultadoria	02 020214	O			100		1	01/2024	12/2026	4		50	50		50					100
01	04	2024/30	4/24	Promoção e divulgação	02 020217	O			100		1	01/2024	12/2026	0		400	400		50					450
01	04	2024/30	5/24	Serviços especializados	02 02022099	O			100		1	01/2024	12/2026	0		3 800	3 800		50					3 850
01	04	2024/30	6/25	Arrendamento temporário	02 020204	E			100		1	01/2025	12/2026	0		50	50		50					100
01	04	2024/31		Programa Habitações a Custos Acessíveis (HCA)																				
01	04	2024/31	2	Habitações do IHRU																				
01	04	2024/31	2/1/24	Habitações do IHRU - Projetos	02 080306	O			100		1	01/2024	12/2026	4		50 400	50 400		50					50 450
01	04	2024/31	2/2/24	Habitações do IHRU - Requalificação/Beneficiação/Construção	02 080306	E			100		1	01/2024	12/2026	0		5 135 700	5 135 700		50					5 135 750
01	04	2024/31	3/24	Estudos, projetos e consultadoria	02 020214	O			100		1	01/2024	12/2026	0		50	50		50					100
01	04	2024/31	4/24	Promoção e divulgação	02 020217	O			100		1	01/2024	12/2026	0		4 500	4 500		50					4 550

Orçamento Inicial - Atividades mais Relevantes do ano 2026

(valores em euros)																									
Obj.	Prog.	Projeto		Designação	Código Classificação Orçamental	Forma de Realiz.	Fonte Financiamento (%)				Resp.	Datas (Mês/Ano)		Fases de Exec.	Realizado (a)	Despesas									Total previsto (j) = (a)+(b)+(e)+(f)+(g)+(h)+(i)
		Ano / Nº	Ação									2026				Anos seguintes									
												Total (b)=(c)+(d)	Financiam. definido (c)			Financiam. não definido (d)	2027 (e)	2028 (f)	2029 (g)	2030 (h)	2031 e seg. (i)				
01				COESÃO																					
01	04			HABITAÇÃO																					
01	04	2024/31	5/24	Serviços especializados	02	02022099	O			100	1	01/2024	12/2026	0		942 800	942 800		50				942 850		
01	04	2024/32		BNAUT - Bolsa Nacional de Alojamento Urgente e Temporário																					
01	04	2024/32	3/24	Promoção e divulgação	02	020217	O			100	1	01/2024	12/2026	0		400	400		50				450		
01	04	2024/32	4/24	Serviços especializados	02	02022099	O			100	1	01/2024	12/2026	3		13 850	13 850		50				13 900		
Totais do Programa 04:																6 152 100	6 152 100		650					6 152 750	
01	05			CULTURA																					
01	05	2024/33		Teatro Municipal da Lousã																					
01	05	2024/33	6/24	Aquisição de serviços (atividades culturais e recreativas)	02	02022502	O			100	1	01/2024	12/2031	3		280 000	280 000		285 880	291 883	298 013	304 271	310 661	1 770 708	
01	05	2024/33	7/24	Promoção e divulgação	02	020217	O			100	1	01/2024	12/2031	3		15 000	15 000		15 315	15 637	15 965	16 300	16 643	94 860	
01	05	2024/33	8/24	Serviços especializados	02	02022099	O			100	1	01/2024	12/2031	3		35 000	35 000		35 735	36 485	37 252	38 034	38 833	221 339	
01	05	2024/33	9/24	Aquisição de serviços	02	02022599	O			100	1	01/2024	12/2031	3		200 000	200 000		204 200	208 488	212 866	217 337	221 901	1 264 792	
01	05	2024/33	10/25	Aquisição de bens	02	020121	O			100	1	01/2025	12/2031	0		3 000	3 000		3 063	3 127	3 193	3 260	3 329	18 972	
01	05	2024/36		Equipamentos e infraestruturas culturais (museus, biblioteca, castelo ...) Equipamentos e infraestruturas culturais (museus, biblioteca, castelo ...)																					
01	05	2024/36	6/24	Edições próprias ou apoio em edições	02	020120	O			100	1	01/2024	12/2031	3		6 500	6 500		6 637	6 776	6 918	7 063	7 212	41 106	
01	05	2024/36	7/24	Aquisição de livros e fundo bibliográfico	02	020120	O			100	1	01/2024	12/2031	3		12 000	12 000		12 252	12 509	12 772	13 040	13 314	75 887	
01	05	2024/36	8/24	Aquisição de edições e brochuras postais	02	020121	O			100	1	01/2024	12/2031	3		2 000	2 000		2 042	2 085	2 129	2 173	2 219	12 648	
01	05	2024/36	9/24	Aquisição de bens	02	020121	O			100	1	01/2024	12/2031	3		6 000	6 000		6 126	6 255	6 386	6 520	6 657	37 944	
01	05	2024/36	10/24	Aquisição de serviços	02	02022599	O			100	1	01/2024	12/2031	3		15 000	15 000		15 315	15 637	15 965	16 300	16 643	94 860	
01	05	2024/37		Gestão do Castelo da Lousã	02	02022599	O			100	1	01/2024	12/2031	3		43 500	43 500		44 414	45 346	46 298	47 271	48 263	275 092	
01	05	2024/38		""Prémio Literário ""Carlos Carranca""																					
01	05	2024/38	1/24	Prémio	02	04080202	T			100	1	01/2024	12/2031	3		1 500	1 500		1 500	1 500	1 500	1 500	1 500	9 000	
01	05	2024/38	3/24	Edição da obra	02	020120	O			100	1	01/2024	12/2031	3		1 000	1 000		1 021	1 042	1 064	1 087	1 110	6 324	
01	05	2024/39		Programação cultural e recreativa (em rede e outra)																					
01	05	2024/39	1/24	Refeições	02	020105	O			100	1	01/2024	12/2031	3		2 000	2 000		2 042	2 085	2 129	2 173	2 219	12 648	
01	05	2024/39	2/24	Aquisição de bens	02	020121	O			100	1	01/2024	12/2031	3		2 000	2 000		2 042	2 085	2 129	2 173	2 219	12 648	
01	05	2024/39	3/24	Promoção e divulgação	02	020217	O			100	1	01/2024	12/2031	3		1 000	1 000		1 021	1 042	1 064	1 087	1 110	6 324	

Orçamento Inicial - Atividades mais Relevantes do ano 2026

(valores em euros)																									
Obj.	Prog.	Projeto		Designação	Código Classificação Orçamental	Forma de Realiz.	Fonte Financiamento (%)				Resp.	Datas (Mês/Ano)		Fases de Exec.	Realizado	Despesas									Total previsto (j) = (a)+(b)+(e)+(f)+(g)+(h)+(i)
																2026			Anos seguintes						
		Ano / Nº	Ação				Total (b)=(c)+(d)	Financiam. definido (c)	Financiam. não definido (d)	2027 (e)		2028 (f)	2029 (g)			2030 (h)	2031 e seg. (i)								
01 COESÃO																									
01 05 CULTURA																									
01	05	2024/39	4/24	Serviços especializados	02	02022099	O	100			1	01/2024	12/2031	3		500	500		511	521	532	543	555	3 162	
01	05	2024/39	5/24	Aquisição de serviços (atividades culturais e recreativas)	02	02022502	O	100			1	01/2024	12/2031	3		25 000	25 000		25 525	26 061	26 608	27 167	27 738	158 099	
01	05	2024/39	6/24	Aquisição de serviços	02	02022599	O	100			1	01/2024	12/2031	3		1 000	1 000		1 021	1 042	1 064	1 087	1 110	6 324	
01	05	2024/41		Apoio e parcerias no âmbito da cultura																					
01	05	2024/41	1/24	Transferências correntes - apoios anuais e pontuais	02	040701	T	100			1	01/2024	12/2031	3		95 000	95 000		95 000	95 000	95 000	95 000	95 000	570 000	
01	05	2024/41	2/24	Transferências correntes - Museu do Circo	02	040701	T	100			1	01/2024	12/2031	3		25 000	25 000		25 000	25 000	25 000	25 000	25 000	150 000	
01	05	2024/41	3/24	Transferências correntes - Marchas Populares	02	040701	T	100			1	01/2024	12/2031	3		32 500	32 500		32 500	32 500	32 500	32 500	32 500	195 000	
01	05	2024/41	4/24	Transferências de capital	02	080701	T	100			1	01/2024	12/2031	3		50	50		50	50	50	50	50	300	
Totais do Programa 05:																804 550	804 550		818 212	832 156	846 397	860 936	875 786	5 038 037	
01 06 DESPORTO																									
01	06	2024/42		Piscina Municipal da Lousã																					
01	06	2024/42	4/24	Produtos químicos	02	020109	O	100			1	01/2024	12/2031	3		7 000	7 000		7 147	7 297	7 450	7 607	7 767	44 268	
01	06	2024/42	5/24	Assistência técnica	02	020219	O	100			1	01/2024	12/2031	3		50	50		51	52	53	54	55	315	
01	06	2024/42	6/24	Aquisição de serviços	02	02022599	O	100			1	01/2024	12/2031	3		315 000	315 000		321 615	328 369	335 265	342 305	349 494	1 992 048	
01	06	2024/42	7/25	Manutenção de equipamentos e infraestruturas	02	02022099	O	100			1	01/2025	12/2031	0		3 000	3 000		3 063	3 127	3 193	3 260	3 329	18 972	
01	06	2024/44		Equipamentos e infraestruturas desportivas (pavilhões, polidesportivos, piscina Carlos Reis...)																					
01	06	2024/44	5/24	Assistência técnica	02	020219	O	100			1	01/2024	12/2031	3		500	500		511	521	532	543	555	3 162	
01	06	2024/44	6/24	Manutenção de equipamentos e infraestruturas	02	02022099	O	100			1	01/2024	12/2031	3		5 000	5 000		5 105	5 212	5 322	5 433	5 548	31 620	
01	06	2024/44	7/25	Aquisição de bens	02	020121	O	100			1	01/2025	12/2031	0		5 000	5 000		5 105	5 212	5 322	5 433	5 548	31 620	
01	06	2024/44	8/25	Conservação de bens	02	020203	O	100			1	01/2025	12/2031	0		5 000	5 000		5 105	5 212	5 322	5 433	5 548	31 620	
01	06	2024/44	9/25	Produtos químicos	02	020109	O	100			1	01/2025	12/2031	0		4 000	4 000		4 084	4 170	4 257	4 347	4 438	25 296	
01	06	2024/46		Promoção de atividades desportivas																					
01	06	2024/46	1/24	Refeições	02	020105	O	100			1	01/2024	12/2031	3		3 500	3 500		3 574	3 649	3 725	3 803	3 883	22 134	
01	06	2024/46	2/24	Aquisição de bens/prémios para oferta	02	020115	O	100			1	01/2024	12/2031	3		3 500	3 500		3 574	3 649	3 725	3 803	3 883	22 134	
01	06	2024/46	3/24	Aquisição de bens	02	020121	O	100			1	01/2024	12/2031	3		2 500	2 500		2 553	2 606	2 661	2 717	2 774	15 811	
01	06	2024/46	4/24	Promoção e divulgação	02	020217	O	100			1	01/2024	12/2031	3		1 000	1 000		1 021	1 042	1 064	1 087	1 110	6 324	
01	06	2024/46	5/24	Aquisição de serviços (atividades culturais e recreativas)	02	02022502	O	100			1	01/2024	12/2031	3		2 000	2 000		2 042	2 085	2 129	2 173	2 219	12 648	
01	06	2024/46	7/24	Aquisição de serviços	02	02022599	O	100			1	01/2024	12/2031	3		20 000	20 000		20 420	20 849	21 287	21 734	22 190	126 480	

Orçamento Inicial - Atividades mais Relevantes do ano 2026

(valores em euros)																									
Obj.	Prog.	Projeto		Designação	Código Classificação Orçamental	Forma de Realiz.	Fonte Financiamento (%)				Resp.	Datas (Mês/Ano)		Fases de Exec.	Realizado (a)	Despesas									Total previsto (j) = (a)+(b)+(e)+(f)+(g)+(h)+(i)
		Ano / N°	Ação				RP	RG	UE	EM		Início	Fim			2026			Anos seguintes						
																Total (b)=(c)+(d)	Financiam. definido (c)	Financiam. não definido (d)	2027 (e)	2028 (f)	2029 (g)	2030 (h)	2031 e seg. (i)		
01				COESÃO																					
01 06				DESPORTO																					
01	06	2024/47		Apoios e parcerias no âmbito do desporto	02	040701	T	100			1	01/2024	12/2031	3		175 000	175 000		175 000	175 000	175 000	175 000	175 000	1 050 000	
01	06	2024/47	1/24	Transferências correntes	02	080701	T	100			1	01/2024	12/2031	3		50	50		50	50	50	50	50	300	
Totais do Programa 06:																552 100	552 100		560 020	568 102	576 357	584 782	593 391	3 434 752	
01 07				JUVENTUDE																					
01	07	2024/48		Plano Municipal da Juventude	02	020121	O	100			1	01/2024	12/2031	0		50	50		50	50	50	50	300		
01	07	2024/48	1/24	Aquisição de bens - Cartão Jovem Municipal	02	020217	O	100			1	01/2024	12/2031	0		500	500		511	521	532	543	555	3 162	
01	07	2024/48	2/24	Promoção e divulgação	02	02022599	O	100			1	01/2024	12/2031	0		1 000	1 000		1 021	1 042	1 064	1 087	1 110	6 324	
01	07	2024/48	3/24	Participação juvenil	02	02022599	O	100			1	01/2024	12/2031	0		1 000	1 000		1 021	1 042	1 064	1 087	1 110	6 324	
01	07	2024/48	4/24	Eventos (Semana da Juventude, Dia Internacional da Juventude, Dia do Associativismo Jovem, Semana do Empreendedorismo, CMJL em movimento, realização de Fóruns/ Encontros Juvenis,...)	02	02022599	O	100			1	01/2024	12/2031	0		1 000	1 000		1 021	1 042	1 064	1 087	1 110	6 324	
01	07	2024/48	5/24	Aquisição de serviços (imagem, juventude, impressão,...)	02	02022599	O	100			1	01/2024	12/2031	3		1 000	1 000		1 021	1 042	1 064	1 087	1 110	6 324	
01	07	2024/48	6/24	Apoio a Estudantes do ensino superior (Bolsas)	02	04080202	T	100			1	01/2024	12/2031	3		20 000	20 000		20 000	20 000	20 000	20 000	20 000	120 000	
01	07	2024/48	7/24	Prémio de mérito do ensino secundário	02	04080202	T	100			1	01/2024	12/2031	3		6 000	6 000		6 000	6 000	6 000	6 000	6 000	36 000	
01	07	2024/48	8/24	Estágios de Verão e Espaço J (Protocolo Ativar)	02	040701	T	100			1	01/2024	12/2031	3		21 000	21 000		21 000	21 000	21 000	21 000	21 000	126 000	
01	07	2024/48	9/24	Apoios e parcerias no âmbito da juventude - Transferências correntes	02	040701	T	100			1	01/2024	12/2031	0		4 000	4 000		4 000	4 000	4 000	4 000	4 000	24 000	
Totais do Programa 07:																54 550	54 550		54 624	54 697	54 774	54 854	54 935	328 434	
Totais do Objetivo 01:																0	11 990 450	11 990 450	0	4 777 912	4 655 412	4 631 265	4 709 470	4 796 532	35 561 041
02				COMPETITIVIDADE E DESENVOLVIMENTO ECONÓMICO																					
02 08				REGENERAÇÃO URBANA E ORDENAMENTO DO TERRI																					
02	08	2024/49		Plano Diretor Municipal da Lousã	02	020214	O	100			1	01/2024	12/2027	0		77 000	77 000		50					77 050	
02	08	2024/50		Planos de Pormenor	02	020214	O	100			1	01/2024	12/2027	0		50	50		50					100	
02	08	2024/51		Cadastro predial rústico simplificado (BUPI)																					
02	08	2024/51	2/24	Aquisição de serviços	02	02022599	O		100		1	01/2024	12/2026	3		18 600	18 600		50					18 650	
02	08	2024/52		Programa de Apoio a Recuperação de Fachadas - PARU	02	080802	O	100			1	01/2024	12/2031	0		2 500	2 500		2 500	2 500	2 500	2 500	2 500	15 000	
Totais do Programa 08:																98 150	98 150		2 650	2 500	2 500	2 500	2 500	110 800	

Orçamento Inicial - Atividades mais Relevantes do ano 2026

(valores em euros)																										
Obj.	Prog.	Projeto		Designação	Código Classificação Orçamental	Forma de Realiz.	Fonte Financiamento (%)				Resp.	Datas (Mês/Ano)		Fases de Exec.	Realizado (a)	Despesas									Total previsto (j) = (a)+(b)+(e)+(f)+(g)+(h)+(i)	
		Ano / Nº	Ação				Total (b)=(c)+(d)	Financiam. definido (c)	Financiam. não definido (d)	Anos seguintes																
										2027 (e)		2028 (f)	2029 (g)			2030 (h)	2031 e seg. (i)									
02				COMPETITIVIDADE E DESENVOLVIMENTO ECONÓMICO																						
02 09				MOBILIDADE																						
02	09	2024/59		Acessibilidades 360º - PIEP - Intervenção nos Edifícios Públicos	02	02022599	O			100		1	01/2024	12/2026	0		50	50		50						100
02	09	2024/61	3/24	Aquisição de serviços																						
02	09	2024/61	8/24	Mobilidade urbana e rede viária - Projetos																						
02	09	2024/61	8/24	Estudos diversos	02	020214	O			100			1	01/2024	12/2031	0		50	50		50					100
02	09	2024/62		Mobilidade de transportes rodoviários - transporte de passageiros																						
02	09	2024/62	1/24	Transportes	02	020210	O			100			1	01/2024	12/2031	3		50	50		50	50	50	50	50	300
02	09	2024/62	2/24	Transferência corrente CIM-RC - transportes	02	04050104	T			100			1	01/2024	12/2031	2		330 000	330 000		334 100	341 200	348 400	355 000	365 000	2 073 700
02	09	2024/63		Gestão do estacionamento																						
02	09	2024/63	2/24	Assistência técnica	02	020219	O			100			1	01/2024	12/2031	3		6 000	6 000		6 126	6 255	6 386	6 520	6 657	37 944
Totais do Programa 09:																336 150	336 150		340 376	347 505	354 836	361 570	371 707	2 112 144		
02 10				DESENVOLVIMENTO ECONÓMICO																						
02	10	2024/64		Zona Industrial do Alto do Padrão																						
02	10	2024/64	8/25	Serviços especializados	02	02022099	O			15		85	1	01/2025	12/2026	0		50	50		5 000					5 050
02	10	2024/64	9/25	Aquisição de serviços	02	02022599	O			15		85	1	01/2025	12/2026	0		50	50		5 000					5 050
02	10	2024/67		Parque Municipal de Exposições																						
02	10	2024/67	3/25	Aquisição de serviços	02	02022599	O			100			1	01/2025	12/2031	0		1 000	1 000		1 021	1 042	1 064	1 087	1 110	6 324
02	10	2024/68		Plano Municipal de Apoio aos Empresários e aos Investimentos																						
02	10	2024/68	1/24	Promoção e divulgação	02	020217	O			100			1	01/2024	12/2031	3		500	500		511	521	532	543	555	3 162
02	10	2024/68	2/24	""Ações e projetos diversos (""Compre Cá""", iluminação e sonorização de natal, sorteios de Páscoa e Natal, festivais gastronómicos, ...)""	02	02022599	O			100			1	01/2024	12/2031	3		50 000	50 000		51 050	52 122	53 217	54 334	55 475	316 198
02	10	2024/68	3/24	Transferências correntes (AESL,...)	02	040701	T			100			1	01/2024	12/2031	3		30 000	30 000		30 000	30 000	30 000	30 000	30 000	180 000
02	10	2024/68	4/24	Transferências de capital	02	080701	T			100			1	01/2024	12/2031	0		50	50		50	50	50	50	50	300
02	10	2024/69		Guia do Investidor	02	020214	O			100			1	01/2024	12/2026	0		50	50		50	50	50	50	50	300
02	10	2025/4		Espaços Cowork																						
02	10	2025/4	6/25	Serviços especializados	02	02022099	O			15		85	1	01/2025	12/2026	0		3 000	3 000		50					3 050
02	10	2025/4	7/25	Aquisição de serviços	02	02022599	O			15		85	1	01/2025	12/2026	0		800	800		50					850
Totais do Programa 10:																85 500	85 500		92 782	83 785	84 913	86 064	87 240	520 284		

Orçamento Inicial - Atividades mais Relevantes do ano 2026

(valores em euros)																								
Obj.	Prog.	Projeto		Designação	Código Classificação Orçamental	Forma de Realiz.	Fonte Financiamento (%)				Resp.	Datas (Mês/Ano)		Fases de Exec.	Realizado (a)	Despesas					Total previsto (j) = (a)+(b)+(e)+(f)+(g)+(h)+(i)			
		Ano / Nº	Ação				RP	RG	UE	EM		Início	Fim			2026			Anos seguintes					
																Total (b)=(c)+(d)	Financiam. definido (c)	Financiam. não definido (d)	2027 (e)	2028 (f)		2029 (g)	2030 (h)	2031 e seg. (i)
02 COMPETITIVIDADE E DESENVOLVIMENTO ECONÓMICO																								
02 11		VALORIZAÇÃO E PROMOÇÃO DO TERRITÓRIO																						
02	11	2024/70		Equipamentos e infraestruturas ligadas ao turismo (Praias Fluviais, Percursos Pedestres e Cicláveis, Aldeias de Xisto, Parque Autocaravanas,...)	02	02022599	O	100			1	01/2024	12/2031	3		12 000	12 000		12 252	12 509	12 772	13 040	13 314	75 887
02	11	2024/73		Feiras e eventos (São João, Feira do Mel e da Castanha, Festivais gastronómicos,...)																				
02	11	2024/73	1/24	Refeições	02	020105	O	100			1	01/2024	12/2031	3		12 000	12 000		12 252	12 509	12 772	13 040	13 314	75 887
02	11	2024/73	2/24	Aquisição de bens para oferta	02	020115	O	100			1	01/2024	12/2031	3		3 000	3 000		3 063	3 127	3 193	3 260	3 329	18 972
02	11	2024/73	3/24	Aquisição de bens	02	020121	O	100			1	01/2024	12/2031	3		10 000	10 000		10 210	10 424	10 643	10 867	11 095	63 239
02	11	2024/73	4/24	Aluguer de equipamentos e infraestruturas	02	020208	O	100			1	01/2024	12/2031	3		115 000	115 000		117 415	119 881	122 398	124 969	127 593	727 256
02	11	2024/73	5/24	Promoção e divulgação	02	020217	O	100			1	01/2024	12/2031	3		15 000	15 000		15 315	15 637	15 965	16 300	16 643	94 860
02	11	2024/73	6/24	Vigilancia e segurança	02	020218	O	100			1	01/2024	12/2031	3		30 000	30 000		30 630	31 273	31 930	32 600	33 285	189 718
02	11	2024/73	7/24	Aquisição de serviços (atividades culturais e recreativas)	02	02022502	O	100			1	01/2024	12/2031	3		170 000	170 000		173 570	177 215	180 936	184 736	188 616	1 075 073
02	11	2024/73	8/24	Aquisição de serviços	02	02022599	O	100			1	01/2024	12/2031	3		145 000	145 000		148 045	151 154	154 328	157 569	160 878	916 974
02	11	2024/74		Promoção do território																				
02	11	2024/74	1/24	Branding territorial (Marca "Lousã")	02	02022099	O	100			1	01/2024	12/2031	0		50	50		50	50	50	50	50	300
02	11	2024/74	2/24	Promoção e divulgação	02	020217	O	100			1	01/2024	12/2031	3		70 000	70 000		71 470	72 971	74 503	76 068	77 665	442 677
02	11	2024/74	3/24	Material promocional/ofertas	02	020115	O	100			1	01/2024	12/2031	3		25 000	25 000		25 525	26 061	26 608	27 167	27 738	158 099
02	11	2024/74	4/24	Serviços especializados	02	02022099	O	100			1	01/2024	12/2031	3		3 000	3 000		3 063	3 127	3 193	3 260	3 329	18 972
02	11	2024/74	5/24	Aquisição de serviços	02	02022599	O	100			1	01/2024	12/2031	3		15 000	15 000		15 315	15 637	15 965	16 300	16 643	94 860
02	11	2024/74	6/25	Aquisição de bens	02	020121	O	100			1	01/2025	12/2031	3		10 000	10 000		10 210	10 424	10 643	10 867	11 095	63 239
02	11	2024/75		Participação em feiras nacionais e internacionais																				
02	11	2024/75	1/24	Refeições	02	020105	O	100			1	01/2024	12/2031	3		500	500		511	521	532	543	555	3 162
02	11	2024/75	2/24	Material promocional/ofertas	02	020115	O	100			1	01/2024	12/2031	3		500	500		511	521	532	543	555	3 162
02	11	2024/75	3/24	Aquisição de bens	02	020121	O	100			1	01/2024	12/2031	3		500	500		511	521	532	543	555	3 162
02	11	2024/75	4/24	Aluguer de equipamentos e infraestruturas	02	020208	O	100			1	01/2024	12/2031	3		50	50		50	50	50	50	50	300
02	11	2024/75	5/24	Promoção e divulgação	02	020217	O	100			1	01/2024	12/2031	3		500	500		511	521	532	543	555	3 162
02	11	2024/75	6/24	Aquisição de serviços	02	02022599	O	100			1	01/2024	12/2031	3		3 000	3 000		3 063	3 127	3 193	3 260	3 329	18 972
02	11	2024/75	7/24	Transferências correntes para a CIM - RC	02	04050104	T	100			1	01/2024	12/2031	3		4 000	4 000		4 000	4 000	4 000	4 000	4 000	24 000
02	11	2024/76		Welcome Center das Aldeias de Xisto	02	02022599	O	100			1	01/2024	12/2031	0		50	50		50	50	50	50	50	300

Orçamento Inicial - Atividades mais Relevantes do ano 2026

|--|--|--|--|--|--|--|--|--|--|--|--|--|--|--|--|--|--|--|--|--|--|--|--|--|--|--|--|--|--|--|--|--|--|--|--|--|--|--|--|--|--|--|--|--|--|--|--|--|--|--|--|--|--|--|--|--|--|--|--|--|--|--|--|--|--|--|--|--|--|--|--|--|--|--|--|--|--|--|--|--|--|--|--|--|--|--|--|--|--|--|--|--|--|--|--|--|--|--|--|--|--|--|--|--|--|--|--|--|--|--|--|--|--|--|--|--|--|--|--|--|--|--|--|--|--|--|--|--|--|--|--|--|--|--|--|--|--|--|--|--|--|--|--|--|--|--|--|--|--|--|--|--|--|--|--|--|--|--|--|--|--|--|--|--|--|--|--|--|--|--|--|--|--|--|--|--|--|--|--|--|--|--|--|--|--|--|--|--|--|--|--|--|--|--|--|--|--|--|--|--|--|--|--|--|--|--|--|--|--|--|--|--|--|--|--|--|--|--|--|--|--|--|--|--|--|--|--|--|--|--|--|--|--|--|--|--|--|--|--|--|--|--|--|--|--|--|--|--|--|--|--|--|--|--|--|--|--|--|--|--|--|--|--|--|--|--|--|--|--|--|--|--|--|--|--|--|--|--|--|--|--|--|--|--|--|--|--|--|--|--|--|--|--|--|--|--|--|--|--|--|--|--|--|--|--|--|--|--|--|--|--|--|--|--|--|--|--|--|--|--|--|--|--|--|--|--|--|--|--|--|--|--|--|--|--|--|--|--|--|--|--|--|--|--|--|--|--|--|--|--|--|--|--|--|--|--|--|--|--|--|--|--|--|--|--|--|--|--|--|--|--|--|--|--|--|--|--|--|--|--|--|--|--|--|--|--|--|--|--|--|--|--|--|--|--|--|--|--|--|--|--|--|--|--|--|--|--|--|--|--|--|--|--|--|--|--|--|--|--|--|--|--|--|--|--|--|--|--|--|--|--|--|--|--|--|--|--|--|--|--|--|--|--|--|--|--|--|--|--|--|--|--|--|--|--|--|--|--|--|--|--|--|--|--|--|--|--|--|--|--|--|--|--|--|--|--|--|--|--|--|--|--|--|--|--|--|--|--|--|--|--|--|--|--|--|--|--|--|--|--|--|--|--|--|--|--|--|--|--|--|--|--|--|--|--|--|--|--|--|--|--|--|--|--|--|--|--|--|--|--|--|--|--|--|--|--|--|--|--|--|--|--|--|--|--|--|--|--|--|--|--|--|--|--|--|--|--|--|--|--|--|--|--|--|--|--|--|--|--|--|--|--|--|--|--|--|--|--|--|--|--|--|--|--|--|--|--|--|--|--|--|--|--|--|--|--|--|--|--|--|--|--|--|--|--|--|--|--|--|--|--|--|--|--|--|--|--|--|--|--|--|--|--|--|--|--|--|--|--|--|--|--|--|--|--|--|--|--|--|--|--|--|--|--|--|--|--|--|--|--|--|--|--|--|--|--|--|--|--|--|--|--|--|--|--|--|--|--|--|--|--|--|--|--|--|--|--|--|--|--|--|--|--|--|--|--|--|--|--|--|--|--|--|--|--|--|--|--|--|--|--|--|--|--|--|--|--|--|--|--|--|--|--|--|--|--|--|--|--|--|--|--|--|--|--|--|--|--|--|--|--|--|--|--|--|--|--|--|--|--|--|--|--|--|--|--|--|--|--|--|--|--|--|--|--|--|--|--|--|--|--|--|--|--|--|--|--|--|--|--|--|--|--|--|--|--|--|--|--|--|--|--|--|--|--|--|--|--|--|--|--|--|--|--|--|--|--|--|--|--|--|--|--|--|--|--|--|--|--|--|--|--|--|--|--|--|--|--|--|--|--|--|--|--|--|--|--|--|--|--|--|--|--|--|--|--|--|--|--|--|--|--|--|--|--|--|--|--|--|--|--|--|--|--|--|--|--|--|--|--|--|--|--|--|--|--|--|--|--|--|--|--|--|--|--|--|--|--|--|--|--|--|--|--|--|--|--|--|--|--|--|--|--|--|--|--|--|--|--|--|--|--|--|--|--|--|--|--|--|--|--|--|--|--|--|--|--|--|--|--|--|--|--|--|--|--|--|--|--|--|--|--|--|--|--|--|--|--|--|--|--|--|--|--|--|--|--|--|--|--|--|--|--|--|--|--|--|--|--|--|--|--|--|--|--|--|--|--|--|--|--|--|--|--|--|--|--|--|--|--|--|--|--|--|--|--|--|--|--|--|--|--|--|--|--|--|--|--|--|--|--|--|--|--|--|--|--|--|--|--|--|--|--|--|--|--|--|--|--|--|--|--|--|--|--|--|--|--|--|--|--|--|--|--|--|--|--|--|--|--|--|--|--|--|--|--|--|--|--|--|--|--|--|--|--|--|--|--|--|--|--|--|--|--|--|--|--|--|--|--|--|--|--|--|--|--|--|--|--|--|--|--|--|--|--|--|--|--|--|--|--|--|--|--|--|--|--|--|--|--|--|--|--|--|--|--|--|--|--|--|--|--|--|--|--|--|--|--|--|--|--|--|--|--|--|--|--|--|--|--|--|--|--|--|--|--|--|--|--|--|--|--|--|--|--|--|--|--|--|--|--|--|--|--|--|--|--|--|--|--|--|--|--|--|--|--|--|--|--|--|--|--|--|--|--|--|--|--|--|--|--|--|--|--|--|--|--|--|--|--|--|--|--|--|--|--|--|--|--|

Orçamento Inicial - Atividades mais Relevantes do ano 2026

(valores em euros)																								
Obj.	Prog.	Projeto		Designação	Código Classificação Orçamental	Forma de Realiz.	Fonte Financiamento (%)				Resp.	Datas (Mês/Ano)		Fases de Exec.	Realizado (a)	Despesas					Total previsto (j) = (a)+(b)+(e)+(f)+(g)+(h)+(i)			
																2026			Anos seguintes					
		Ano / N.º	Ação				Total (b)=(c)+(d)	Financiam. definido (c)	Financiam. não definido (d)	2027 (e)		2028 (f)	2029 (g)			2030 (h)	2031 e seg. (i)							
03		QUALIDADE DE VIDA																						
03 12		PROTEÇÃO CIVIL E BOMBEIROS																						
03	12	2024/81	1/24	Aquisição de equipamento de proteção individual	02	020107	O	100			1	01/2024	12/2031	3		25 000	25 000		25 525	26 061	26 608	27 167	27 738	158 099
03	12	2024/81	2/24	Aquisição de produtos clínicos e farmacêuticos	02	020109	O	100			1	01/2024	12/2031	3		15 000	15 000		15 315	15 637	15 965	16 300	16 643	94 860
03	12	2024/81	3/24	Aquisição de bens	02	020121	O	100			1	01/2024	12/2031	3		3 000	3 000		3 063	3 127	3 193	3 260	3 329	18 972
03	12	2024/81	4/24	Formação	02	020215	O	100			1	01/2024	12/2031	3		2 000	2 000		2 042	2 085	2 129	2 173	2 219	12 648
03	12	2024/81	5/24	Aquisição de serviços	02	02022599	O	100			1	01/2024	12/2031	3		5 000	5 000		5 105	5 212	5 322	5 433	5 548	31 620
03	12	2024/82		Transferências para entidades no âmbito da proteção civil e luta contra incêndios																				
03	12	2024/82	1/24	Transferências correntes (inclui apoio AHBV Serpins e EIP)	02	040701	T	100			1	01/2024	12/2031	3		175 000	175 000		175 000	175 000	175 000	175 000	175 000	1 050 000
03	12	2024/82	2/24	Transferências de capital	02	080701	T	100			1	01/2024	12/2031	0		50	50		50	50	50	50	50	300
Totais do Programa 12:																420 050	420 050		425 196	430 447	435 811	441 285	446 881	2 599 670
03 13		SUSTENTABILIDADE AMBIENTAL																						
03	13	2024/83		Promoção da eficiência energética																				
03	13	2024/83	4/24	Estudos, projetos e consultadoria	02	020214	O	100			1	01/2024	12/2031	0		50	50		50	50	50	50	50	300
03	13	2024/83	5/24	Serviços especializados	02	02022099	O	100			1	01/2024	12/2031	0		50	50		50	50	50	50	50	300
03	13	2024/83	6/24	Transferências correntes - CIM-RC	02	04050104	T	100			1	01/2024	12/2031	0		50	50		50	50	50	50	50	300
03	13	2024/91		Centro de Acolhimento Animal																				
03	13	2024/91	3/24	Aquisição de bens	02	020121	O	100			1	01/2024	12/2031	3		23 000	23 000		23 483	23 976	24 480	24 994	25 519	145 452
03	13	2024/91	4/24	Programa de esterilização	02	02022099	O	100			1	01/2024	12/2031	3		18 000	18 000		18 378	18 764	19 158	19 560	19 971	113 831
03	13	2024/91	5/24	Aquisição de serviços	02	02022599	O	100			1	01/2024	12/2031	3		15 000	15 000		15 315	15 637	15 965	16 300	16 643	94 860
03	13	2024/91	6/24	Apoio Louzanimales (esterilização de animais,...)	02	040701	T	100			1	01/2024	12/2031	3		3 500	3 500		3 500	3 500	3 500	3 500	3 500	21 000
03	13	2024/91	7/26	Cheques e vales de esterilização	02	04080202	T	100			1	01/2026	12/2031	0		3 000	3 000		3 000	3 000	3 000	3 000	3 000	18 000
03	13	2024/92		Ecocentro Municipal																				
03	13	2024/92	3/24	Serviços especializados	02	02022099	O	100			1	01/2024	12/2031	3		12 000	12 000		12 252	12 509	12 772	13 040	13 314	75 887
03	13	2024/94		Recolha de resíduos volumosos																				
03	13	2024/94	1/24	Serviços especializados	02	02022099	O	100			1	01/2024	12/2031	3		14 000	14 000		14 294	14 594	14 901	15 214	15 533	88 536
03	13	2024/94	3/24	Taxa de Gestão de Resíduos - TGR	02	0602010101	O	100			1	01/2024	12/2031	3		4 500	4 500		4 595	4 691	4 789	4 890	4 993	28 458
03	13	2024/95		Valorização do Rio Ceira/EEA-GRANTS																				
03	13	2024/95	5/24	Transferências de capital - CIM - RC	02	08050104	T		100		1	01/2024	12/2026	3		5 500	5 500		50					5 550
03	13	2024/96		Programa Condomínios de Aldeia																				

Orçamento Inicial - Atividades mais Relevantes do ano 2026

(valores em euros)																										
Obj.	Prog.	Projeto		Designação	Código Classificação Orçamental		Forma de Realiz.	Fonte Financiamento (%)				Resp.	Datas (Mês/Ano)		Fases de Exec.	Realizado (a)	Despesas									Total previsto (j) = (a)+(b)+(e)+(f)+(g)+(h)+(i)
																	2026			Anos seguintes						
		Ano / N°	Ação					Total (b)=(c)+(d)	Financiam. definido (c)	Financiam. não definido (d)	2027 (e)		2028 (f)	2029 (g)			2030 (h)	2031 e seg. (i)								
03				QUALIDADE DE VIDA																						
03 13				SUSTENTABILIDADE AMBIENTAL																						
03	13	2024/96	4/24	Serviços especializados	02	02022002	O			100		1	01/2024	12/2026	3		138 400	138 400		50						138 450
03	13	2024/96	5/24	Aquisição de serviços	02	02022599	O			100		1	01/2024	12/2026	0		50	50		50						100
03	13	2024/97		Áreas integradas de gestão de paisagem (AIGP)																						
03	13	2024/97	4/24	Serviços especializados	02	02022099	O	100				1	01/2024	12/2031	0		50	50		50						100
03	13	2024/97	5/24	Transferências correntes	02	040701	T	100				1	01/2024	12/2031	3		50	50		50						100
03	13	2024/101		Parque Urbano																						
03	13	2024/101	3/25	Conservação de bens	02	020203	O	100				1	01/2025	12/2031	0		1 000	1 000		1 021	1 042	1 064	1 087	1 110		6 324
03	13	2024/102		Plano Municipal de Defesa da Floresta Contra Incêndios/ Plano Municipal de Execução																						
03	13	2024/102	2/24	Rede secundária de faixas de gestão de combustível	02	02022002	O	100				1	01/2024	12/2031	3		210 000	210 000		214 410	218 913	223 510	228 203	232 996		1 328 032
03	13	2024/102	3/24	Manutenção e conservação de caminhos	02	02022002	O	100				1	01/2024	12/2031	3		126 000	126 000		128 646	131 348	134 106	136 922	139 797		796 819
03	13	2024/102	5/24	Aquisição de serviços	02	02022599	O	100				1	01/2024	12/2031	3		15 000	15 000		15 315	15 637	15 965	16 300	16 643		94 860
03	13	2024/103		Linhas de água																						
03	13	2024/103	2/24	Estudos, projetos e consultadoria	02	020214	O	100				1	01/2024	12/2031	3		50	50		50	50	50	50	50		300
03	13	2024/103	3/24	Serviços especializados	02	02022099	O	100				1	01/2024	12/2031	3		85 000	85 000		86 785	88 607	90 468	92 368	94 308		537 536
03	13	2024/105		Iluminação pública																						
03	13	2024/105	1/24	Encargos com fornecimento	02	02022501	O	100				1	01/2024	12/2031	3		230 000	230 000		234 830	239 761	244 796	249 937	255 186		1 454 510
03	13	2024/105	2/24	Ampliação/beneficiação da rede	02	02022599	O	100				1	01/2024	12/2031	3		5 000	5 000		5 000	5 000	5 000	5 000	5 000		30 000
03	13	2024/106		Programa Bandeira Azul																						
03	13	2024/106	1/24	Aquisição de serviços	02	02022599	O	100				1	01/2024	12/2031	3		500	500		511	521	532	543	555		3 162
03	13	2024/106	2/24	Aquisição de sinalética e painéis	02	020121	O	100				1	01/2024	12/2031	3		500	500		511	521	532	543	555		3 162
03	13	2024/107		Programa ECO XXI	02	02022599	O	100				1	01/2024	12/2031	3		550	550		562	573	585	598	610		3 478
03	13	2024/108		Apoios e parcerias no âmbito da sustentabilidade ambiental																						
03	13	2024/108	1/24	Transferências correntes	02	040701	T	100				1	01/2024	12/2031	3		6 000	6 000		6 000	6 000	6 000	6 000	6 000		36 000
03	13	2024/108	2/24	Transferências de capital	02	080701	T	100				1	01/2024	12/2031	0		50	50		50	50	50	50	50		300
03	13	2025/8		Parque Urbano da Lousã - Fase 2																						
03	13	2025/8	6/25	Serviços especializados	02	02022099	O	15		85		1	01/2025	12/2026	0		50	50		25 000	50					25 100
03	13	2025/8	7/25	Aquisição de serviços	02	02022599	O	15		85		1	01/2025	12/2026	0		50	50		5 050	50					5 150
03	13	2025/9		Plataformas de Gestão Urbana																						

Orçamento Inicial - Atividades mais Relevantes do ano 2026

(valores em euros)																							
Obj.	Prog.	Projeto		Designação	Código Classificação Orçamental		Forma de Realiz.	Fonte Financiamento (%)				Resp.	Datas (Mês/Ano)		Fases de Exec.	Realizado (a)	Despesas					Total previsto (j) = (a)+(b)+(e)+(f)+(g)+(h)+(i)	
								2026			Anos seguintes												
								Total (b)=(c)+(d)	Financiam. definido (c)	Financiam. não definido (d)	2027 (e)		2028 (f)	2029 (g)			2030 (h)	2031 e seg. (i)					
03 QUALIDADE DE VIDA																							
03 13 SUSTENTABILIDADE AMBIENTAL																							
03	13	2025/9	2/25	Outros trabalhos especializados - Serviços informáticos	02	02022001	O			100		1	01/2025	12/2026	0		50	50		50			100
03	13	2025/9	3/25	Aquisição de serviços	02	02022599	O			100		1	01/2025	12/2026	0		50	50		50			100
03	13	2025/9	4/25	Transferências correntes - CIM-RC	02	04050104	T			100		1	01/2025	12/2026	0		50	50		50			100
03	13	2025/9	5/25	Transferências de capital - CIM - RC	02	08050104	O			100		1	01/2025	12/2026	0		50	50		50			100
03	13	2025/10		Requalificação energética da Biblioteca Municipal Comendador Montenegro																			
03	13	2025/10	5/25	Serviços especializados	02	02022099	O	15		85		1	01/2025	12/2026	0		50	50		50	50		150
03	13	2025/10	7/25	Aquisição de serviços	02	02022599	O	15		85		1	01/2025	12/2026	0		50	50		50	50		150
03	13	2025/11		Requalificação energética do Mercado Municipal																			
03	13	2025/11	5/25	Serviços especializados	02	02022099	O	15		85		1	01/2025	12/2028	0		50	50		50	50		150
03	13	2025/11	6/25	Aquisição de serviços	02	02022599	O	15		85		1	01/2025	12/2028	0		50	50		50	50		150
03	13	2025/12		Renovação e Aumento do Desempenho Energético do Parque Municipal de Exposições																			
03	13	2025/12	3/25	Serviços especializados	02	02022099	O	15		85		1	01/2025	12/2026	0		50	50		50	50		150
03	13	2025/12	4/25	Aquisição de serviços	02	02022599	O	15		85		1	01/2025	12/2026	0		50	50		50	50		150
03	13	2025/13		Gestão de Recursos Hídricos																			
03	13	2025/13	3/25	Serviços especializados	02	02022002	O	15		85		1	01/2025	12/2026	0		50	50		50			100
03	13	2025/13	4/25	Transferências correntes - CIM-RC	02	04050104	T	15		85		1	01/2025	12/2026	0		50	50		50			100
03	13	2025/13	5/25	Transferências de capital - CIM - RC	02	08050104	T	15		85		1	01/2025	12/2026	0		50	50		50			100
03	13	2026/3		Espaço energia																			
03	13	2026/3	3/26	Aquisição de bens	02	020121	O			100		1	01/2026	12/2026	0		3 250	3 250		50			3 300
03	13	2026/3	4/26	Aquisição de serviços	02	02022599	O			100		1	01/2026	12/2026	0		16 900	16 900		50			16 950
03	13	2026/4		Reposição e reparação de infraestruturas e equipamentos públicos destruídos pelos incêndios rurais de agosto de 2025																			
03	13	2026/4	3/26	Rede de percursos pedestres	02	02022599	O	15		85		1	01/2026	12/2026	1		103 000	103 000		50			103 050
03	13	2026/5		Estabilização de emergência pós-incêndio																			
03	13	2026/5	1/26	Recuperação de infraestruturas afetadas	02	02022099	O			100		1	01/2026	12/2026	0		75 100	75 100		50			75 150
03	13	2026/5	2/26	Controlo de Erosão, tratamento e proteção de encostas	02	02022099	O			100		1	01/2026	12/2026	0		12 100	12 100		50			12 150
03	13	2026/5	3/26	Regularização do regime hidrológico das linhas de água	02	02022099	O			100		1	01/2026	12/2026	0		305 350	305 350		50			305 400

Orçamento Inicial - Atividades mais Relevantes do ano 2026

(valores em euros)																										
Obj.	Prog.	Projeto		Designação	Código Classificação Orçamental	Forma de Realiz.	Fonte Financiamento (%)				Resp.	Datas (Mês/Ano)		Fases de Exec.	Realizado (a)	Despesas									Total previsto (j) = (a)+(b)+(e)+(f)+(g)+(h)+(i)	
		Ano / Nº	Ação				2026	Anos seguintes																		
								Total (b)=(c)+(d)	Financiam. definido (c)	Financiam. não definido (d)		2027 (e)	2028 (f)			2029 (g)	2030 (h)	2031 e seg. (i)								
03				QUALIDADE DE VIDA																						
03 13				SUSTENTABILIDADE AMBIENTAL																						
03	13	2026/5	4/26	Diminuição da perda da biodiversidade – Abrigos e comedouros para a fauna selvagem	02	02022599	O			100		1	01/2026	12/2026	0		1 300	1 300		50						1 350
Totais do Programa 13:																1 434 600	1 434 600		819 958	805 244	821 373	838 249	855 483	5 574 907		
03 14				GESTÃO URBANA																						
03	14	2024/109		Equipamentos e infraestruturas de recreio e lazer (parques e jardins, zonas de lazer, parques infantis,...)																						
03	14	2024/109	3/24	Renovação do parque arbóreo	02	020121	O		100			1	01/2024	12/2031	3		2 000	2 000		2 042	2 085	2 129	2 173	2 219		12 648
03	14	2024/109	4/24	Serviços especializados	02	02022099	O		100			1	01/2024	12/2031	3		100 000	100 000		102 100	104 244	106 433	108 668	110 950		632 395
03	14	2024/109	5/24	Estudos, projetos e consultadoria	02	020214	O		100			1	01/2024	12/2031	3		50	50		50	50	50	50	50		300
03	14	2024/109	6/26	Aquisição de bens	02	020121	O		100			1	01/2026	12/2031	0		1 000	1 000		1 021	1 042	1 064	1 087	1 110		6 324
Totais do Programa 14:																103 050	103 050		105 213	107 421	109 676	111 978	114 329	651 667		
03 15				PROJETOS DE INTERVENÇÃO COMUNITÁRIA																						
03	15	2024/111		Apoios e parcerias no âmbito da interenção comunitária																						
03	15	2024/111	1/24	Transferências correntes	02	040701	T		100			1	01/2024	12/2031	0		50	50		50	50	50	50	50		300
03	15	2024/111	2/24	Transferências de capital	02	080701	T		100			1	01/2024	12/2031	0		50	50		50	50	50	50	50		300
Totais do Programa 15:																100	100		100	100	100	100	100	600		
Totais do Objetivo 03:																0	1 957 800	1 957 800	0	1 350 467	1 343 212	1 366 960	1 391 612	1 416 793	8 826 844	
04				GESTÃO E ADMINISTRAÇÃO MUNICIPAL																						
04 16				PARCERIAS E COOPERAÇÃO																						
04	16	2024/112		Transferências para as Freguesias																						
04	16	2024/112	2/24	Transferências correntes - Transferência / delegação de competências (AT/CI)	02	04050102	T		100			1	01/2024	12/2031	3		250 250	250 250		250 250	250 250	250 250	250 250	250 250		1 501 500
04	16	2024/112	3/24	Transferências correntes	02	04050102	T		100			1	01/2024	12/2031	3		500	500		500	500	500	500	500		3 000
04	16	2024/112	4/24	Transferências de capital	02	08050102	T		100			1	01/2024	12/2031	3		50	50		50	50	50	50	50		300
04	16	2024/113		Transferências para a CIM - RC																						
04	16	2024/113	1/24	Transferências correntes	02	04050104	T		100			1	01/2024	12/2031	3		80 000	80 000		80 000	80 000	80 000	80 000	80 000		480 000
04	16	2024/113	2/24	Transferências de capital	02	08050104	T		100			1	01/2024	12/2031	3		10 000	10 000		10 000	10 000	10 000	10 000	10 000		60 000
Totais do Programa 16:																340 800	340 800		340 800	340 800	340 800	340 800	340 800	2 044 800		

Orçamento Inicial - Atividades mais Relevantes do ano 2026

(valores em euros)																							
Obj.	Prog.	Projeto		Designação	Código Classificação Orçamental	Forma de Realiz.	Fonte Financiamento (%)				Resp.	Datas (Mês/Ano)		Fases de Exec.	Realizado (a)	Despesas					Total previsto (j) = (a)+(b)+(e)+(f)+(g)+(h)+(i)		
																2026			Anos seguintes				
		Ano / N°	Ação				Total (b)=(c)+(d)	Financiam. definido (c)	Financiam. não definido (d)	2027 (e)		2028 (f)	2029 (g)			2030 (h)	2031 e seg. (i)						
04				GESTÃO E ADMINISTRAÇÃO MUNICIPAL																			
04 17				ADMINISTRAÇÃO GERAL																			
04	17	2024/116		Arquivo Municipal	02	02022099	O	100		1	01/2024	12/2031	2		10 500	10 500		10 000	1 000		21 500		
04	17	2024/117		Criação da Loja do Cidadão																			
04	17	2024/117	6/24	Estudos, projetos e consultadoria	02	020214	O	100		1	01/2024	12/2026	0		50	50		50	50		150		
04	17	2024/117	7/24	Serviços especializados	02	02022099	O	100		1	01/2024	12/2026	0		50	50		50	50		150		
04	17	2024/120		Despesas com pessoal																			
04	17	2024/120	1	Remunerações certas e permanentes																			
04	17	2024/120	1/1/24	Titulares órgãos soberania e memb. órgãos autárq.	02	010101	O	100		1	01/2024	12/2031	3		183 250	183 250		187 098	191 027	195 039	199 135	203 317	1 158 866
04	17	2024/120	1/2/24	Pessoal quadros-Regime contrato individ. Trabalho - Pessoal em funções	02	01010401	O	100		1	01/2024	12/2031	3		4 300 000	4 300 000		4 390 300	4 482 496	4 576 629	4 672 738	4 770 865	27 193 028
04	17	2024/120	1/3/24	Pessoal quadros-Regime contrato individ. Trabalho - Alterações obrigatórias de posic. Remuneratório	02	01010402	O	100		1	01/2024	12/2031	3		50 000	50 000		30 000	30 000	30 000	30 000	30 000	200 000
04	17	2024/120	1/4/24	Pessoal quadros-Regime contrato individ. Trabalho - Recrutamento de pessoal para novos postos trabalho	02	01010404	O	100		1	01/2024	12/2031	3		292 500	292 500		100 000	100 000	100 000	100 000	100 000	792 500
04	17	2024/120	1/5/24	Pessoal contratado a termo - Pessoal em funções	02	01010601	O	100		1	01/2024	12/2031	3		36 000	36 000		36 756	37 528	38 316	39 121	39 942	227 663
04	17	2024/120	1/6/24	Pessoal contratado a termo - Recrutamento de pessoal para novos postos trabalho	02	01010604	O	100		1	01/2024	12/2031	3		42 000	42 000		42 882	43 783	44 702	45 641	46 599	265 607
04	17	2024/120	1/7/24	Pessoal aguardando aposentação	02	010108	O	100		1	01/2024	12/2031	3		6 000	6 000		6 126	6 255	6 386	6 520	6 657	37 944
04	17	2024/120	1/8/24	Pessoal em qualquer outra situação - Membros do GAP/GAV	02	01010901	O	100		1	01/2024	12/2031	3		100 000	100 000		102 100	104 244	106 433	108 668	110 950	632 395
04	17	2024/120	1/9/24	Pessoal em qualquer outra situação - Pessoal dirigente	02	01010902	O	100		1	01/2024	12/2031	3		302 500	302 500		308 853	315 338	321 961	328 722	335 625	1 912 999
04	17	2024/120	1/10/2	Pessoal em qualquer outra situação - Outros	02	01010903	O	100		1	01/2024	12/2031	3		135 000	135 000		137 835	140 730	143 685	146 702	149 783	853 735
04	17	2024/120	1/11/2	Representação	02	010111	O	100		1	01/2024	12/2031	3		42 000	42 000		42 882	43 783	44 702	45 641	46 599	265 607
04	17	2024/120	1/12/2	Subsidio de refeição	02	010113	O	100		1	01/2024	12/2031	3		464 500	464 500		474 255	484 214	494 382	504 764	515 364	2 937 479
04	17	2024/120	1/13/2	Subsídio de férias e de Natal	02	010114	O	100		1	01/2024	12/2031	3		850 000	850 000		867 850	886 075	904 682	923 681	943 078	5 375 366
04	17	2024/120	1/14/2	Remunerações por doença e maternidade/paternidade	02	010115	O	100		1	01/2024	12/2031	3		200 000	200 000		204 200	208 488	212 866	217 337	221 901	1 264 792
04	17	2024/120	1/15/2	Pessoal quadros-Regime contrato individ. Trabalho - Alterações facultativas de posic. remuneratório	02	01010403	O	100		1	01/2025	12/2031	0		20 000	20 000		20 000	20 000	20 000	20 000	20 000	120 000
04	17	2024/120	2	Abonos variáveis ou eventuais																			
04	17	2024/120	2/1/24	Horas extraordinárias	02	010202	O	100		1	01/2024	12/2031	3		225 000	225 000		229 725	234 549	239 475	244 504	249 638	1 422 891
04	17	2024/120	2/2/24	Ajudas de custo	02	010204	O	100		1	01/2024	12/2031	3		8 500	8 500		8 679	8 861	9 047	9 237	9 431	53 755
04	17	2024/120	2/3/24	Abono para falhas	02	010205	O	100		1	01/2024	12/2031	3		8 500	8 500		8 679	8 861	9 047	9 237	9 431	53 755

Orçamento Inicial - Atividades mais Relevantes do ano 2026

(valores em euros)																								
Obj.	Prog.	Projeto		Designação	Código Classificação Orçamental	Forma de Realiz.	Fonte Financiamento (%)				Resp.	Datas (Mês/Ano)		Fases de Exec.	Realizado	Despesas								Total previsto (j) = (a)+(b)+(e)+(f)+(g)+(h)+(i)
																2026			Anos seguintes					
		Ano / Nº	Ação				Total (b)=(c)+(d)	Financiam. definido (c)	Financiam. não definido (d)	2027 (e)		2028 (f)	2029 (g)			2030 (h)	2031 e seg. (i)							
04 GESTÃO E ADMINISTRAÇÃO MUNICIPAL																								
04 17 ADMINISTRAÇÃO GERAL																								
04	17	2024/120	2/4/24	Subsídio de trabalho nocturno	02	010210	O	100			1	01/2024	12/2031	3		500	500		511	521	532	543	555	3 162
04	17	2024/120	2/5/24	Subsídio de turno	02	010211	O	100			1	01/2024	12/2031	3		45 000	45 000		45 945	46 910	47 895	48 901	49 928	284 579
04	17	2024/120	2/6/24	Indemnizações por cessação de funções	02	010212	O	100			1	01/2024	12/2031	3		6 000	6 000		6 126	6 255	6 386	6 520	6 657	37 944
04	17	2024/120	2/7/24	Outros suplementos e prémios - Senhas de presença	02	01021303	O	100			1	01/2024	12/2031	3		5 100	5 100		5 207	5 316	5 428	5 542	5 658	32 251
04	17	2024/120	2/8/24	Outros suplementos e prémios - Suplemento de penosidade e insalubridade	02	01021304	O	100			1	01/2024	12/2031	3		20 000	20 000		20 420	20 849	21 287	21 734	22 190	126 480
04	17	2024/120	2/9/25	Outros suplementos e prémios - Outros	02	01021302	O	100			1	01/2025	12/2031	0		500	500		511	521	532	543	555	3 162
04	17	2024/120	2/10/2	Outros suplementos e prémios - Prémios de desempenho	02	01021301	O	100			1	01/2026	12/2031	0		500	500		511	521	532	543	555	3 162
04	17	2024/120	2/11/2	Outros suplementos e prémios - Suplemento condição Bombeiro	02	01021305	O	100			1	01/2026	12/2031	0		52 500	52 500		53 603	54 728	55 877	57 051	58 249	332 008
04	17	2024/120	3	Segurança social																				
04	17	2024/120	3/1/24	Encargos com a saúde	02	010301	O	100			1	01/2024	12/2031	3		3 000	3 000		3 063	3 127	3 193	3 260	3 329	18 972
04	17	2024/120	3/2/24	Outros encargos com a saúde	02	010302	O	100			1	01/2024	12/2031	3		500	500		511	521	532	543	555	3 162
04	17	2024/120	3/3/24	Subsídio familiar a criança e jovens	02	010303	O	100			1	01/2024	12/2031	3		18 000	18 000		18 378	18 764	19 158	19 560	19 971	113 831
04	17	2024/120	3/4/24	Outras prestações familiares	02	010304	O	100			1	01/2024	12/2031	3		9 500	9 500		9 700	9 903	10 111	10 323	10 540	60 077
04	17	2024/120	3/5/24	Contribuições para a segurança social - Caixa geral de aposentações	02	0103050201	O	100			1	01/2024	12/2031	3		690 000	690 000		704 490	719 284	734 389	749 811	765 557	4 363 531
04	17	2024/120	3/6/24	Contribuições para a segurança social - Segurança social - regime geral	02	0103050202	O	100			1	01/2024	12/2031	3		890 000	890 000		908 690	927 772	947 256	967 148	987 458	5 628 324
04	17	2024/120	3/7/24	Outras pensões	02	010308	O	100			1	01/2024	12/2031	3		3 000	3 000		3 063	3 127	3 193	3 260	3 329	18 972
04	17	2024/120	3/8/24	Eventualidade maternidade, paternidade e adopção	02	01031001	O	100			1	01/2024	12/2031	3		1 500	1 500		1 532	1 564	1 596	1 630	1 664	9 486
04	17	2024/120	3/9/24	Seguros acidentes trabalho doenças profissionais	02	01030901	O	100			1	01/2024	12/2031	3		117 500	117 500		119 968	122 487	125 059	127 685	130 367	743 066
04	17	2024/120	3/10/2	Outras despesas de segurança social	02	01031099	O	100			1	01/2024	12/2031	3		500	500		511	521	532	543	555	3 162
04	17	2024/121		Despesas de funcionamento - Câmara Municipal																				
04	17	2024/121	1	Aquisição de bens																				
04	17	2024/121	1/1/24	Matérias-primas e subsidiárias	02	020101	O	100			1	01/2024	12/2031	3		160 000	160 000		163 360	166 791	170 293	173 869	177 521	1 011 834
04	17	2024/121	1/2/24	Combustíveis e lubrificantes - Gasolina	02	02010201	O	100			1	01/2024	12/2031	3		10 500	10 500		10 721	10 946	11 175	11 410	11 650	66 402
04	17	2024/121	1/3/24	Combustíveis e lubrificantes - Gasóleo	02	02010202	O	100			1	01/2024	12/2031	3		165 000	165 000		168 465	172 003	175 615	179 303	183 068	1 043 454
04	17	2024/121	1/4/24	Combustíveis e lubrificantes - Outros	02	02010299	O	100			1	01/2024	12/2031	3		9 000	9 000		9 189	9 382	9 579	9 780	9 986	56 916
04	17	2024/121	1/5/24	Limpeza e higiene	02	020104	O	100			1	01/2024	12/2031	3		45 000	45 000		45 945	46 910	47 895	48 901	49 928	284 579
04	17	2024/121	1/6/24	Alimentação-Refeições confeccionadas	02	020105	O	100			1	01/2024	12/2031	3		35 000	35 000		35 735	36 485	37 252	38 034	38 833	221 339

Orçamento Inicial - Atividades mais Relevantes do ano 2026

(valores em euros)																																	
Obj.	Prog.	Projeto		Designação	Código Classificação Orçamental		Forma de Realiz.	Fonte Financiamento (%)				Resp.	Datas (Mês/Ano)		Fases de Exec.	Realizado	Despesas								Total previsto (j) = (a)+(b)+(e)+(f)+(g)+(h)+(i)								
		2026															Anos seguintes																
		Total (b)=(c)+(d)	Financiam. definido (c)														Financiam. não definido (d)	2027 (e)	2028 (f)	2029 (g)	2030 (h)	2031 e seg. (i)											
		Ano / Nº	Ação				RP	RG	UE	EM		Início	Fim		(a)																		
04 GESTÃO E ADMINISTRAÇÃO MUNICIPAL																																	
04 17		ADMINISTRAÇÃO GERAL																															
04	17	2024/121	1/7/24	Alimentação-Géneros para confeccionar										02	020106	O	100		1	01/2024	12/2031	3		20 000	20 000		20 420	20 849	21 287	21 734	22 190	126 480	
04	17	2024/121	1/8/24	Aquisição de vestuário e artigos pessoais										02	020107	O	100		1	01/2024	12/2031	3		3 500	3 500		3 574	3 649	3 725	3 803	3 883	22 134	
04	17	2024/121	1/9/24	Material de escritório										02	020108	O	100		1	01/2024	12/2031	3		16 000	16 000		16 336	16 679	17 029	17 387	17 752	101 183	
04	17	2024/121	1/10/2	Produtos químicos e farmacêuticos										02	020109	O	100		1	01/2024	12/2031	3		750	750		766	782	798	815	832	4 743	
04	17	2024/121	1/11/2	Aquisição de material de consumo clínico										02	020111	O	100		1	01/2024	12/2031	3		50	50		51	52	53	54	55	315	
04	17	2024/121	1/12/2	Material de transporte-Peças										02	020112	O	100		1	01/2024	12/2031	3		90 000	90 000		91 890	93 820	95 790	97 801	99 855	569 156	
04	17	2024/121	1/13/2	Outro material-Peças										02	020114	O	100		1	01/2024	12/2031	3		6 000	6 000		6 126	6 255	6 386	6 520	6 657	37 944	
04	17	2024/121	1/14/2	Prémios, condecorações e ofertas										02	020115	O	100		1	01/2024	12/2031	3		8 000	8 000		8 168	8 340	8 515	8 693	8 876	50 592	
04	17	2024/121	1/15/2	Ferramentas e utensílios										02	020117	O	100		1	01/2024	12/2031	3		10 000	10 000		10 210	10 424	10 643	10 867	11 095	63 239	
04	17	2024/121	1/16/2	Livros e documentação técnica										02	020118	O	100		1	01/2024	12/2031	3		500	500		511	521	532	543	555	3 162	
04	17	2024/121	1/17/2	Artigos honoríficos e de decoração										02	020119	O	100		1	01/2024	12/2031	3		500	500		511	521	532	543	555	3 162	
04	17	2024/121	1/18/2	Material de educação, cultura e recreio										02	020120	O	100		1	01/2024	12/2031	3		1 500	1 500		1 532	1 564	1 596	1 630	1 664	9 486	
04	17	2024/121	1/19/2	Aquisição de bens										02	020121	O	100		1	01/2024	12/2031	3		25 000	25 000		25 525	26 061	26 608	27 167	27 738	158 099	
04	17	2024/121	2	Aquisição de serviços																													
04	17	2024/121	2/1/24	Encargos das instalações										02	020201	O	100		1	01/2024	12/2031	3		950 000	950 000		969 950	990 319	1 011 116	1 032 349	1 054 028	6 007 762	
04	17	2024/121	2/2/24	Limpeza e higiene										02	020202	O	100		1	01/2024	12/2031	3		70 000	70 000		71 470	72 971	74 503	76 068	77 665	442 677	
04	17	2024/121	2/3/24	Conservação de bens										02	020203	O	100		1	01/2024	12/2031	3		35 000	35 000		35 735	36 485	37 252	38 034	38 833	221 339	
04	17	2024/121	2/4/24	Locação de edifícios										02	020204	O	100		1	01/2024	12/2031	3		35 000	35 000		35 735	36 485	37 252	38 034	38 833	221 339	
04	17	2024/121	2/5/24	Locação de material de informática										02	020205	O	100		1	01/2024	12/2031	3		50	50		51	52	53	54	55	315	
04	17	2024/121	2/6/24	Locação de material de transporte										02	020206	O	100		1	01/2024	12/2031	3		1 000	1 000		1 021	1 042	1 064	1 087	1 110	6 324	
04	17	2024/121	2/7/24	Locação de outros bens										02	020208	O	100		1	01/2024	12/2031	3		4 000	4 000		4 084	4 170	4 257	4 347	4 438	25 296	
04	17	2024/121	2/8/24	Comunicações										02	020209	O	100		1	01/2024	12/2031	3		95 000	95 000		96 995	99 032	101 112	103 235	105 403	600 777	
04	17	2024/121	2/9/24	Transportes										02	020210	O	100		1	01/2024	12/2031	3		30 000	30 000		30 630	31 273	31 930	32 600	33 285	189 718	
04	17	2024/121	2/10/2	Seguros										02	020212	O	100		1	01/2024	12/2031	3		150 000	150 000		153 150	156 366	159 650	163 002	166 426	948 594	
04	17	2024/121	2/11/2	Deslocações e estadas										02	020213	O	100		1	01/2024	12/2031	3		5 000	5 000		5 105	5 212	5 322	5 433	5 548	31 620	
04	17	2024/121	2/12/2	Estudos, pareceres, projectos e consultadoria										02	020214	O	100		1	01/2024	12/2031	3		70 000	70 000		71 470	72 971	74 503	76 068	77 665	442 677	
04	17	2024/121	2/13/2	Formação										02	020215	O	100		1	01/2024	12/2031	3		22 000	22 000		22 462	22 934	23 415	23 907	24 409	139 127	
04	17	2024/121	2/14/2	Seminários, exposições e similares										02	020216	O	100		1	01/2024	12/2031	3		50	50		51	52	53	54	55	315	
04	17	2024/121	2/15/2	Publicidade										02	020217	O	100		1	01/2024	12/2031	3		10 000	10 000		10 210	10 424	10 643	10 867	11 095	63 239	

Orçamento Inicial - Atividades mais Relevantes do ano 2026

(valores em euros)																								
Obj.	Prog.	Projeto		Designação	Código Classificação Orçamental	Forma de Realiz.	Fonte Financiamento (%)				Resp.	Datas (Mês/Ano)		Fases de Exec.	Realizado (a)	Despesas					Total previsto (j) = (a)+(b)+(e)+(f)+(g)+(h)+(i)			
		Ano / Nº	Ação				2026					Anos seguintes												
							Total (b)=(c)+(d)	Financiam. definido (c)	Financiam. não definido (d)	2027 (e)		2028 (f)	2029 (g)			2030 (h)	2031 e seg. (i)							
04 GESTÃO E ADMINISTRAÇÃO MUNICIPAL																								
04 17		ADMINISTRAÇÃO GERAL																						
04	17	2024/121	2/16/2	Vigilância e segurança	02	020218	O	100			1	01/2024	12/2031	3		3 400	3 400		3 471	3 544	3 619	3 695	3 772	21 501
04	17	2024/121	2/17/2	Assistência técnica	02	020219	O	100			1	01/2024	12/2031	3		6 500	6 500		6 637	6 776	6 918	7 063	7 212	41 106
04	17	2024/121	2/18/2	Outros trabalhos especializados - Serviços informáticos	02	02022001	O	100			1	01/2024	12/2031	3		340 000	340 000		347 140	354 430	361 873	369 472	377 231	2 150 146
04	17	2024/121	2/19/2	Outros trabalhos especializados - Outras	02	02022099	O	100			1	01/2024	12/2031	3		110 000	110 000		112 310	114 669	117 077	119 535	122 045	695 636
04	17	2024/121	2/20/2	Serviços de saúde	02	020222	O	100			1	01/2024	12/2031	3		8 000	8 000		8 168	8 340	8 515	8 693	8 876	50 592
04	17	2024/121	2/21/2	Encargos de cobrança de receitas	02	020224	O	100			1	01/2024	12/2031	3		110 000	110 000		112 310	114 669	117 077	119 535	122 045	695 636
04	17	2024/121	2/22/2	Outros serviços - Atividades Culturais e Recreativas	02	02022502	O	100			1	01/2024	12/2031	3		50	50		51	52	53	54	55	315
04	17	2024/121	2/23/2	Aquisição de serviços	02	02022599	O	100			1	01/2024	12/2031	3		130 000	130 000		132 730	135 517	138 363	141 269	144 235	822 114
04	17	2024/122		Operações Financeiras																				
04	17	2024/122	1	Amortização de capital de empréstimos a médio e longo prazos																				
04	17	2024/122	1/1/24	Socied.financ.-Bancos e outras instit. financeiras	02	100603	O	100			1	01/2024	12/2031	3		290 000	290 000		320 000	360 000	360 000	360 000	360 000	2 050 000
04	17	2024/122	1/2/24	Admin.pública-Admin.central-Serv. fundos autónomos	02	100606	O	100			1	01/2024	12/2031	3		80 000	80 000		30 000	30 000	30 000	30 000	30 000	230 000
04	17	2024/122	2	Juros de empréstimos de médio e longo prazos																				
04	17	2024/122	2/1/24	Socied.financ.-Bancos e outras instit. Financeiras	02	03010302	O	100			1	01/2024	12/2031	3		110 000	110 000		130 000	115 000	110 000	100 000	100 000	665 000
04	17	2024/122	2/2/24	Admin.pública-Admin.central-Serv. fundos autónomos	02	03010602	O	100			1	01/2024	12/2031	3		8 000	8 000		10 000	8 000	8 000	8 000	8 000	50 000
04	17	2024/122	3	Juros de locação financeira																				
04	17	2024/122	3/1/24	Material de transporte	02	030305	O	100			1	01/2024	12/2031	3		3 500	3 500		2 000	2 000	2 000	500	500	10 500
04	17	2024/122	3/2/24	Material de informática	02	030306	O	100			1	01/2024	12/2031	3		1 000	1 000		500	500	500	500	500	3 500
04	17	2024/122	3/3/24	Maquinaria e equipamento	02	030307	O	100			1	01/2024	12/2031	0		6 000	6 000		4 000	2 000	1 000	500	500	14 000
04	17	2024/122	4/24	Juros tributários	02	030402	O	100			1	01/2024	12/2031	0		50	50		50	50	50	50	50	300
04	17	2024/122	5/24	Juros de Mora	02	03050202	O	100			1	01/2024	12/2031	3		1 500	1 500		1 500	1 500	1 500	1 500	1 500	9 000
04	17	2024/122	6/24	Outros encargos financeiros	02	030601	O	100			1	01/2024	12/2031	0		50	50		50	50	50	50	50	300
04	17	2024/123		Outras despesas																				
04	17	2024/123	1	Outras despesas correntes																				
04	17	2024/123	1/1/24	Impostos e Taxas pagos pelas Autarquias - Taxa de Gestão de Resíduos - TGR	02	0602010101	O	100			1	01/2024	12/2031	0		50	50		51	52	53	54	55	315
04	17	2024/123	1/2/24	Impostos e Taxas pagos pelas Autarquias - Outros	02	0602010199	O	100			1	01/2024	12/2031	3		6 000	6 000		6 126	6 255	6 386	6 520	6 657	37 944
04	17	2024/123	1/3/24	Restituições - Outras	02	06020301	O	100			1	01/2024	12/2031	0		50	50		51	52	53	54	55	315

Orçamento Inicial - Atividades mais Relevantes do ano 2026

(valores em euros)																									
Obj.	Prog.	Projeto		Designação	Código Classificação Orçamental	Forma de Realiz.	Fonte Financiamento (%)				Resp.	Datas (Mês/Ano)		Fases de Exec.	Realizado (a)	Despesas									Total previsto (j) = (a)+(b)+(e)+(f)+(g)+(h)+(i)
		Ano / Nº	Ação				RP	RG	UE	EM		Início	Fim			2026			Anos seguintes						
																Total (b)=(c)+(d)	Financiam. definido (c)	Financiam. não definido (d)	2027 (e)	2028 (f)	2029 (g)	2030 (h)	2031 e seg. (i)		
04 GESTÃO E ADMINISTRAÇÃO MUNICIPAL																									
04 17		ADMINISTRAÇÃO GERAL																							
04	17	2024/123	1/4/24	IVA pago	02	06020302	O	100			1	01/2024	12/2031	0		50	50		51	52	53	54	55		315
04	17	2024/123	1/5/24	Serviços bancários	02	06020304	O	100			1	01/2024	12/2031	3		2 500	2 500		2 553	2 606	2 661	2 717	2 774		15 811
04	17	2024/123	1/6/24	Quotas em entidades	02	06020305	O	100			1	01/2024	12/2031	3		85 000	85 000		85 000	85 000	85 000	85 000	85 000		510 000
04	17	2024/123	1/7/24	Outras despesas correntes	02	06020305	O	100			1	01/2024	12/2031	3		55 000	55 000		56 155	57 334	58 538	59 768	61 023		347 818
04	17	2024/123	1/8/24	Transferências correntes para empresas públicas municipais e intermunicipais	02	04010101	T	100			1	01/2024	12/2031	3		665 000	665 000		50	50	50	50	50		665 250
04	17	2024/123	1/9/24	Transferências correntes para sociedades e quase sociedades não financeiras privadas	02	040102	T	100			1	01/2024	12/2031	0		50	50		50	50	50	50	50		300
04	17	2024/123	1/10/24	Transferências correntes - associação de trabalhadores	02	040701	T	100			1	01/2024	12/2031	3		20 000	20 000		20 000	20 000	20 000	20 000	20 000		120 000
04	17	2024/123	1/11/24	Subsídios - Empresas públicas municipais e intermunicipais	02	05010101	T	100			1	01/2024	12/2031	0		50	50		50	50	50	50	50		300
04	17	2024/123	2	Outras despesas de capital																					
04	17	2024/123	2/1/24	Restituições	02	110201	O	100			1	01/2024	12/2031	0		50	50		50	50	50	50	50		300
04	17	2024/123	2/2/24	Outras	02	110299	O	100			1	01/2024	12/2031	3		51 500	51 500		52 582	53 686	54 813	55 964	57 139		325 684
04	17	2024/124		Despesas de funcionamento - Assembleia Municipal																					
04	17	2024/124	1	Despesas com o pessoal																					
04	17	2024/124	1/1/24	Ajudas de custo	01	010204	O	100			1	01/2024	12/2031	3		2 000	2 000		2 042	2 085	2 129	2 173	2 219		12 648
04	17	2024/124	1/2/24	Outros suplementos e prémios - Senhas de presença	01	01021303	O	100			1	01/2024	12/2031	3		14 500	14 500		14 805	15 115	15 433	15 757	16 088		91 698
04	17	2024/124	2	Aquisição de bens																					
04	17	2024/124	2/1/24	Material de escritório	01	020108	O	100			1	01/2024	12/2031	0		100	100		102	104	106	109	111		632
04	17	2024/124	2/2/24	Prémios, condecorações e ofertas	01	020115	O	100			1	01/2024	12/2031	0		100	100		102	104	106	109	111		632
04	17	2024/124	2/3/24	Livros e documentação técnica	01	020118	O	100			1	01/2024	12/2031	0		400	400		408	417	426	435	444		2 530
04	17	2024/124	2/4/24	Aquisição de bens	01	020121	O	100			1	01/2024	12/2031	0		200	200		204	208	213	217	222		1 264
04	17	2024/124	2/5/26	Alimentação-Géneros para confeccionar	01	020106	O	100			1	01/2026	12/2031	0		500	500		511	521	532	543	555		3 162
04	17	2024/124	3	Aquisição de serviços																					
04	17	2024/124	3/1/24	Comunicações	01	020209	O	100			1	01/2024	12/2031	0		100	100		102	104	106	109	111		632
04	17	2024/124	3/2/24	Deslocações e estadas	01	020213	O	100			1	01/2024	12/2031	0		100	100		102	104	106	109	111		632
04	17	2024/124	3/3/24	Aquisição de serviços	01	02022599	O	100			1	01/2024	12/2031	0		3 000	3 000		3 063	3 127	3 193	3 260	3 329		18 972
04	17	2024/124	3/4/26	Formação	01	020215	O	100			1	01/2026	12/2031	0		5 000	5 000		5 105	5 212	5 322	5 433	5 548		31 620
04	17	2024/124	3/5/26	Publicidade	01	020217	O	100			1	01/2026	12/2031	0		1 000	1 000		1 021	1 042	1 064	1 087	1 110		6 324

Orçamento Inicial - Atividades mais Relevantes do ano 2026

(valores em euros)																										
Obj.	Prog.	Projeto		Designação	Código Classificação Orçamental	Forma de Realiz.	Fonte Financiamento (%)				Resp.	Datas (Mês/Ano)		Fases de Exec.	Realizado (a)	Despesas									Total previsto (j) = (a)+(b)+(e)+(f)+(g)+(h)+(i)	
		Ano / N°	Ação				RP	RG	UE	EM		Início	Fim			2026			Anos seguintes							
																Total (b)=(c)+(d)	Financiam. definido (c)	Financiam. não definido (d)	2027 (e)	2028 (f)	2029 (g)	2030 (h)	2031 e seg. (i)			
04				GESTÃO E ADMINISTRAÇÃO MUNICIPAL																						
04 17				ADMINISTRAÇÃO GERAL																						
04	17	2026/7		Quartel da GNR da Lousã - Requalificação	02 080306	E	100				1	01/2026	12/2026	0		50	50		50						100	
04	17	2026/8		Palácio da Justiça - Requalificação	02 080306	E	100				1	01/2026	12/2026	0		50	50		50						100	
Totais do Programa 17:																13 343 800	13 343 800		12 709 567	12 972 322	13 221 356	13 470 869	13 737 881		79 455 795	
Totais do Objetivo 04:																0	13 684 600	13 684 600	0	13 050 367	13 313 122	13 562 156	13 811 669	14 078 681		81 500 595
Total Geral:																0	28 889 550	28 889 550	0	20 364 896	20 509 596	20 780 700	21 155 260	21 560 439		133 260 441

ORGÃO EXECUTIVO

Em _____ de _____ de _____

ORGÃO DELIBERATIVO

Em _____ de _____ de _____



APÊNDICE VIII

NORMAS DE EXECUÇÃO DO ORÇAMENTO MUNICIPAL



NORMAS DE EXECUÇÃO DO ORÇAMENTO MUNICIPAL

CAPÍTULO I DISPOSIÇÕES GERAIS

Artigo 1.º

Objeto

1. As Normas de Execução contêm as regras e procedimentos complementares necessárias ao cumprimento do Orçamento do Município da Lousã para o ano de 2026 – 2031, em conformidade com as disposições constantes dos seguintes diplomas legais, na sua redação atual:

- a) Lei n.º 73/2013, de 3 de setembro, Lei n.º 8/2012, de 21 de fevereiro, Decreto-lei n.º 127/2012, de 21 de junho e Decreto-lei n.º 192/2015, de 11 de setembro;
- b) Decreto-Lei n.º 54-A/99 de 22 de fevereiro (POCAL), e suas alterações sendo a última o Decreto-lei n.º 60-A/2005 de 30 de dezembro, nos pontos 2.9; 3.3 e 8.3.1 que não foram revogados e se mantêm em vigor;
- c) Lei n.º 15/2015, de 11 de setembro e suas alterações tendo sido a última a Lei n.º 41/2020, de 18 de agosto;
- d) Sistema de Normalização Contabilística para as Administrações Públicas (SNC-AP), aprovado pelo Decreto-lei n.º 192/2015, de 11 de setembro, que “integra a estrutura conceptual da informação financeira pública, as normas de contabilidade pública e o plano de contas multidimensional, constantes respetivamente, dos anexos I e III ao presente decreto – lei, e que dele fazem parte, nomeadamente, a norma 26 (NCP 26 – Contabilidade e Relato Orçamental) que tem como objetivo regular a contabilidade orçamental, estabelecendo os conceitos, regras e modelos de demonstrações orçamentais, de forma a assegurar a comparabilidade, quer com as respetivas demonstrações de períodos anteriores, quer com as outras entidades.

Artigo 2.º

Execução orçamental

1. No ano de 2026 a utilização das dotações orçamentais fica dependente da existência de fundos disponíveis, previstos na LCPA no caso da sua aplicação, ou da sua exclusão caso esteja legalmente previsto e se o município estiver em condições de poder usar essa exclusão;

2. Na execução dos documentos previsionais dever-se-á ter sempre em conta os princípios da utilização racional das dotações aprovadas e da gestão eficiente da tesouraria. Segundo estes princípios a assunção de encargos geradores de despesa deve ser justificada quanto à necessidade, utilidade e oportunidade.
3. As unidades orgânicas são responsáveis pela gestão do conjunto dos meios financeiros, afetos às respetivas áreas de atividade, e tomarão as medidas necessárias à sua otimização e rigorosa utilização, face às medidas de contenção de despesa e de gestão orçamental definidas pelo Executivo Municipal, bem como as diligências para o efetivo registo dos compromissos a assumir em obediência à Lei dos Compromissos e Pagamentos em Atraso (LCPA);
4. A adequação dos fluxos de caixa das receitas às despesas realizadas, de modo a que seja preservado o equilíbrio financeiro, obriga ao estabelecimento das seguintes regras:
 - a) Registo, no início do ano económico, de todos os compromissos assumidos até ao ano de 2025 que tenham fatura ou documento equivalente associados e não pagos (dívida transitada);
 - b) Registo, no início do ano económico, de todos os compromissos assumidos até 2025 sem fatura associada;
 - c) Registo dos compromissos decorrentes de reescalonamento dos compromissos de anos futuros e dos contratualizados para 2026.

Artigo 3.º

Contabilidade

1. Na prática contabilística da Câmara Municipal devem ser seguidos os princípios orçamentais e contabilísticos, regras previsionais e regras de execução orçamental definidos na Lei do Enquadramento Orçamental e o ponto 3.3 do POCAL que ainda se encontra em vigor.
2. A aplicação do disposto no número anterior deve conduzir à obtenção de uma imagem verdadeira e apropriada da situação financeira, dos resultados e da execução orçamental da Câmara Municipal.

Artigo 4.º

Modificação dos documentos previsionais

1. A Secção Financeira e de Património Municipal e a Secção de Contratação Pública e Gestão de Stocks comunicam ao Chefe da Divisão de Administração e Finanças quais as rubricas orçamentais a inscrever/reforçar.

2. Após análise do Chefe da Divisão de Administração e Finanças, ou por quem o substitua nas suas faltas e impedimentos, é elaborada proposta com a indicação das rubricas a registar aumento e diminuição de dotação a ser remetida à consideração do Presidente da Câmara Municipal, ou por quem o substitua legalmente nas suas faltas e impedimentos.
3. Caso se trate de uma modificação orçamental permutativa ou modificativa, no âmbito de uma alteração orçamental, deve a mesma ser aprovada pelo Órgão Executivo, ou em quem este ato esteja delegado ou subdelegado.
4. Caso se trate de uma modificação orçamental permutativa ou modificativa, no âmbito de uma revisão orçamental, o Presidente da Câmara Municipal, ou quem o substitua legalmente nas suas faltas e impedimentos, deve por regra apresentar a proposta ao Órgão Executivo, que posteriormente deve ser remetida à Assembleia Municipal.
5. Após deliberada a modificação, é enviada para a Secção Financeira e de Património Municipal, acompanhada de cópia da ata (quando aplicável), para que este Serviço proceda à entrada em vigor da modificação dos documentos previsionais.
6. À Secção Financeira e de Património Municipal compete organizar o arquivo de documentos de suporte às modificações dos documentos previsionais.

Artigo 5.º

Disponibilidades

1. As disponibilidades são o conjunto de todos os meios líquidos ou quase líquidos existentes em caixa e nas contas bancárias da Câmara Municipal, devendo as mesmas ser movimentadas atendendo aos pressupostos estabelecidos na Norma de Controlo Interno.
2. Todos os movimentos existentes têm de ficar devidamente documentados, e são autorizados pelo órgão/entidade competente.

Artigo 6.º

Abertura e movimentação de contas bancárias

1. A abertura de contas bancárias está sujeita a prévia deliberação do Órgão Executivo, cuja proposta, devidamente fundamentada, deve ser elaborada pelo Chefe da Divisão de Administração e Finanças, ou por quem o substitua nas suas faltas e impedimentos.
2. As contas bancárias são tituladas pelo Município da Louçã.

3. As contas bancárias são movimentadas, simultaneamente, com duas assinaturas: uma do Presidente da Câmara Municipal ou Vereador(es) com competência delegada e a outra do tesoureiro da Câmara Municipal ou do seu substituto.

Artigo 7.º

Gestão de Stocks

1. É adotado o sistema de inventário permanente.
2. Para o Armazém, é nomeado um trabalhador, pelo Presidente da Câmara Municipal, ou por quem o substitua legalmente nas suas faltas e impedimentos, sob proposta do Chefe da Divisão de Administração e Finanças, ou por quem o substitua nas suas faltas e impedimentos, que será responsável pelos bens aí depositados.
3. A entrada de bens deve reger-se pelo disposto no artigo 16.º das presentes Normas enquanto a saída deverá ser efetuada através de uma guia de saída de armazém, que é devidamente autorizada pelo responsável do serviço requisitante.
4. A saída do armazém origina sempre movimentação das fichas de armazém para que o seu saldo corresponda permanentemente aos bens existentes em armazém.
5. As sobras dão entrada em armazém, obrigatoriamente, através de emissão de uma guia de devolução ao armazém.
6. Os registos dos movimentos de existências devem ser feitos por trabalhador a designar pelo Chefe da Divisão de Administração e Finanças, ou por quem o substitua nas suas faltas e impedimentos, que não proceda ao manuseamento físico das existências em armazém.
7. As contagens físicas periódicas das existências em armazém são efetuadas, pelo menos, no final de cada ano civil, por pessoa a indicar pelo Chefe da Divisão de Administração e Finanças, ou por quem o substitua nas suas faltas e impedimentos, que deverá apresentar o respetivo relatório, do qual deve constar:
 - a) As metodologias utilizadas;
 - b) Os desvios verificados;
 - c) As anomalias detetadas;
 - d) Parecer sobre as regularizações a implementar;
 - e) Conclusões da verificação.
8. Sempre que for o caso, deve proceder-se prontamente às regularizações necessárias e ao apuramento das responsabilidades.

9. Cabe à Secção Financeira e de Património Municipal e ao Secção de Contratação Pública e Gestão de Stocks a regularização contabilística das existências, validada pelo Chefe da Divisão de Administração e Finanças, ou por quem o substitua nas suas faltas e impedimentos.

Artigo 8.º

Inventário

1. O inventário e cadastro do património municipal, rege-se pelo Regulamento de Inventário e Cadastro do Património Municipal.
2. Todos os trabalhadores do Município são responsáveis pela manutenção das boas condições de funcionamento e correto manuseamento dos bens a seu cargo.
3. A Secção Financeira e de Património Municipal é responsável pela manutenção do inventário dos bens do Município devidamente atualizado.
4. As fichas de inventário devem estar permanentemente atualizadas identificando a todo o momento o responsável, local e estado do bem.
5. Todos os imóveis são obrigatoriamente registados em nome do Município da Lousã, após a sua aquisição.
6. Os diversos serviços responsáveis pela aquisição, alienação e realização de escrituras são responsáveis pela entrega de documentos comprovativos da aquisição ou alienação de bens à Secção Financeira e de Património Municipal.
7. Todas as aquisições de imobilizado são efetuadas de acordo com o Plano Plurianual de Investimentos (PPI), baseadas em deliberações/despachos por quem tenha competência para o efeito, através de requisições externas ou documentos internos, nomeadamente contratos, emitidos pelos responsáveis designados para o efeito e após verificação de cumprimentos das normas legais aplicáveis.
8. Todas as transferências de localização de bens imobilizados devem ser autorizadas pelo respetivo superior hierárquico e devem remeter essa informação, devidamente documentada, à Secção Financeira e de Património Municipal para atualização de registo no cadastro.
9. Periodicamente são realizados controlos físicos ao Inventário, no sentido de validar a informação constante na aplicação informática de Inventário e Cadastro Patrimonial, procedendo-se prontamente à regularização necessária e ao apuramento de responsabilidades, quando for o caso.
10. O imobilizado deve estar devidamente coberto por seguro.

Artigo 9.º

Contabilidade de Custos

1. A contabilidade de custos é obrigatória no apuramento dos custos das funções e dos custos subjacentes à fixação de tarifas e preços de bens e serviços e ainda para determinar os custos de um determinado bem ao longo dum processo produtivo ou de um determinado serviço prestado, conforme o disposto na NCP 27 – Contabilidade de Gestão do SNC-AP. Esta Norma estabelece os princípios para o desenvolvimento de um sistema de contabilidade de gestão e os requisitos mínimos para a sua apresentação, conteúdo e divulgação.
2. O apuramento dos custos das obras/bens realizadas por recurso a sinergias internas (obras por administração direta), cujo objeto seja a construção ou grande reparação de bens destinados ao imobilizado corpóreo do Município, bem como dos serviços prestados, é obrigatório nos termos dos números seguintes.
3. Por cada centro de custos, entre os quais se podem evidenciar as operações de construção ou grande reparação, devem ser elaborados documentos de reporte de forma a evidenciar os respetivos custos diretos:
 - a) Custo de materiais – compreende o custo com a aquisição de matérias-primas, adquiridos e consumidos com o objetivo de serem incorporados em obras/bens, no processo produtivo ou com destino ao funcionamento do Município;
 - b) Custo de mão-de-obra – reflete o custo do trabalho empregue no centro de custos em questão;
 - c) Custo das máquinas e viaturas – reflete o custo da utilização das máquinas afetas ao centro de custos;
 - d) Outros custos diretos.
4. O registo nas aplicações informáticas dos Custos Diretos é da competência da Secção Financeira e de Património Municipal e da Secção de Contratação Publica e Gestão de Stocks.
5. O apuramento dos custos é efetuado numa base mensal.
6. De modo a garantir a imputação da totalidade dos custos do exercício, a Secção Financeira e de Património Municipal faz o apuramento do valor de custos indiretos imputáveis a cada função.

CAPÍTULO II

RECEITA

Artigo 10.º

Receitas

1. Compete à Secção Financeira e de Património Municipal proceder à arrecadação das receitas municipais, mediante guias de recebimento a emitir pela Secção Financeira e de Património Municipal, pelos Museus e Biblioteca Municipal, pela Unidade Técnica de Educação, pela Unidade de Intervenção Social e Saúde, pelo Balcão Único, pelos Bombeiros Municipais e pelo Teatro Municipal da Lousã.
2. Existem ainda postos de cobrança, onde as guias de recebimento, não podem ser processadas informaticamente, efetuando-se a cobrança mediante a emissão de recibos de aplicações informáticas específicas, com numeração sequencial, os quais são remetidos ao Balcão Único, à Unidade Técnica de Educação e à Secção Financeira e de Património Municipal, para a emissão da guia de recebimento e respetiva arrecadação de receita por parte da Tesouraria Municipal, nomeadamente, as Piscinas Municipais, os serviços faturados pela SIGA – EDUBOX, relacionados com as refeições escolares e atividades de animação e apoio à família e a receita do Teatro Municipal da Lousã.
3. Em situações não abrangidas pelo presente artigo o Presidente da Câmara Municipal, ou por quem o substitua legalmente nas suas faltas e impedimentos, definirá o modo de atuação que julgar mais conveniente.
5. Diariamente, a Secção Financeira e de Património Municipal confere o total dos valores recebidos com o somatório das guias de receita emitidas.
6. As importâncias recebidas na Tesouraria Municipal, seja qual for a natureza e a forma pela qual são recebidas, devem ser diariamente depositadas em instituições bancárias, pelo próprio responsável pela Tesouraria.
7. Todos os depósitos efetuados nas contas do Município, para os quais não foi efetuado qualquer registo contabilístico, são objeto de imediata averiguação após terem sido detetados.
8. A aceitação de cheques como forma de pagamento obedece aos seguintes requisitos, que devem ser verificados pela Tesouraria Municipal:
 - a) O montante inscrito no cheque não pode ser superior ao montante da guia de recebimento;

b) A sua data de emissão não deve invalidar o seu recebimento junto da instituição bancária;

c) O beneficiário do cheque deve estar identificado como “Município da Louçã”;

d) É vedada a aceitação de cheques pré-datados.

9. Caso se verifique a devolução de cheques de clientes/contribuintes pelas instituições bancárias, por falta de provisão, deve a Secção Financeira e de Património Municipal elaborar uma informação ao serviço emissor da receita a dar conta deste facto, dando conhecimento da mesma ao Chefe da Divisão de Administração e Finanças ou por quem o substitua nas suas faltas e impedimentos, solicitando que se contacte o cliente/contribuinte/utente para regularização da situação.

10. O Município deve ser ressarcido pelo cliente/contribuinte/utente de todas as despesas bancárias inerentes à devolução do cheque.

11. Diariamente, o trabalhador da Secção Financeira e de Património Municipal designado para o efeito verifica o montante dos recebimentos efetuados pela Tesouraria com a respetiva receita registada na contabilidade, devendo confrontar o resumo diário de tesouraria, o diário de recebimentos e a relação dos documentos recebidos.

12. Os valores recebidos por multibanco são objeto de reconciliação diária. Diariamente também deve proceder-se ao encerramento do multibanco, operação que corresponde à transmissão da informação e crédito da respetiva conta.

CAPÍTULO III

DESPESA

Artigo 11.º

Realização da despesa

1. As operações relativas ao processamento das despesas são desenvolvidas pela Secção Financeira e de Património Municipal, em cumprimento com toda a legislação em vigor.

2. As requisições externas serão processadas pelos Serviços de Contratação Pública e Gestão de Stocks, de acordo com o despacho do Presidente da Câmara Municipal, ou a quem este delegue, nas requisições internas, ou de acordo com deliberação da Câmara Municipal.

3. O número de requisição é sequencial.

4. É obrigatória a emissão de um único número de compromisso válido e sequencial.

5. Têm competência para assinar/autorizar as requisições, o Presidente da Câmara Municipal ou o Vereador, no qual se encontre delegada esta competência.
6. A requisição externa, antes de ser assinada pelo Presidente da Câmara Municipal ou o Vereador, no qual se encontre delegada esta competência, deve verificar-se a existência de fundos disponíveis que permitam a assunção do compromisso em causa.
7. A elaboração dos documentos, relativos à liquidação das despesas legalmente contraídas, com exceção das que digam respeito a pessoal, será efetuada na Secção Financeira e de Património Municipal devendo ser processado o seu pagamento quando todos os requisitos estejam reunidos.
8. As folhas de remuneração são processadas pela Unidade de Recursos Humanos e enviadas à Secção Financeira e de Património Municipal até à véspera do dia do pagamento, para os devidos registos contabilísticos.
9. Compete ao trabalhador da Secção Financeira e de Património Municipal, designado para o efeito, proceder à emissão de ordens de pagamento, dessa forma deve ser emitida uma listagem dos documentos em dívida, devendo ser identificados quais os pagamentos a efetuar, priorizando os documentos de despesa que estejam a entrar em pagamentos em atraso, conforme determina a legislação em vigor.
10. As ordens de pagamento devem ser emitidas com base em fatura ou documento equivalente, devidamente conferidos pelos serviços camarários e desde que os mesmos reúnam os requisitos do Código do Imposto sobre o Valor Acrescentado (CIVA).
11. Qualquer exceção ao disposto no número anterior carece de autorização do Presidente da Câmara Municipal ou do Vereador com competência delegada.
12. A emissão de ordens de pagamento só deve ocorrer quando a Secção Financeira e de Património Municipal, estiver na posse dos seguintes documentos devidamente conferidos e autorizados:
 - a) Faturas;
 - b) Despachos;
 - c) Deliberações.
13. Os pagamentos a terceiros (fornecedores, trabalhadores, administração fiscal, segurança social, etc.) devem ser efetuados preferencialmente por transferência bancária, cheque ou dinheiro, em função do valor.

14. A Secção Financeira e de Património Municipal, nos termos da legislação em vigor, deve exigir a apresentação de declarações comprovativas da situação contributiva perante a Segurança Social e Autoridade Tributária.
15. Cumpridas as formalidades referidas anteriormente, as ordens de pagamento devem ser subscritas, obrigatoriamente, pelo Presidente da Câmara Municipal ou por quem o substitua legalmente nas suas faltas e impedimentos, e pelo Chefe da Divisão de Administração e Finanças ou por quem o substitua nas suas faltas e impedimentos.
16. Seguidamente são remetidas à Tesouraria Municipal para pagamento.
17. Diariamente a Secção Financeira e de Património Municipal confere o total dos pagamentos efetuados.
18. Assim que seja conveniente os documentos de despesa são remetidos para a Secção Financeira e de Património Municipal.
19. Diariamente, o trabalhador da Secção Financeira e de Património Municipal designado para o efeito verifica o montante dos pagamentos efetuados, com a respetiva despesa registada contabilisticamente, devendo ser confrontados o resumo diário de tesouraria, o diário de pagamentos e a relação dos documentos pagos.
20. Posteriormente, os documentos de despesa são enviados para a Secção Financeira e de Património Municipal que devem conferir a relação dos documentos pagos que lhe são entregues.
21. O documento de despesa deve ser arquivado definitivamente com o respetivo recibo comprovativo do pagamento, pelo que o serviço referido no número anterior deve zelar pela sua obtenção junto do fornecedor ou outro credor.

Artigo 12.º

Emissão de cheques

1. Os cheques não preenchidos estão à guarda do responsável pela Tesouraria Municipal.
2. Os cheques são emitidos pela Tesouraria, com base nos documentos que devem ficar apensos às respetivas ordens de pagamento, após o que devem ser subscritos pelo Presidente da Câmara Municipal, ou por quem o substitua nas suas faltas e impedimentos, e pelo responsável pela tesouraria ou pelo seu substituto e entregues posteriormente à entidade credora.
3. Todos os cheques cujo prazo de validade tenha expirado devem ser imediatamente inutilizados. Deste facto, deve ser elaborado um relatório, com identificação dos cheques inutilizados, os quais deverão ser arquivados conjuntamente.

4. Os cheques que tenham sido anulados, após inutilização das assinaturas, são arquivados sequencialmente pela Tesouraria Municipal.

Artigo 13.º

Controlo da capacidade de endividamento

1. Para efeitos de controlo de tesouraria e do endividamento municipal, a Secção Financeira e de Património Municipal deve obter junto das instituições de crédito extratos de todas as contas de que o Município é titular.
2. Compete à Secção Financeira e de Património Municipal elaborar e manter permanentemente atualizada a conta-corrente dos empréstimos contraídos, nela registando os encargos financeiros (juros) e as amortizações efetuadas.
3. Sempre que surjam alterações às regras que disciplinam o endividamento municipal, bem como nas situações de o Município pretender contrair ou amortizar extraordinariamente empréstimos, os Serviços Financeiros devem elaborar um relatório que analise a situação, tendo em consideração os limites fixados no RFALEI, ou noutra legislação aplicável em vigor.
4. Compete aos Serviços Financeiros assegurar que a utilização dos empréstimos cumpra todos os procedimentos legalmente exigíveis, designadamente, a aplicação dos fundos escrupulosamente de acordo com a finalidade declarada no empréstimo, documentos justificativos das despesas de acordo com o pedido de reembolsos à instituição bancária, bem como, outros elementos que evidenciem a conformidade legal dos procedimentos praticados.
5. No sentido de acompanhamento e controlo da capacidade financeira do Município, os Serviços Financeiros devem elaborar um relatório com periodicidade máxima trimestral onde seja dada ênfase à evolução da dívida a terceiros e à situação do Município face aos limites ao endividamento em vigor, de maneira a ser apresentada ao órgão deliberativo.

Artigo 14.º

Fundos de Maneio

Os fundos de maneio são constituídos mediante decisão do Órgão Executivo, devendo cumprir com o estipulado no Procedimento da Gestão da Qualidade, do Processo da Contabilidade, pelo procedimento Fundos de Maneio – Constituição e Regularização – SCA.CONT.03.

Artigo 15.º

Aquisições

1. As compras são efetuadas pela Secção de Contratação Pública e Gestão de Stocks, mediante apresentação de um pedido/informação, assinado pelo trabalhador que o realiza e pelo responsável pelo serviço requisitante, que dá origem à emissão de uma requisição interna.
2. A requisição interna é efetuada pela Secção de Contratação Pública e Gestão de Stocks, que procede ao seu cabimento após verificação da inscrição da despesa no orçamento e de dotação disponível suficiente, esta deve ser assinada pelo responsável pelo serviço requisitante e por quem tem competência para autorizar despesa, e deve conter, obrigatoriamente, os seguintes elementos:
 - a) Identificação dos bens ou do tipo de serviços que se pretendem adquirir;
 - b) Estimativa do custo dos bens ou serviços;
 - c) Destino dos bens ou serviços;
 - d) Fundamentação da necessidade da realização da despesa.
3. Caso não exista dotação disponível suficiente, pode ocorrer uma de duas situações: a não realização da despesa ou o reforço da rubrica, através de uma modificação orçamental, em conformidade com o estipulado no artigo 4.º (Modificação dos Documentos Previsionais) das presentes Normas.
4. Após a verificação do cumprimento das normas legais aplicáveis, nomeadamente, em matéria de realização de despesas públicas com a aquisição de bens e serviços efetua-se a emissão de uma requisição externa.
5. As aquisições através de contratos de empreitadas de obras públicas são asseguradas sob o ponto de vista processual pela Unidade Técnica de Obras Municipais, com base em contrato ou documento equivalente, após a verificação do cumprimento das normas legais aplicáveis, nomeadamente, em matéria de assunção de compromissos, de procedimentos concursais e de contratação.
6. Procede-se à receção da fatura ou documento equivalente, que será conferido com a requisição externa pelos Serviços de Contratação Pública e Gestão de Stocks, que juntam ao documento de despesa, a requisição externa e a guia de remessa ou guia de transporte caso exista, e remetem de imediato para registo à Secção Financeira e de Património Municipal, para lançar em conferência. Posteriormente o documento é novamente remetido à Secção de Contratação Pública e Gestão de Stocks, que remete ao serviço requisitante para verificação e validação da realização da prestação do serviço ou da receção dos bens.

Artigo 16.º

Entrega de bens

1. A receção de bens é efetuada, em regra, no armazém ou em outro local designado para o efeito, onde se procede à sua conferência física, qualitativa e quantitativa, em confronto com a respetiva guia de remessa ou documento equivalente.
2. A não serem detetadas anomalias, é confirmado pelo trabalhador a receção dos bens. Caso contrário, deverão ser mencionadas na guia de remessa ou documento equivalente, as anomalias detetadas.
3. O documento referido no número anterior é de seguida remetido para o serviço que processa a gestão de stocks, que procede à atualização das existências em armazém.
4. É expressamente proibido rececionar qualquer bem sem que o mesmo venha acompanhado da respetiva guia de remessa ou documento equivalente.
5. Sempre que a entrega de bens pelo fornecedor seja efetuada em local distinto do Armazém, devem todos os serviços cumprir com o disposto nas alíneas anteriores.

Artigo 17.º

Gestão de recursos humanos

1. A gestão administrativa dos recursos humanos, em sentido lato, engloba a execução do orçamento do pessoal do Município, sujeito eventualmente a alterações ou revisões das rubricas orçamentais, e o necessário reajustamento do Mapa de Pessoal do Município, em cumprimento das deliberações e decisões tomadas pelos Órgãos Executivo e Deliberativo, tendo em conta a sua programação ao longo de cada exercício económico.
2. A gestão de recursos humanos, obedece às disposições legais aplicáveis.
3. A gestão administrativa de recursos humanos e o processamento de remunerações está diretamente cometida à Unidade de Recursos Humanos.

Artigo 18.º

Recrutamento e seleção de pessoal

1. O recrutamento de pessoal é efetuado através de procedimento concursal, nos termos legais em vigor.
2. A abertura de qualquer procedimento concursal deve ser precedida de correspondente despacho ou deliberação do(s) Órgão(s) (conforme estabelecido por lei) e verificada a existência

de postos de trabalho permanentes ou temporários não ocupados, conforme o caso, no mapa de pessoal aprovado e em vigor, em número não inferior aos que serão objeto de despacho ou deliberação.

Artigo 19.º

Processamento de remunerações e outros abonos

1. O processamento das remunerações é efetuado pela Unidade Recursos Humanos e deve estar concluído, no máximo, até ao 3.º dia útil anterior à data do seu pagamento.
2. As folhas de processamento de vencimento devem ser assinadas pelo Chefe da Divisão de Administração e Finanças, ou por quem o substitua nas suas faltas e impedimentos, e pelo Presidente da Câmara Municipal, ou por quem o substitua legalmente nas suas faltas e impedimentos, devendo ser entregues, depois de assinadas, à Secção Financeira e de Património Municipal.
3. O pagamento é efetuado no dia 21 de cada mês ou no dia útil imediatamente anterior, no caso do dia 21 ser a um sábado, ou no dia útil imediatamente a seguir no caso de o dia 21 ser a um domingo.
4. A Unidade de Recursos Humanos só pode introduzir alterações ao processamento de vencimentos, na posse de documentos devidamente autorizados e assinados.
5. As folhas de vencimento, processadas informaticamente, são pagas, por norma, por transferência bancária, para conta bancária titulada pelo trabalhador, através da remessa de ficheiro informático para o sistema de gestão eletrónica de débitos da instituição financeira ou excecionalmente, por cheque.
6. Mensalmente, deve ser entregue a cada trabalhador um recibo relativo ao vencimento, com a descrição de todos os dados referentes ao mês em questão.
7. Os descontos obrigatórios deverão ser efetuados de acordo com a legislação em vigor.
8. Os descontos não obrigatórios devem ser efetuados após autorização para o efeito.

Artigo 20.º

Trabalho suplementar

1. A prestação de trabalho suplementar, para além do horário normal de trabalho, em dia de descanso semanal, descanso complementar e feriados deve ser previamente autorizada pelo Presidente da Câmara Municipal, ou por quem aquele tenha delegado competência para o fazer. Para o efeito, devem ser observados os procedimentos descritos nas normas internas em vigor.

2. Mensalmente, a Unidade de Recursos Humanos deve controlar o número de horas de trabalho suplementar prestado por cada trabalhador, garantindo o cumprimento do estabelecido na legislação em vigor, nomeadamente no que diz respeito aos seus limites.

Artigo 21.º

Ajudas de Custo

A atribuição de ajudas de custo deve ser previamente autorizada pelo Presidente da Câmara Municipal, ou por quem aquele tenha delegado competência para o fazer. Para o efeito, devem ser observados os procedimentos descritos nas normas internas em vigor.

Artigo 22.º

Seguros

1. Compete ao trabalhador da Secção Financeira e de Património Municipal, designado para o efeito, gerir a carteira de seguros mediante indicação superior das necessidades do Município, com exceção dos relativos ao pessoal, que é da responsabilidade da Unidade de Recursos Humanos.
2. Para esse efeito deverá possuir devidamente atualizado o registo, preferencialmente, em suporte informático, de todas as apólices existentes e respetiva movimentação.
3. Na base de dados do inventário deverá constar, relativamente a cada bem e sempre que aplicável, a identificação do número da apólice e outros dados relevantes sobre a matéria.

Artigo 23.º

Concessão de Apoios às Coletividades

Todas as considerações relativas à atribuição de apoios financeiros a coletividades são objeto de regulamento próprio, o Regulamento de Atribuição de Apoio Financeiro às Coletividades.

Artigo 24.º

Compromissos plurianuais

1. Para efeitos do previsto na alínea c) do nº1 do artigo 6.º da LCPA, a Assembleia Municipal pode emitir uma autorização genérica para a assunção de compromissos plurianuais que respeitem as regras e procedimentos previstos na LCPA e no Decreto-Lei nº 127/2012, de 21 de junho, na sua redação atual, e demais normas de execução de despesa, e que resultem de projetos ou



atividades constantes das Grandes Opções do Plano, em conformidade com a projeção plurianual aí prevista.

2. A autorização genérica prevista no número anterior compreende apenas compromissos plurianuais (por cada ano) cujos encargos que não excedam o limite de 500.000,00 €, em cada um dos anos económicos seguintes ao da sua contratação e, o prazo de execução de três anos, e consubstancia-se na delegação dessa competência no Presidente da Câmara, conforme previsto no nº3 do artigo 6.º da LCPA.

CAPÍTULO IV

DISPOSIÇÕES FINAIS

Artigo 25.º

Dúvidas sobre a Execução do Orçamento

As dúvidas que se suscitarem na execução do Orçamento e na aplicação ou interpretação destas normas, serão resolvidas por despacho do Presidente da Câmara.

Artigo 26.º

Vigência do Orçamento

O Orçamento, as Grandes Opções do Plano e as presentes Normas de Execução do Orçamento vigorarão a partir de 01.01.2026 até 31.12.2026, após sua aprovação pela Assembleia Municipal.



ANEXOS



ANEXO I

MAPA DE EMPRÉSTIMOS

Caracterização do empréstimo	Data da aprovação pela AM/AF	Data de Contratação do empréstimo	Prazo do contrato	Anos decorridos Incluindo 2026	Visto do Tc		Finalidade do Empréstimo (c)	Capital		Taxas de Juro		Encargos do Ano				Encargos do ano vencidos e não pagos	Dívida em 01 de Janeiro 2026	Dívida em 31 de Dezembro de 2026	Amortizações Médias	
					N.º de registo	Data		Contratado	Utilizado	Inicial	Atual	Amortização	Juros	Total	Juros de Mora					
Médio/Longo Prazo (b)																				
C.G.D. 9015.004904.791 (N)	28/06/2006	05/07/2006	20	20	1243	12/07/2006	Beneficiação da Rede de Abastecimento de Água da Lousã; Rede de Esgotos e ETAR - Zona Sul; Tranche (3º) Capital Social de Águas e de Saneamento do Baixo Mondego - Bairrada (N)	600 000,00 €	600 000,00 €	3,329%	2,194%	36 458,25 €	591,14 €	37 049,39 €	0,00 €	0,00 €	36 458,25 €	0,00 €	34 791,96 €	
Direcção-Geral do Tesouro e Finanças (N)	03/10/2012	16/11/2012	14	14	1638	13/02/2013	PAEL_ CM Lousã - Programa II (N)	880 772,03 €	880 772,03 €	2,585%	2,460%	63 611,23 €	1 251,61 €	64 862,84 €	0,00 €	0,00 €	63 611,23 €	0,00 €	59 067,65 €	
C.G.D. 0408.006610.7.91 (N)	26/09/2019	21/01/2020	20	6	3408/2019	13/02/2020	Requalificação do Cine - Teatro da Lousã (N)	2 100 000,00 €	2 100 000,00 €	0,650%	4,075%	105 379,56 €	41 047,40 €	146 426,96 €	0,00 €	0,00 €	1 501 658,62 €	1 396 279,06 €	105 000,00 €	
AD&C CENTRO-07-2316-FEDER-000248 (E)	27/02/2020	10/03/2020	15	6	1001/2020	30/04/2020	Requalificação da Rua do Comércio e Rua General Humberto Delgado/ Largo Alexandre Herculano/ Rua da Graça/ Rua dos Combatentes da Grande Guerra - CENTRO - 07 - 2316 - FEDER- 000248 (E) (3)	54 537,20 €	54 537,20 €	0,743%	2,332%	2 899,23 €	730,61 €	3 629,84 €	0,00 €	0,00 €	32 231,90 €	29 332,67 €	3 635,81 €	
AD&C CENTRO-07-2316-FEDER-000249 (E)	27/02/2020	10/03/2020	15	6	1000/2020	30/04/2020	Requalificação da Praça Cândido dos Reis - CENTRO - 07 - 2316 - FEDER- 000249 (E) (4)	12 205,55 €	12 205,55 €	0,090%	2,384%	518,93 €	126,35 €	645,28 €	0,00 €	0,00 €	5 460,21 €	4 941,28 €	813,70 €	
AD&C CENTRO-07-2316-FEDER-000251 (E)	27/02/2020	10/03/2020	15	6	999/2020	30/04/2020	Requalificação da Praça De Luis de Camões e Rua Dr. Henrique de Figueiredo - CENTRO - 07 - 2316 - FEDER- 000251 (E) (5)	34 614,21 €	34 614,21 €	0,090%	2,384%	572,03 €	139,27 €	711,30 €	0,00 €	0,00 €	6 018,87 €	5 446,84 €	2 307,61 €	
AD&C CENTRO-07-2316-FEDER-000252 (E)	13/05/2020	15/06/2020	15	6	2383/2020	04/11/2020	Requalificação da Avenida São Silvestre e Rua Professor António Batista de Almeida - CENTRO - 07 - 2316 - FEDER- 000252 (E) (1)	64 543,30 €	64 543,30 €	0,090%	2,384%	3 638,45 €	939,51 €	4 577,96 €	0,00 €	0,00 €	40 546,61 €	36 908,16 €	4 302,89 €	
AD&C CENTRO -06-14-06-FEDER-000036 (E)	16/02/2023	20/03/2023	15	3	516/2023	16/06/2023	Rede Ciclável Urbana da Lousã - Zona Central - CENTRO -06-14-06-FEDER-000036 (E) (6)	126 187,92 €	126 187,92 €	1,564%	1,564%	8 220,10 €	1 798,48 €	10 018,58 €	0,00 €	0,00 €	117 487,35 €	109 267,25 €	8 412,53 €	
Caixa de Crédito Agrícola (N)	27/09/2023	22/11/2023	12	3	2610/2023	13/03/2024	Requalificação e Conservação de Rede Viária Municipal (N)	330 000,00 €	330 000,00 €	4,400%	4,470%	24 750,00 €	8 082,68 €	32 832,68 €	0,00 €	0,00 €	330 000,00 €	305 250,00 €	27 500,00 €	
Caixa de Crédito Agrícola (E)	22/02/2024	12/04/2024	12	2	1619/2024	25/07/2024	Investimentos Municipais - Intempéries (E) (2)	481 785,03 €	226 000,00 €	4,313%	4,255%	36 133,86 €	20 469,36 €	56 603,22 €	0,00 €	0,00 €	226 000,00 €	329 306,47 €	27 442,21 €	
Caixa de Crédito Agrícola (N)	30/09/2024	10/10/2024	5	2	2675/2024	07/11/2024	Financiamento do "Equipamentos e sistemas cénicos para o Teatro Municipal da Lousã" (N) (3)	335 000,00 €	241 500,00 €	3,584%	3,430%	55 444,44 €	4 396,31 €	59 840,75 €	0,00 €	0,00 €	221 777,78 €	166 333,34 €	48 300,00 €	
Caixa de Crédito Agrícola (N)	26/02/2025	19/03/2025 19/09/2025	12	1	906/2025 2415/2025	07/11/2024 26/11/2025	Financiamento "Requalificação e Conservação da Rede Viária Ano 2025" (N)	700 000,00 €	700 000,00 €	3,584%	2,418%	0,00 €	21 071,65 €	21 071,65 €	0,00 €	0,00 €	700 000,00 €	700 000,00 €	58 333,33 €	
								5 719 645,24 €	5 370 360,21 €	-	-	337 626,08 €	100 644,37 €	438 270,45 €	0,00 €	0,00 €	3 281 250,82 €	3 083 065,07 €	379 907,69 €	
Previsão Valor Total dos Empréstimos em 31/12/2026																		3 083 065,07 €		

(a) As colunas serão preenchidas quando se justifique.

(b) A desagregar por empréstimos bancários, por obrigações, outros empréstimos e por entidade.

(c) Utilizar (E), se tiver isento do limite de endividamento, indicando a legislação aplicável, e (N), no caso contrário.

[1] O empréstimo em causa foi reestruturado, a candidatura e o valor contratualizado foi ajustado para 64.543,30€, por indicação da AD&C atarvés de adenda.

[2] Em relação a este empréstimo é expectável que o capital utilizado em 2026 seja de 329.306,47€ e que a amortização média seja de 27.442,21€.

[3] O empréstimo em causa foi reestruturado, a candidatura e o valor contratualizado foi ajustado para 54.537,20€, por indicação da AD&C através de adenda.

[4] O empréstimo em causa foi reestruturado, a candidatura e o valor contratualizado foi ajustado para 12.205,55€, por indicação da AD&C através de adenda.

[5] O empréstimo em causa foi reestruturado, a candidatura e o valor contratualizado foi ajustado para 34.614,21€, por indicação da AD&C através de adenda.

[5] O empréstimo em causa foi reestruturado, a candidatura e o valor contratualizado foi ajustado para 126.187,92€, por indicação da AD&C através de adenda.

[6] Em relação a este empréstimo é expectável que o capital utilizado em 2026 seja de 700.000,00€ e que a amortização média seja de 58.333,33€.

Órgão Executivo,

Em de 20

Órgão Deliberativo,

Em de 20

ANEXO II

DOCUMENTAÇÃO/ ORÇAMENTOS DE OUTRAS ENTIDADES PARTICIPADAS



Exmo. Senhor: Presidente da Direção da
AMPV - Associação de Municípios Portugueses do Vinho
Quinta das Pratas, Museu Rural e do Vinho do Cartaxo
2070-207 - Cartaxo

S/ referência: S/ comunicação de: Ofício n.º: Proc. n.º: Data:
3704 2025/150.20.202/2 28/11/2025

Assunto: Lei N.º 73/2013, de 3 de setembro (Regime Financeiro das Autarquias Locais e das Entidades Intermunicipais) - **Orçamento Municipal do Exercício de 2026**

Na medida em que o Município se encontra a elaborar o Orçamento Municipal para o ano de 2026, solicita-se que, com a maior brevidade possível, no limite até 06-12-2025, nos seja remetido o orçamento para o ano de 2026 dessa Entidade, no sentido de dar cumprimento ao constante no n.º 2 do artigo 9º - B da Lei 73/2013, de 3 de setembro, com as respetivas alterações, uma vez que é considerada um Serviço Autónomo da Administração Local, fazendo parte da S.131324 da Lista das Entidades do Setor Institucional das Administrações Públicas de 2024, da última listagem publicitada pelo Instituto Nacional de Estatística.

Com os melhores cumprimentos.

O Presidente da Câmara

Assinado por: **VÍCTOR EUGÉNIO DAS NEVES
CARVALHO**

Data: 2025.11.28 09:44:20+00'00'

Victor Eugénio das Neves Carvalho

ST



Exmo. Senhor: Presidente da

Associação de Municípios da Rota da Estrada Nacional 2
Rua Combatentes,
5030-477 - Santa Marta de Penaguião

S/ referência: S/ comunicação de:

Ofício n.º:
3714

Proc. n.º:
2025/150.20.202/2

Data:
28/11/2025

Assunto: Lei N.º 73/2013, de 3 de setembro (Regime Financeiro das Autarquias Locais e das Entidades Intermunicipais) - **Orçamento Municipal do Exercício de 2026**

Na medida em que o Município se encontra a elaborar o Orçamento Municipal para o ano de 2026, solicita-se que, com a maior brevidade possível, no limite até 06-12-2025, nos seja remetido o orçamento para o ano de 2026 dessa Entidade, no sentido de dar cumprimento ao constante no n.º 2 do artigo 9º - B da Lei 73/2013, de 3 de setembro, com as respetivas alterações, uma vez que é considerada um Serviço Autónomo da Administração Local, fazendo parte da S.131324 da Lista das Entidades do Setor Institucional das Administrações Públicas de 2024, da última listagem publicitada pelo Instituto Nacional de Estatística.

Com os melhores cumprimentos.

O Presidente da Câmara

Assinado por: **VÍCTOR EUGÉNIO DAS NEVES
CARVALHO**

Data: 2025.11.28 12:01:52+00'00'

Victor Eugénio das Neves Carvalho

ST



Exmo. Senhor: Presidente da Direção da
Associação de Municípios Rede Portuguesa de
Municípios Saudáveis
Rua 5 de Outubro, N.º 1
2840-501 - Seixal

S/ referência: S/ comunicação de: **Ofício n.º:** **Proc. n.º:** **Data:**
3715 **2025/150.20.202/2** **28/11/2025**

Assunto: Lei N.º 73/2013, de 3 de setembro (Regime Financeiro das Autarquias Locais e das Entidades Intermunicipais) - **Orçamento Municipal do Exercício de 2026**

Na medida em que o Município se encontra a elaborar o Orçamento Municipal para o ano de 2026, solicita-se que, com a maior brevidade possível, no limite até 06-12-2025, nos seja remetido o orçamento para o ano de 2026 dessa Entidade, no sentido de dar cumprimento ao constante no n.º 2 do artigo 9º - B da Lei 73/2013, de 3 de setembro, com as respetivas alterações, uma vez que é considerada um Serviço Autónomo da Administração Local, fazendo parte da S.131324 da Lista das Entidades do Setor Institucional das Administrações Públicas de 2024, da última listagem publicitada pelo Instituto Nacional de Estatística.

Com os melhores cumprimentos.

O Presidente da Câmara

Assinado por: **VÍCTOR EUGÉNIO DAS NEVES
CARVALHO**
Data: 2025.11.28 12:02:33+00'00'

Victor Eugénio das Neves Carvalho

ST



Exmo. Senhor Presidente da

APIN - Empresa Inter. Ambiente do Pinhal Interior, E.I.M.
S.A.

Zona Industrial de Penela - Lote 15
3230-347 - PENELA

S/ referência: S/ comunicação de:

Ofício n.º:
3716

Proc. n.º:
2025/150.20.202/2

Data:
28/11/2025

Assunto: Lei N.º 73/2013, de 3 de setembro (Regime Financeiro das Autarquias Locais e das Entidades Intermunicipais) - **Orçamento Municipal do Exercício de 2026**

Na medida em que o Município se encontra a elaborar o Orçamento Municipal para o ano de 2026, solicita-se que, com a maior brevidade possível, no limite até 06-12-2025, nos seja remetido o orçamento para o ano de 2026 dessa Entidade, no sentido de dar cumprimento ao constante no n.º 2 do artigo 9.º-B da Lei nº73/2013, de 3 de setembro, na sua atual redação.

Com os melhores cumprimentos.

O Presidente da Câmara

Assinado por: **VÍCTOR EUGÉNIO DAS NEVES
CARVALHO**
Data: 2025.11.28 12:02:50+00'00'

Victor Eugénio das Neves Carvalho

ST



Exmo/a. Senhor/a

CACRC - Centro de Arbitragem de Conflitos de
Consumo da Região de Coimbra
Av. Fernão de Magalhães, N.º 240 - 1º
3000-172 - COIMBRA

S/ referência:	S/ comunicação de:	Ofício n.º:	Proc. n.º:	Data:
		3717	2025/150.20.202/2	28/11/2025

Assunto: Lei N.º 73/2013, de 3 de setembro (Regime Financeiro das Autarquias Locais e das Entidades Intermunicipais) - Orçamento Municipal do Exercício de 2026

Na medida em que o Município se encontra a elaborar o Orçamento Municipal para o ano de 2026, solicita-se que, com a maior brevidade possível, no limite até 06-12-2025, nos seja remetido o orçamento para o ano de 2026 dessa Entidade, no sentido de dar cumprimento ao constante no n.º 2 do artigo 9º - B da Lei 73/2013, de 3 de setembro, com as respetivas alterações, uma vez que é considerada um Serviço Autónomo da Administração Local, fazendo parte da S.131324 da Lista das Entidades do Setor Institucional das Administrações Públicas de 2024, da última listagem publicitada pelo Instituto Nacional de Estatística.

Com os melhores cumprimentos.

O Presidente da Câmara

Assinado por: **VÍCTOR EUGÉNIO DAS NEVES
CARVALHO**
Data: 2025.11.28 12:03:06+00'00'

Victor Eugénio das Neves Carvalho

Sara Mendes

Rua Dr. João Santos
3200-236 Lousã
T 239 990 370 F 239 990 381
M 912 217 813/4
M 966 618 391 / 936 518 710
geral@cm-lousa.pt
www.cm-lousa.pt
Assinado digitalmente



Exmo. Senhor: Presidente da
Associação Portuguesa dos Municípios com Centro
Histórico
Rua da Cisterna, N.º 4
5100-130 - LAMEGO

S/ referência:	S/ comunicação de:	Ofício n.º:	Proc. n.º:	Data:
		3718	2025/150.20.202/2	28/11/2025

Assunto: Lei N.º 73/2013, de 3 de setembro (Regime Financeiro das Autarquias Locais e das Entidades Intermunicipais) - **Orçamento Municipal do Exercício de 2026**

Na medida em que o Município se encontra a elaborar o Orçamento Municipal para o ano de 2026, solicita-se que, com a maior brevidade possível, no limite até 06-12-2025, nos seja remetido o orçamento para o ano de 2026 dessa Entidade, no sentido de dar cumprimento ao constante no n.º 2 do artigo 9º - B da Lei 73/2013, de 3 de setembro, com as respetivas alterações, uma vez que é considerada um Serviço Autónomo da Administração Local, fazendo parte da S.131324 da Lista das Entidades do Setor Institucional das Administrações Públicas de 2024, da última listagem publicitada pelo Instituto Nacional de Estatística.

Com os melhores cumprimentos.

O Presidente da Câmara

Assinado por: **VÍCTOR EUGÉNIO DAS NEVES
CARVALHO**

Data: 2025.11.28 12:03:23+00'00'

Victor Eugénio das Neves Carvalho

ST



Exma. Senhora Presidente da

CIM-RC - Comunidade Intermunicipal da Região de
Coimbra

Rua do Brasil, N.º 131

3030-175 - COIMBRA

S/ referência: S/ comunicação de:

Ofício n.º:
3719

Proc. n.º:
2025/150.20.202/2

Data:
28/11/2025

Assunto: Lei N.º 73/2013, de 3 de setembro (Regime Financeiro das Autarquias Locais e das Entidades Intermunicipais) - **Orçamento Municipal do Exercício de 2026**

Na medida em que o Município se encontra a elaborar o Orçamento Municipal para o ano de 2026, solicita-se que, com a maior brevidade possível, no limite até 06-12-2025, nos seja remetido o orçamento para o ano de 2026 dessa Entidade, no sentido de dar cumprimento ao constante no n.º 2 do artigo 9º - B da Lei 73/2013, de 3 de setembro, com as respetivas alterações, uma vez que é considerada um Serviço Autónomo da Administração Local, fazendo parte da S.131324 da Lista das Entidades do Setor Institucional das Administrações Públicas de 2024, da última listagem publicitada pelo Instituto Nacional de Estatística.

Com os melhores cumprimentos.

O Presidente da Câmara

Assinado por: **VÍCTOR EUGÉNIO DAS NEVES
CARVALHO**

Data: 2025.11.28 12:03:39+00'00'

Victor Eugénio das Neves Carvalho

ST



Exma. Senhora Presidente da
ANMP - Associação Nacional dos Municípios
Portugueses
Av. Marnoco e Sousa, N.º 52
3004-511 - COIMBRA

S/ referência: S/ comunicação de: Ofício n.º: Proc. n.º: Data:
3720 2025/150.20.202/2 28/11/2025

Assunto: Lei N.º 73/2013, de 3 de setembro (Regime Financeiro das Autarquias Locais e das Entidades Intermunicipais) - **Orçamento Municipal do Exercício de 2026**

Na medida em que o Município se encontra a elaborar o Orçamento Municipal para o ano de 2026, solicita-se que, com a maior brevidade possível, no limite até 06-12-2025, nos seja remetido o orçamento para o ano de 2026 dessa Entidade, no sentido de dar cumprimento ao constante no n.º 2 do artigo 9º - B da Lei 73/2013, de 3 de setembro, com as respetivas alterações, uma vez que é considerada um Serviço Autónomo da Administração Local, fazendo parte da S.131324 da Lista das Entidades do Setor Institucional das Administrações Públicas de 2024, da última listagem publicitada pelo Instituto Nacional de Estatística.

Com os melhores cumprimentos.

O Presidente da Câmara

Assinado por: **VÍCTOR EUGÉNIO DAS NEVES
CARVALHO**
Data: 2025.11.28 12:03:57+00'00'

Victor Eugénio das Neves Carvalho

ST

Handwritten signature and initials in blue ink.



PLANO DE ATIVIDADES E ORÇAMENTO PARA 2026



17 de setembro de 2025



ÍNDICE



1. A Empresa	03	▪ Anexos:	81
2. Enquadramento	08		
3. Pressupostos de Elaboração do Orçamento	11	– Demonstração de Resultados	
4. Pressupostos Macroeconómicos e Fiscais	13	– Balanço Ativo	
5. Atividade - Volumes e Clientes	15	– Balanço Capital Próprio	
6. Tarifas	25	– Balanço Passivo	
7. Proveitos Operacionais	32	– Cash Flow	
8. Gastos Operacionais	35		
9. Plano de Investimentos	51		
10. Financiamento	55		
11. Principais Resultados	62		
12. Plano de Atividades	67		



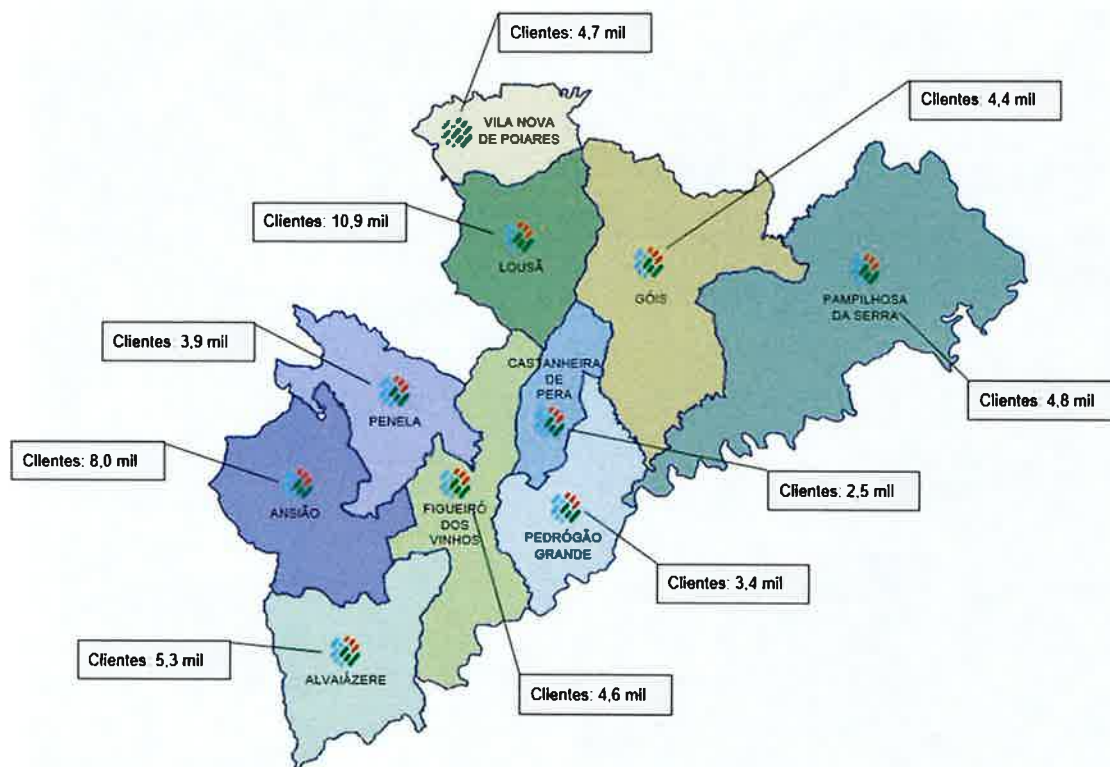
[Handwritten signature]
[Handwritten signature]

1. A EMPRESA

[Handwritten signature]

ORÇAMENTO PARA 2026

A EMPRESA



- A APIN - Empresa Intermunicipal de Ambiente do Pinhal Interior, E.I.M., S.A. (APIN), constituída em 29 de julho de 2019, é a empresa responsável pela exploração e gestão dos sistemas de abastecimento de água, de saneamento de águas residuais urbanas e de gestão de resíduos urbanos, dos 66.335 habitantes (censos de 2021), dos municípios de Alvaiázere, Ansião, Castanheira de Pera, Figueiró dos Vinhos, Góis, Lousã, Pampilhosa da Serra, Pedrógão Grande, Penela e Vila Nova de Poiares.
- A APIN foi criada, em conformidade com a legislação vigente, com fundamento na sua viabilidade e sustentabilidade económica e financeira, tendo sido identificados os ganhos de qualidade, e a racionalidade acrescentada decorrente do desenvolvimento das atividades, que lhe foram conferidas, através de um modelo jurídico-institucional de gestão delegada entre os 10 municípios.

APIN – Empresa Intermunicipal de Ambiente do Pinhal Interior, E.I.M., S.A.



ORÇAMENTO PARA 2026

A EMPRESA

Natureza Jurídica

- A APIN reveste a natureza de empresa intermunicipal, regulada pela Lei n.º 50/2012, de 31 de agosto que estabelece o regime jurídico da atividade empresarial local e, subsidiariamente, pelo código das sociedades comerciais.
- Obedece ao regime financeiro das autarquias locais e das entidades intermunicipais, por força da Lei n.º 73/2013, de 13 de setembro e a Lei n.º 51/2018, de 16 de agosto, condicionando o regime de financiamento aos limites legais de endividamento municipal e demais regras aplicáveis.

Designação Social: APIN - Empresa Intermunicipal de Ambiente do Pinhal Interior, E.I.M., S.A.

Sede Social: Zona Industrial de Penela, Lote 15, 3230-347 Penela

Pessoa Coletiva: 515 515 507

Capital Social: € 1.100.000 (após a atualização dos Estatutos da APIN passará a ser de € 945.560 - já sem a inclusão do município de Penacova)

N.º Registo na Conservatória do Registo Comercial de Penela: 515 515 507

ESTRUTURA ACIONISTA



Município	% Capital Social	Valor do Capital Social
Alvaiázere	8,98%	98 780 €
Ansião	13,73%	151 030 €
Castanheira de Pera	4,26%	46 860 €
Figueiró dos Vinhos	5,82%	64 020 €
Góis	7,20%	79 200 €
Lousã	18,39%	202 290 €
Pampilhosa da Serra	7,90%	86 900 €
Pedrogão Grande	5,54%	60 940 €
Penacova	14,04%	154 440 €
Penela	6,77%	74 470 €
Vila Nova de Poiares	7,37%	81 070 €
Total	100,00%	1 100 000 €

Município de Penacova: O município exonerou-se da condição de acionista e utilizador do Sistema no dia 01 de janeiro de 2021. A participação correspondente ao capital social permanece registada, encontrando-se a APIN a desenvolver os trâmites formais necessários à amortização das respetivas ações, em conformidade com o estabelecido em decisão arbitral.

APIN – Empresa Intermunicipal de Ambiente do Pinhal Interior, E.I.M., S.A.



ORÇAMENTO PARA 2026 A EMPRESA



A composição dos Órgãos Sociais da APIN é a seguinte:

▪ **Mesa da Assembleia Geral**

- ✿ Presidente – município da Lousã, representado por: Luís Miguel Correia Antunes.
- ✿ Secretário – município de Penela, representado por: Eduardo Jorge Mendes Nogueira dos Santos.

▪ **Conselho de Administração**

- ✿ Presidente – município de Vila Nova de Poiares, representado por: João Miguel Sousa Henriques.
- ✿ Vogal – município da Pampilhosa da Serra, representado por: Jorge Alves Custódio.
- ✿ Vogal – município de Figueiró dos Vinhos, representado por: Marta Inês Dinis Brás Cardoso Fernandes.

▪ **Fiscal Único**

- ✿ Marques de Almeida, J. Nunes, V. Simões & Associados, SROC, S.A., representado por: Bruno José Machado de Almeida.
- Fiscal Único suplente: José Joaquim Marques de Almeida.

ORÇAMENTO PARA 2026

A EMPRESA



- ☐ Assegurar os serviços públicos de abastecimento de água, de saneamento de águas residuais e de recolha de resíduos urbanos de forma a garantir elevados níveis de qualidade de serviço ao menor custo para os utilizadores.
- ☐ Os desafios que os referidos serviços enfrentam, exigem uma gestão mais profissional, com maior capacidade financeira, técnica e tecnológica e com uma dimensão capaz de garantir a sua sustentabilidade atual e também para as futuras gerações.



- ☐ Ser reconhecida como referência empresarial no setor, pela qualidade do serviço que presta e pela competência profissional.
- ☐ Assumir-se como uma Empresa Intermunicipal, orientada para estabelecer tarifários justos e equilibrados, que sejam: socialmente acessíveis, protetores do ambiente, economicamente sustentáveis, garantindo níveis de excelência consentâneos com as melhores práticas do setor, no que se refere a: rigor nos investimentos, rigor na gestão, rigor na eficiência.



- ☐ Promover a qualidade do serviço prestado, potenciando a satisfação dos clientes.
- ☐ Aumentar a eficiência operacional, mantendo proximidade com os utilizadores.
- ☐ Garantir equidade entre os utilizadores, sendo socialmente responsável.
- ☐ Privilegiar a economia circular: redução, reutilização, recuperação e reciclagem de materiais e energia.
- ☐ Fomentar uma cultura de inovação, desenvolvimento e de melhoria contínua.

[Handwritten signature]

2. ENQUADRAMENTO

ORÇAMENTO PARA 2026

ENQUADRAMENTO

- O Presente relatório visa apresentar o projeto de orçamento para 2026, o qual evidencia a estimativa de gastos, rendimentos e, consequentemente, a evolução do património líquido até dezembro de 2026.
- Para o efeito foi construída uma folha cálculo com projeções mensais, o qual integra a informação histórica até junho de 2025, e informação prospetiva até dezembro de 2026, tendo como objetivo analisar a evolução da atividade da empresa para o referido período.
- Importa referir que o **resultado líquido antes de impostos previsto para 2025 é negativo**. Desta forma foi prevista a entrada de fundos acionistas no mês de abril de 2026, em conformidade com o disposto no artigo 40.º do RJAEL que reflete o resultado líquido antes de impostos do período de 2025. Importa salientar que não foi previsto o recebimento correspondente à participação do Município de Penacova relativo ao resultado do período de 2025.
- De acordo com a cláusula 26.ª do Contrato de Gestão Delegada (CGD), a APIN deveria rever em 2024 (último ano do primeiro quinquénio vinculativo) o Modelo Caso Base em vigor, situação que não ainda não se veio a verificar.
- A proposta tarifária para 2026 foi construída tendo por base a fórmula de atualização prevista no CGD.
- O município de Penela é devedor da APIN no montante de € 768,6 mil referente a valores refaturados ao município no âmbito de obras da sua responsabilidade, uma vez que a sua finalidade não se enquadra nas atividades delegadas na APIN: não foi previsto o reembolso no período de projeção.
- Assumindo que o município de Penacova não faz parte do Sistema desde 1 de janeiro de 2021, nem tão pouco é acionista da APIN desde essa data, o valor que traduz a percentagem do capital social do (agora ex-) acionista município de Penacova (14,04%) na comparticipação dos resultados líquidos negativos da APIN de 2021, 2022 e 2023 (cerca de € 1,1 milhões), é exigível nos termos do artigo 40.º do RJAEL, aos restantes acionistas. **Não foi previsto o recebimento deste montante em 2026.**



ORÇAMENTO PARA 2026

ENQUADRAMENTO

TARIFA DE RESÍDUOS – SISTEMA PAYT

Estabelece o PERSU 2030 que a partir de 01 de janeiro de 2025 passaria a ser obrigatória a aplicação de regimes PAYT ou equivalente junto do comércio, restauração e indústria. A partir de 2030, a prática deste regime deverá ser estendida a todos os consumidores.

Para o comércio restauração e indústria teremos que abandonar a indexação ao consumo de água e aplicar um tarifário em função da contentorização disponível em litros.

A tarifa de resíduos deve incentivar a redução da quantidade dos resíduos urbanos e a nocividade dos mesmos, bem como a separação na origem e um incremento dos resíduos recolhidos seletivamente.

As tarifas serão aplicadas sobre a quantidade de resíduos recolhidos, estimada em função do volume de contentorização disponível. Após a introdução do Sistema Pay As You Throw (PAYT), este irá beneficiar os utilizadores que mais separam embalagens e permite aumentar as taxas de reciclagem.



Com a implementação deste método, que permite aos utilizadores pagar apenas pelos resíduos indiferenciados que produzem, aumenta a predisposição para separar as embalagens e outros resíduos recicláveis, como os biorresíduos, os têxteis, ou os equipamentos elétricos eletrónicos.

A implementação do Sistema PAYT está dependente da realização de investimentos que se estima em cerca de **€ 834 mil, tal como consta do PAPERSU enviado pela APIN**, cujo financiamento só poderá ser viável caso exista um apoio não reembolsável expressivo por forma diminuir o valor da contrapartida nacional.

Neste contexto e uma vez que os planos de ação (PAPERSU) não se encontram aprovados, não foi previsto a adoção de uma tarifa de regime PAYT para os utilizadores não domésticos em 2026.

3. PRESSUPOSTOS DE ELABORAÇÃO DO ORÇAMENTO

ORÇAMENTO PARA 2026



PRESSUPOSTOS DE ELABORAÇÃO DO ORÇAMENTO

- A elaboração do Plano de Atividades e Orçamento para 2026 ocorreu num contexto de elevada incerteza, resultante do prolongamento da guerra na Ucrânia e do conflito no Médio Oriente, que continuam a gerar instabilidade e volatilidade nos mercados internacionais. Apesar deste enquadramento adverso, a APIN manterá o seu compromisso de desenvolver a atividade com foco na melhoria contínua da qualidade dos serviços prestados.
- Para 2026 prevê-se a manutenção de uma trajetória descendente na taxa de inflação o que beneficiará o rendimento disponível das famílias. De acordo com o boletim económico de junho de 2025 do Banco de Portugal, a inflação na zona Euro deverá situar-se em 2025 nos 1,9% e, em 2026, nos 1,8% (Em 2024 a inflação atingiu os 2,7%).
- **A proposta de tarifário da APIN para 2025 prevê uma atualização de 1,8% nas tarifas de abastecimento de água e de saneamento de águas residuais e de 0,2% na tarifa de resíduos.**
- Como veremos mais adiante, diversas rubricas de gastos inerentes à atividade da APIN apresentam aumentos que decorrem em grande medida de exigências legais e regulamentares.
- Atento o exposto, e no que concerne à vertente dos Rendimentos, o presente orçamento foi elaborado com base na proposta de tarifário para 2026.
- Apresentam-se de seguida um conjunto de outros pressupostos que estiveram na base da elaboração deste orçamento.





4. PRESSUPOSTOS MACROECONÓMICOS E FISCAIS



ORÇAMENTO PARA 2026

PRESSUPOSTOS MACROECONÓMICOS E FISCAIS

- Inflação: Previsão de 1,8% para 2026, de acordo com o Boletim Económico de junho de 2025 do Banco de Portugal (pressupostos ERSAR).
- Taxa Euribor a 6 meses: Considerada a taxa forward da Euribor a 6 meses (fonte: Bloomberg, 6M).
- Derrama Municipal: Mantida a taxa atualmente em vigor no Município de Penela (0%).
- IVA: Aplicação das taxas de IVA em conformidade com o enquadramento legal, mantendo-se a não aplicação de IVA aos serviços de saneamento e de gestão de resíduos.



Pressupostos Macroeconómicos e Fiscais	2026
Taxa de Inflação	1,8%
Taxas de Juro	
EURIBOR 3 meses	1,9%
EURIBOR 6 meses	2,0%
EURIBOR 12 meses	2,1%
Rem. Aplic. Tesouraria	0,0%
Taxa IRC	21,0%
Derrama municipal	0,0%
Tributações autónomas	11 978
Imposto de Selo (juros e comissões bancárias)	4,0%
Imposto de Selo (Comissões por Garantias Prestadas)	3,0%
Imposto de Selo (Abertura de Crédito e Cauções)	0,6%
Taxa de Impostos Para cálculo dos impostos diferidos	20,0%
Taxa de IVA - proveitos venda água (F+V)	6,0%
Taxa de IVA - proveitos saneamento (F+V)	0,0%
Taxa de IVA - proveitos RU (F+V)	0,0%
Taxa de IVA - outros proveitos	23,0%

5. ATIVIDADE - VOLUMES E CLIENTES

[Handwritten signature]

ORÇAMENTO PARA 2026

ATIVIDADE | POPULAÇÃO RESIDENTE



- No quadro abaixo apresenta-se o detalhe da evolução anual da população residente por município:

POPULAÇÃO unidade: habitantes	jan/26	fev/26	mar/26	abr/26	mai/26	jun/26	jul/26	ago/26	set/26	out/26	nov/26	dez/26	2025 Dez	2026 Dez
Alvaiázere	6 225	6 223	6 221	6 219	6 216	6 214	6 212	6 210	6 208	6 206	6 204	6 202	6 227	6 202
Ansião	11 628	11 624	11 620	11 616	11 612	11 608	11 604	11 600	11 596	11 592	11 588	11 584	11 632	11 584
Castanheira de Pera	2 646	2 645	2 644	2 643	2 642	2 642	2 641	2 640	2 639	2 638	2 637	2 636	2 647	2 636
Figueiró dos Vinhos	5 294	5 292	5 291	5 289	5 287	5 285	5 283	5 282	5 280	5 278	5 276	5 274	5 296	5 274
Góis	3 805	3 803	3 802	3 801	3 800	3 798	3 797	3 796	3 794	3 793	3 792	3 790	3 806	3 790
Lousã	17 006	17 000	16 995	16 989	16 983	16 977	16 971	16 966	16 960	16 954	16 948	16 942	17 012	16 942
Pampilhosa da Serra	4 066	4 064	4 063	4 061	4 060	4 059	4 057	4 056	4 055	4 053	4 052	4 050	4 067	4 050
Pedrógão Grande	3 391	3 390	3 389	3 387	3 386	3 385	3 384	3 383	3 382	3 380	3 379	3 378	3 392	3 378
Penela	5 441	5 439	5 437	5 436	5 434	5 432	5 430	5 428	5 426	5 424	5 423	5 421	5 443	5 421
Vila Nova de Poiares	6 811	6 808	6 806	6 804	6 801	6 799	6 797	6 794	6 792	6 790	6 787	6 785	6 813	6 785
Total	66 312	66 290	66 267	66 244	66 222	66 199	66 177	66 154	66 131	66 109	66 086	66 064	66 335	66 064
Variação (%)														-0,41%

- Para 2026 admitiu-se os dados publicados pelo INE para a região centro (cenário intermédio), que traduz uma redução de 0,41% no período (12 meses).

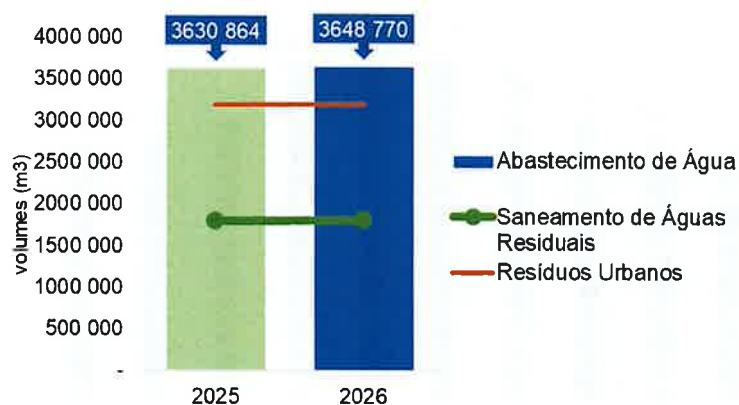
[Handwritten signature]

ORÇAMENTO PARA 2026

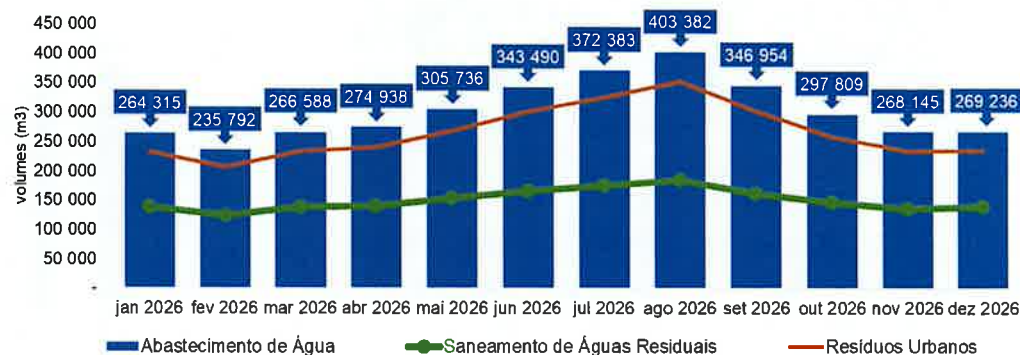
ATIVIDADE | VOLUMES

- O total de volumes de água estimados faturar em 2026 ascende a aproximadamente 3,65 milhões de m³.
- Este valor reflete um aumento de cerca de 0,5% face ao ano de 2025 que se justifica essencialmente por se prever uma diminuição de perdas comerciais.
- A evolução mensal dos volumes a faturar está ajustado ao número de dias do mês respetivo.
- As taxas de atendimento atuais são superiores a 83% os com exceção dos municípios de Figueiró dos Vinhos (82,9%), Pampilhosa da Serra (78,5%), Góis (77,8%) e Penela (71,2%).
- Os volumes previstos faturar ao nível dos resíduos urbanos correspondem a 96,4% dos volumes de água consumidos, expurgando assim da faturação da APIN os grandes produtores de resíduos, condomínios e contratos de obra.

Atividade - 2025 e 2026



Atividade - 2026



[Handwritten signature]

ORÇAMENTO PARA 2026

ATIVIDADE | VOLUMES E CLIENTES – ABASTECIMENTO DE ÁGUA

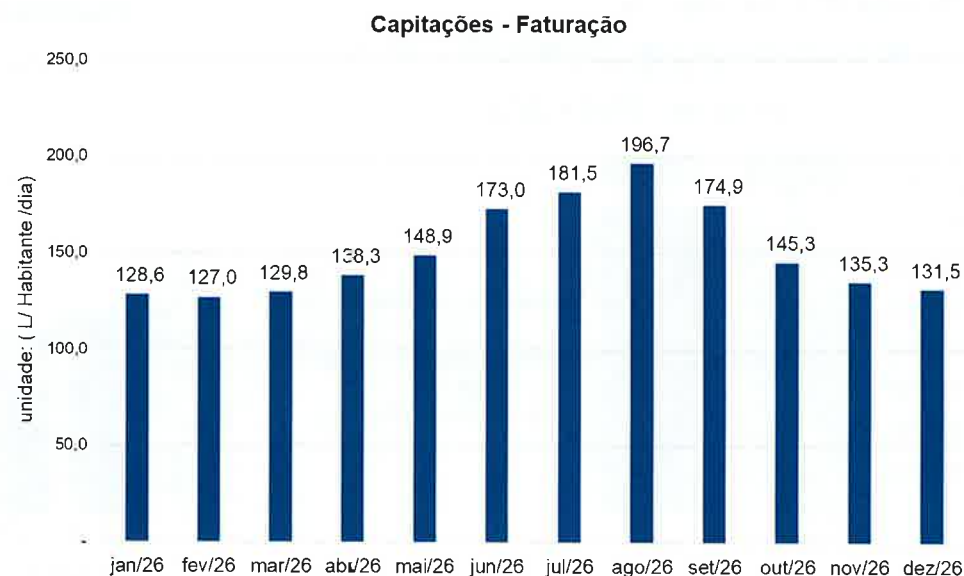


- No quadro abaixo apresenta-se a evolução para 2026 da capitação em litros/habitante/dia:

Capitações - Faturação unidade: (L/ Habitante /dia)	jan/26	fev/26	mar/26	abr/26	mai/26	jun/26	jul/26	ago/26	set/26	out/26	nov/26	dez/26	2025 total	2026 total
Total	128,6	127,0	129,8	138,3	148,9	173,0	181,5	196,7	174,9	145,3	135,3	131,5	150,0	151,3
Auxiliar	31	28	31	30	31	30	31	31	30	31	30	31	365	365
Variação (%)														0,9%

Para 2026 foi previsto um aumento da capitação, associado à diminuição das perdas comerciais

Não obstante da tendência global de redução dos consumos per capita de água, tal como ocorreu em 2025, está previsto acelerar em 2026 a substituição de contadores antigos por forma a reduzir o erros por sub medição, e assim compensar a redução natural de consumos.



ORÇAMENTO PARA 2026

ATIVIDADE | CLIENTES – ABASTECIMENTO DE ÁGUA

- Em janeiro de 2026 foi previsto faturar um total de 52,4 mil clientes, que sofre uma ligeira diminuição ao longo do ano, tendo em vista refletir a diminuição da população.
- A quantidade total de clientes previstos faturar para 2026 corresponde a uma diminuição de 0,41% face a 2025, que se baseia na diminuição da população estimada.
- Na tabela que se segue, apresenta-se a evolução do número de clientes:

Cientes de AA Facturados unidade: número de contadores	jan/26	fev/26	mar/26	abr/26	mai/26	jun/26	jul/26	ago/26	set/26	out/26	nov/26	dez/26	2025 Dez	2026 Dez
Alvaiázere	5 262	5 260	5 259	5 257	5 255	5 253	5 251	5 250	5 248	5 246	5 244	5 242	5 264	5 242
Ansião	8 007	8 005	8 002	7 999	7 996	7 994	7 991	7 988	7 985	7 983	7 980	7 977	8 010	7 977
Castanheira de Pera	2 518	2 517	2 516	2 516	2 515	2 514	2 513	2 512	2 511	2 510	2 510	2 509	2 519	2 509
Figueiró dos Vinhos	4 526	4 525	4 523	4 522	4 520	4 519	4 517	4 516	4 514	4 513	4 511	4 509	4 528	4 509
Góis	4 379	4 377	4 376	4 374	4 373	4 371	4 370	4 368	4 367	4 365	4 364	4 362	4 380	4 362
Lousã	10 896	10 893	10 889	10 885	10 881	10 878	10 874	10 870	10 867	10 863	10 859	10 855	10 900	10 855
Pampilhosa da Serra	4 802	4 801	4 799	4 797	4 796	4 794	4 793	4 791	4 789	4 788	4 786	4 784	4 804	4 784
Pedrógão Grande	3 425	3 424	3 422	3 421	3 420	3 419	3 418	3 417	3 415	3 414	3 413	3 412	3 426	3 412
Penela	3 864	3 862	3 861	3 860	3 858	3 857	3 856	3 854	3 853	3 852	3 851	3 849	3 865	3 849
Vila Nova de Poiares	4 710	4 709	4 707	4 706	4 704	4 702	4 701	4 699	4 698	4 696	4 694	4 693	4 712	4 693
Total	52 390	52 372	52 354	52 336	52 319	52 301	52 283	52 265	52 247	52 229	52 212	52 194	52 408	52 194
Variação (%)														-0,41%

ORÇAMENTO PARA 2026

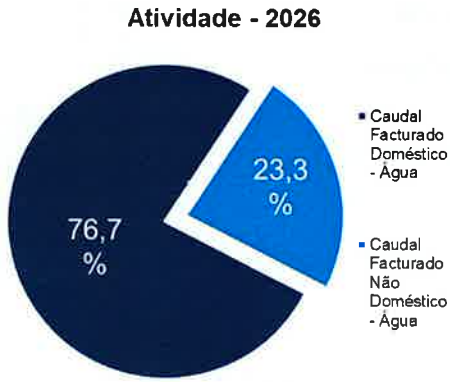
ATIVIDADE | VOLUMES – ABASTECIMENTO DE ÁGUA

- No quadro que segue apresenta-se o detalhe da evolução mensal dos volumes previstos faturar ao longo do ano:

Volumes de AA Facturados unidade: milhares de m3	jan/26	fev/26	mar/26	abr/26	mai/26	jun/26	jul/26	ago/26	set/26	out/26	nov/26	dez/26	2025 total	2026 total
Alvaiázere	23	20	24	25	28	32	36	39	33	26	23	23	329	332
Ansião	44	39	44	47	50	58	61	69	63	52	44	45	612	615
Castanheira de Pera	9	8	10	10	11	13	15	16	14	11	9	9	135	136
Figueiró dos Vinhos	20	18	19	20	24	28	30	33	27	22	20	20	280	281
Góis	13	13	14	15	17	21	22	29	20	15	14	14	207	208
Lousã	71	64	72	71	79	85	88	91	83	77	72	73	921	925
Pampilhosa da Serra	13	11	13	14	16	19	22	27	21	16	14	13	199	199
Pedrógão Grande	16	13	15	16	18	22	25	27	22	17	16	15	223	224
Penela	25	22	24	25	27	27	32	33	30	28	25	26	323	325
Vila Nova de Poiares	31	28	31	31	34	38	40	41	35	33	30	31	403	404
Total	264	236	267	275	306	343	372	403	347	298	268	269	3 631	3 649
Variação (%)														0,5%

A previsão do caudal de água a ser faturado em 2026 é de:

- ✓ 76,7% para os consumidores domésticos (76,6% - previsão no final de 2025) e;
- ✓ 23,3% para os consumidores não domésticos (23,4% - previsão no final de 2025).



J. A. week



ORÇAMENTO PARA 2026

ATIVIDADE | CLIENTES – SANEAMENTO DE ÁGUAS RESIDUAIS

- No quadro abaixo apresenta-se a evolução do número de clientes previstos faturar ao nível do serviço de saneamento.
- A quantidade total de clientes previstos faturar para 2026 corresponde a uma diminuição de 0,41% face a 2025, que se baseia na diminuição da população estimada.
- No final de 2026 o número de contratos de saneamento correspondem a 52,0% dos contratos de abastecimento de água.

Média Nacional 2023



86%

Percentagem de alojamentos em Portugal continental servidos por sistemas públicos de recolha e tratamento de águas residuais urbanas

Clientes de AR Serviços Meios Fixos: unidade: número de contadores	jan/26	fev/26	mar/26	abr/26	mai/26	jun/26	jul/26	ago/26	set/26	out/26	nov/26	dez/26	2025 Dez	2026 Dez
Alvaiázere	1 817	1 817	1 816	1 816	1 815	1 814	1 814	1 813	1 812	1 812	1 811	1 811	1 818	1 811
Ansião	4 062	4 060	4 059	4 057	4 056	4 055	4 053	4 052	4 051	4 049	4 048	4 046	4 063	4 046
Castanheira de Pera	2 068	2 068	2 067	2 066	2 065	2 065	2 064	2 063	2 063	2 062	2 061	2 061	2 069	2 061
Figueiró dos Vinhos	2 030	2 030	2 029	2 028	2 028	2 027	2 026	2 025	2 025	2 024	2 023	2 023	2 031	2 023
Góis	1 573	1 573	1 572	1 572	1 571	1 571	1 570	1 570	1 569	1 569	1 568	1 568	1 574	1 568
Lousã	7 733	7 731	7 728	7 725	7 723	7 720	7 718	7 715	7 712	7 710	7 707	7 704	7 736	7 704
Pampilhosa da Serra	2 298	2 297	2 297	2 296	2 295	2 294	2 294	2 293	2 292	2 291	2 290	2 290	2 299	2 290
Pedrogão Grande	1 533	1 533	1 532	1 532	1 531	1 531	1 530	1 530	1 529	1 529	1 528	1 528	1 534	1 528
Penela	2 210	2 209	2 209	2 208	2 207	2 206	2 206	2 205	2 204	2 203	2 203	2 202	2 211	2 202
Vila Nova de Poiares	1 920	1 920	1 919	1 918	1 918	1 917	1 916	1 916	1 915	1 914	1 914	1 913	1 921	1 913
Total	27 247	27 237	27 228	27 219	27 210	27 200	27 191	27 182	27 172	27 163	27 154	27 145	27 256	27 145
Variação (%)														-0,41%

4.88

ORÇAMENTO PARA 2026

ATIVIDADE | VOLUMES – SANEAMENTO DE ÁGUAS RESIDUAIS

- No quadro que segue apresenta-se o detalhe da evolução mensal dos volumes previstos faturar relativamente ao saneamento.
- O aumento perspectivado para 2026 face a 2025 reflete o aumento da taxa de cobertura.
- De referir que o fator de afluência à rede mantém-se nos 90% tal como recomendado pela ERSAR.
- No final de 2026 os volumes de saneamento correspondem a 52,2% dos volumes do abastecimento de água.

Volumes de AR Faturados unidade: milhares de m3	jan/26	fev/26	mar/26	abr/26	mai/26	jun/26	jul/26	ago/26	set/26	out/26	nov/26	dez/26	2025 total	2026 total
Alvaiázere	10	9	10	11	12	12	14	14	13	11	10	10	134	135
Ansião	20	18	20	20	23	26	26	28	24	22	20	21	266	267
Castanheira de Pera	7	7	8	8	9	10	10	11	10	8	7	8	102	102
Figueiró dos Vinhos	7	6	7	7	8	9	10	10	9	8	7	7	96	97
Góis	7	6	7	7	8	9	9	11	9	7	7	7	93	93
Lousã	46	41	46	46	50	52	53	54	49	47	45	47	576	578
Pampilhosa da Serra	8	7	8	9	9	11	12	14	11	9	8	8	115	115
Pedrógão Grande	7	6	7	7	8	9	10	10	9	8	7	7	94	95
Penela	13	12	13	13	14	14	16	16	15	14	13	13	167	167
Vila Nova de Poiares	12	11	12	12	13	14	15	15	13	13	12	12	157	157
Total	139	123	139	140	154	165	175	185	162	147	136	140	1 799	1 805
Variação (%)														0,37%
Correção do fator de afluência AR	90%	90%	90%	90%	90%	90%	90%	90%	90%	90%	90%	90%	90,0%	90,0%

ORÇAMENTO PARA 2026

ATIVIDADE | CLIENTES – RESÍDUOS URBANOS

- No quadro abaixo apresenta-se o número de clientes previstos faturar ao nível do serviço de resíduos urbanos.
- Considerou-se um rácio de 95,4% face ao número de contadores de abastecimento de água para a afetação aos clientes servidos ao nível dos resíduos urbanos.

Clientes de RU Faturados unidade: número de contadores	jan/26	fev/26	mar/26	abr/26	mai/26	jun/26	jul/26	ago/26	set/26	out/26	nov/26	dez/26	2025 total	2026 total
Alvaiázere	5 019	5 018	5 016	5 014	5 013	5 011	5 009	5 007	5 006	5 004	5 002	5 001	5 021	5 001
Ansião	7 638	7 635	7 633	7 630	7 627	7 625	7 622	7 620	7 617	7 614	7 612	7 609	7 641	7 609
Castanheira de Pera	2 402	2 401	2 400	2 400	2 399	2 398	2 397	2 396	2 395	2 395	2 394	2 393	2 403	2 393
Figueiró dos Vinhos	4 318	4 316	4 315	4 313	4 312	4 310	4 309	4 307	4 306	4 304	4 303	4 301	4 319	4 301
Góis	4 177	4 175	4 174	4 172	4 171	4 169	4 168	4 167	4 165	4 164	4 162	4 161	4 178	4 161
Lousã	10 394	10 390	10 387	10 383	10 379	10 376	10 372	10 369	10 365	10 362	10 358	10 355	10 397	10 355
Pampilhosa da Serra	4 581	4 579	4 578	4 576	4 575	4 573	4 571	4 570	4 568	4 567	4 565	4 564	4 582	4 564
Pedrogão Grande	3 267	3 266	3 265	3 264	3 262	3 261	3 260	3 259	3 258	3 257	3 256	3 255	3 268	3 255
Penela	3 685	3 684	3 683	3 682	3 680	3 679	3 678	3 677	3 675	3 674	3 673	3 672	3 687	3 672
Vila Nova de Poiares	4 493	4 492	4 490	4 489	4 487	4 485	4 484	4 482	4 481	4 479	4 478	4 476	4 495	4 476
Total	49 973	49 956	49 939	49 922	49 905	49 888	49 871	49 854	49 837	49 820	49 803	49 786	49 990	49 786
Variação (%)														-0,41%

ORÇAMENTO PARA 2026

ATIVIDADE | VOLUMES – RESÍDUOS URBANOS



- No quadro abaixo apresenta-se o detalhe da evolução anual dos volumes previstos faturar relativamente aos resíduos urbanos.
- O aumento verificado face a 2025 resulta da previsão do aumento dos volumes de abastecimento de água.

Volumes de RU Faturados unidade: milhares de m3	jan/26	fev/26	mar/26	abr/26	mai/26	jun/26	jul/26	ago/26	set/26	out/26	nov/26	dez/26	2025 total	2026 total
Alvaiázere	20	18	21	22	25	28	32	34	29	23	21	21	288	291
Ansião	38	34	39	41	44	51	54	60	55	45	39	39	536	539
Castanheira de Pera	8	7	8	9	10	12	13	14	12	10	8	8	118	119
Figueiró dos Vinhos	17	15	17	18	21	24	27	29	23	19	17	18	246	246
Góis	12	11	13	13	15	19	19	25	17	14	12	12	182	182
Lousã	63	56	63	63	70	75	77	79	72	67	63	64	808	811
Pampilhosa da Serra	12	10	11	12	14	17	19	24	18	14	12	12	174	175
Pedrogão Grande	14	12	13	14	16	19	22	24	20	15	14	13	195	197
Penela	22	19	21	22	24	24	28	29	27	25	22	23	283	285
Vila Nova de Poiares	27	25	27	27	30	34	35	36	31	29	27	27	353	354
Total	232	207	234	241	269	302	327	354	304	260	235	236	3 184	3 201
Variação (%)														0,5%

6. TARIFAS



ORÇAMENTO PARA 2026



TARIFAS

- A proposta tarifária que se apresenta nas tabelas que se seguem foi construída tendo por base a fórmula de atualização prevista no CGD - valores a preços constantes de 2018, sem alterar os ponderadores, tendo-se convertido os valores para preços correntes de 2025, assumindo as seguintes taxas de inflação (fonte: ERSAR):
 - ❑ 2025: 1,9%
 - ❑ 2026: 1,8%
- Tarifas das Empresas prestadoras dos serviços em “alta”, AdCL e a AdVT: Procedeu-se ao ajustamento das tarifas das entidades prestadoras de serviços em alta, AdCL e AdVT, uma vez que as tarifas aplicadas em 2025 não correspondem ainda aos valores definitivos. Atualmente, estas entidades estão a praticar tarifas provisórias (equivalentes às de 2024), que serão objeto de atualização com efeitos retroativos a janeiro de 2025, refletindo um acréscimo de 2,1%. Atendendo à elevada probabilidade de repetição do mecanismo de ajustamento aplicado em 2024, foi considerado, na fórmula de atualização tarifária da APIN, o referido coeficiente de +2,1%.
- As tarifas variáveis são calculadas em função do volume de água fornecido durante o período objeto de faturação, expressa em euros por metro cúbico. A tarifa variável do saneamento corresponderá à tarifa variável média do abastecimento de água, tendo por base um coeficiente de custo, face à tarifa do abastecimento de água, de 1,0x. O coeficiente de afluência à rede de saneamento é de 90%.
- As tarifas fixas são calculadas em função do intervalo temporal objeto de faturação e expressa em euros por cada trinta dias e diferenciada em função do tipo de utilizador. As tarifas por serviços auxiliares são devidas quando os serviços sejam solicitados e prestados.
- De referir que se mantém a aplicação de dois escalões na tarifa variável de abastecimento de água e dos resíduos urbanos para os consumidores Não Domésticos e Estado, tal como aprovado em março de 2020.

ORÇAMENTO PARA 2026

TARIFAS

ABASTECIMENTO DE ÁGUA 2026 (valores em euros)

Tarifas variáveis

Consumos Domésticos

1º Escalão: 0 - 5 m3 / mês	0,6623
2º Escalão: 6 - 15 m3 / mês	1,4265
3º Escalão: 16 - 25 m3 / mês	2,1398
4º Escalão: mais de 25 m3 / mês	3,8211

Tarifário Social Doméstico

1º Escalão: 0 - 5 m3 / mês	0,6623
2º Escalão: 6 - 15 m3 / mês	0,6623
3º Escalão: 16 - 25 m3 / mês	2,1398
4º Escalão: mais de 25 m3 / mês	3,8211

Não Doméstico

1º Escalão: 0 - 10 m3 / mês	1,4265
2º Escalão: mais de 10 m3 / mês	2,1398

Estado e outras pessoas colectivas de direito público

1º Escalão: 0 - 10 m3 / mês	1,4265
2º Escalão: mais de 10 m3 / mês	2,1398

Instituições

Escalão único	1,4265
---------------	--------

Autarquias

Escalão único	2,1398
---------------	--------

Tarifa fixa

Domésticos

Até 25 mm	5,4196
De 25 a 30 mm	14,0106
De 30 a 50 mm	35,0266
De 50 a 100 mm	52,5399
De 100 a 300 mm	78,8099

Social Doméstico

Até 25 mm	0,0000
De 25 a 30 mm	14,0106
De 30 a 50 mm	35,0266
De 50 a 100 mm	52,5399
De 100 a 300 mm	78,8099

Não Domésticos

Até 20 mm	7,0053
De 20 a 30 mm	14,0106
De 30 a 50 mm	35,0266
De 50 a 100 mm	52,5399
De 100 a 300 mm	78,8099

SANEAMENTO 2026

Tarifas variáveis

A tarifa variável do saneamento, corresponderá à tarifa variável média do abastecimento de água:

O coeficiente específico de custo é de 1,0x

O coeficiente de afluência à rede previsto é de 90%.

Tarifa fixa

Domésticos	4,8400
------------	--------

Social Doméstico	0,0000
------------------	--------

Não Domésticos	6,3048
----------------	--------

ORÇAMENTO PARA 2026

TARIFAS



RESÍDUOS (valores em euros)	2026
Tarifas variáveis	
Consumos Domésticos	0,3624
Tarifário Social Doméstico	0,1812
Não Doméstico	
1º Escalão: 0 - 10 m3 / mês	0,3624
2º Escalão: mais de 10 m3 / mês	1,8119
Estado e outras pessoas colectivas de direito público	
1º Escalão: 0 - 10 m3 / mês	0,3624
2º Escalão: mais de 10 m3 / mês	1,8119
Instituições	
Escalão único	0,3624
Autarquias	
Escalão único	1,8119
Tarifa fixa	
Domésticos	4,8696
Social Doméstico	0,0000
Não Domésticos	16,9866

OUTROS PROVEITOS OPERACIONAIS		2026
Descrição	unidade	
Água		
Análise de projetos de instalações prediais e domiciliárias de abastecimento	euros	42,8295
Execução de ramais de ligação com extensão superior a 20 metros e por cada metro adicional	euros/ml	89,2777
Realização de vistorias aos sistemas prediais a pedido dos utilizadores	euros	42,8295
Suspensão e reinício da ligação do serviço por incumprimento do utilizador	euros	65,0299
Suspensão e reinício da ligação do serviço a pedido do utilizador	euros	65,0299
Leitura extraordinária de consumos de água por solicitação do utilizador	euros	17,1294
Verificação extraordinária de contador a pedido do utilizador, salvo quando se comprove a respetiva avaria por motivo não imputável ao utilizador	euros	65,0299
Ligação temporária ao sistema público, designadamente para abastecimento a estaleiros e obras e zonas de concentração populacional temporária	euros	17,1294
Informação sobre o sistema público de abastecimento em plantas de localização	euros	-
Fornecimento de água em autotanques (salvo quando justificado por interrupções de fornecimento, designadamente em situações em que esteja em risco a saúde pública)	euros	14,2844
Fornecimento de água em autotanques (salvo quando justificado por interrupções de fornecimento, designadamente em situações em que esteja em risco a saúde pública)	euros	2,0236
Outros serviços a pedido do utilizador, nomeadamente, reparações no sistema predial ou domiciliário de abastecimento	euros/hora	8,5707

ORÇAMENTO PARA 2026

TARIFAS

OUTROS PROVEITOS OPERACIONAIS		2026
Descrição	unidade	
Saneamento		
Análise de projetos de instalações prediais e domiciliárias de saneamento	euros	42,8295
Execução de ramais de ligação com extensão superior a 20 metros e por cada metro adicional	euros/ml	119,0369
Realização de vistorias ou ensaios de sistemas prediais e domiciliários de saneamento a pedido dos utilizadores	euros	42,8295
Desobstrução de sistemas prediais e domiciliários de saneamento	euros	39,9845
Verificação extraordinária de medidor de caudal a pedido do utilizador, salvo quando se comprove a respetiva avaria por motivo não imputável ao utilizador	euros	83,3258
Leitura extraordinária de caudais rejeitados por solicitação do utilizador	euros	17,1294
Informação sobre o sistema público de saneamento em plantas de localização	euros	-
Outros serviços a pedido do utilizador, nomeadamente, reparações no sistema predial ou domiciliário de saneamento	euros/hora	8,5707
Limpeza de fossas seticas até 2 vezes por ano e até ao volume de 6 m3 de lamas, por limpeza (Nota: habitação sem rede de saneamento disponível)	euros	-
Limpeza de fossas seticas até 2 vezes por ano e volume superior a 6 m3 de lamas (Nota: habitação sem rede de saneamento disponível)	euros/m3	3,4402
Limpeza de fossas seticas a partir da 3ª limpeza anual (Nota: habitação sem rede de saneamento disponível)	euros	39,9845
Limpeza de fossas seticas a partir da 3ª limpeza anual (Nota: habitação sem rede de saneamento disponível)	euros/m3	1,8213
Limpeza de fossas seticas quando se quando se encontre disponível o serviço de saneamento através de redes fixas ou o utilizador não suporte mensalmente o serviço de saneamento - Valor Fixo	euros	54,2808
Limpeza de fossas seticas quando se quando se encontre disponível o serviço de saneamento através de redes fixas ou o utilizador não suporte mensalmente o serviço de saneamento - Por m3 de lama	euros/m3	1,8213
RU		
Desobstrução e lavagem de condutas prediais de rejeição de resíduos.	euros	73,5045
Outros serviços a pedido do utilizador (nota: caso os serviços envolvam venda de materiais, será fornecido orçamento e o serviço far-se-á mediante aprovação por parte do Cliente)	euros/hora	15,7556

A variação nas faturas reflete os seguintes aumentos tarifários:

- Aumento de 1,8% em AA, AR e Serviços Auxiliares;
- Aumento de 0,2% nos RU.

[Handwritten signature]

ORÇAMENTO PARA 2026

TARIFAS

- Abaixo apresenta-se a simulação em termos de faturação para dois perfis de consumo, considerando o tarifário anteriormente apresentado.
- Os valores não incluem IVA bem como as TRH's (abastecimento de água e saneamento de águas residuais) e a TGR.

Média Nacional 2022



30,09 EJROS

Encargo médio mensal (10m3/mês) com os serviços de águas e resíduos

CONSUMIDORES DOMÉSTICOS	AA			AR			RU			Total			
	2025	2026	Dif	2025	2026	Dif	2025	2026	Dif	2025	2026	Dif €	Dif %
5 m3	8,58	8,73	0,15	7,68	7,82	0,14	6,67	6,68	0,01	22,93	23,23	0,31	1,3%
10 m3	15,58	15,86	0,28	13,99	14,24	0,25	8,48	8,49	0,02	38,05	38,60	0,55	1,4%
15 m3	22,59	23,00	0,41	20,30	20,66	0,36	10,28	10,31	0,02	53,17	53,96	0,79	1,5%
20 m3	33,10	33,70	0,59	29,75	30,29	0,53	12,09	12,12	0,03	74,95	76,10	1,15	1,5%

CONSUMIDORES NÃO DOMÉSTICOS	AA			AR			RU			Total			
	2025	2026	Dif	2025	2026	Dif	2025	2026	Dif	2025	2023	Dif €	Dif %
5 m3	13,89	14,14	0,25	12,50	12,72	0,22	18,76	18,80	0,04	45,15	45,66	0,51	1,1%
10 m3	20,90	21,27	0,37	18,81	19,14	0,34	20,57	20,61	0,04	60,27	61,02	0,75	1,3%
15 m3	31,41	31,97	0,56	28,27	28,77	0,51	29,61	29,67	0,06	89,28	90,41	1,13	1,3%
25 m3	52,43	53,37	0,94	47,18	48,03	0,85	47,69	47,79	0,10	147,30	149,19	1,88	1,3%
50 m3	104,98	106,86	1,88	94,48	96,18	1,69	92,90	93,09	0,19	292,36	296,12	3,77	1,3%

ORÇAMENTO PARA 2026

OUTRAS RECEITAS



Alteração do valor aplicável em situações de Rotura Predial

- A APIN cobra ao volume excedente de rotura a tarifa correspondente ao segundo escalão (1,4014 €/m³), no entanto esta solução não cobre integralmente os custos, tendo por base os custos de AA projetados para 2026, estima um custo por m³ vendido de €2,41/m³
- Assim, a partir de 2026, e nas situações de rotura comprovada o valor a propor será o seguinte:
 1. o volume excedente passará a corresponder ao terceiro escalão (2,1021 €/m³);
 2. Os volumes de saneamento e resíduos urbanos associados ao excesso de consumo será integralmente descontado na faturação;
 3. Irá manter-se a aplicação do consumo médio histórico do utilizador para a componente regular.
- Equidade e desincentivo a abusos: o ajustamento tarifário permitirá reduzir situações de “falsas roturas”.
- Responsabilidade ambiental: a valorização do volume excedente aproxima o tarifário do custo real da água desperdiçada.



Alteração do valor a cobrar por emissão de Aviso de Corte

- O aumento do custo aplicado pelos CTT ao serviço de registo simples determina a necessidade de atualização do valor imputado ao consumidor pela emissão de Avisos de Corte por falta de pagamento.
- Atualmente, o custo unitário deste serviço é de € 2,11. Considerando a quantidade de Avisos de Corte emitidos até junho, estima-se que, até ao final de 2025, sejam emitidos cerca de 18.060 avisos, correspondendo aproximadamente a 3% da faturação emitida.
- A APIN afeta 12 colaboradores à gestão deste processo, com impacto direto no tempo de trabalho dedicado ao apoio, acompanhamento e cobrança.
- Assim, a partir de 2026, o valor a cobrar pela emissão de Aviso de Corte será atualizado para € 2,52, refletindo os custos reais associados ao serviço.

[Handwritten signature]

7. PROVEITOS OPERACIONAIS



ORÇAMENTO PARA 2026

RENDIMENTOS OPERACIONAIS | VOLUME DE NEGÓCIOS

- Os proveitos operacionais associados ao abastecimento de água, ao saneamento de águas residuais e aos resíduos urbanos são obtidos mediante a aplicação dos tarifários apresentados anteriormente aos volumes e clientes previstos faturar.
- O valor do volume de negócios previsto para 2026 é de cerca de € 17,0 milhões. Este valor reflete um aumento de cerca de 1,7% face ao ano de 2025.
- O aumento verificado justifica-se essencialmente pelo aumento da atividade previsto para 2026.

Rendimentos unidade: milhares de euros	jan/26	fev/26	mar/26	abr/26	mai/26	jun/26	jul/26	ago/26	set/26	out/26	nov/26	dez/26	2025 total	2026 total
RO-Tarifas Fixas	730	730	730	730	729	729	729	729	728	728	728	728	8 645	8 747
RO-TF de Abastecimento	299	299	299	298	298	298	298	298	298	298	298	298	3 514	3 579
RO-TF de Saneamento	137	137	137	137	137	137	136	136	136	136	136	136	1 609	1 638
RO-TF de Resíduos	295	295	295	294	294	294	294	294	294	294	294	294	3 522	3 531
Tarifas Volumétricas	603	541	609	622	682	755	817	878	772	677	613	612	7 986	8 181
RO-TV de Abastecimento	309	277	312	321	354	399	435	472	412	354	317	314	4 122	4 276
RO-TV de Saneamento	171	153	171	172	187	197	208	218	194	179	168	173	2 167	2 190
RO-TV de Resíduos	123	111	125	129	141	159	174	189	167	144	128	126	1 697	1 715
Outros rendimentos e ganhos operacionais	9	9	9	9	9	9	9	9	9	9	9	9	122	105
RO-OR de Abastecimento	2	2	2	2	2	2	2	2	2	2	2	2	21	22
RO-OR de Saneamento	7	7	7	7	7	7	7	7	7	7	7	7	101	83
RO-OR de Resíduos	-	-	-	-	-	-	-	-	-	-	-	-	-	-
Total	1 343	1 279	1 348	1 360	1 420	1 493	1 554	1 616	1 509	1 414	1 349	1 349	16 753	17 033
Variação (%)														1,7%

[Handwritten signature]

ORÇAMENTO PARA 2026

RENDIMENTOS OPERACIONAIS | OUTROS RENDIMENTOS

- Os rendimentos operacionais contam ainda com o reconhecimento contabilístico associado aos subsídios ao investimento (subsídios não reembolsáveis) previstos no presente Estudo.
- Os seus valores resultam do tratamento contabilístico dado aos montantes recebidos a título de subsídio, tendo-se assumido as vidas úteis implícitas no reconhecimento das amortizações do exercício. O valor para 2026 é de € 1,3 milhões.



Candidaturas	Valores aprovados
	Euros
BIO APIN	701 030
Eficiência Hídrica	2 873 295
Outras Empreitadas POSEUR	19 317 507
Estudo Bioresíduos	55 000
PAP	59 883
SIC APIN	1 221 874
FA-Viatura Elétrica	14 216
Veículos Limpa Fossas	400 187
RecolhaBio_Leiria(AVZ e ANS)	114 545
RecolhaBio_Leiria(CPR, FVN e PGR))	99 662
RecolhaBio_Coimbra	215 673
* Licenciamento de ETAR's	1 254 600
Total	26 327 471

* A candidatura encontra-se em elaboração.

8. GASTOS OPERACIONAIS

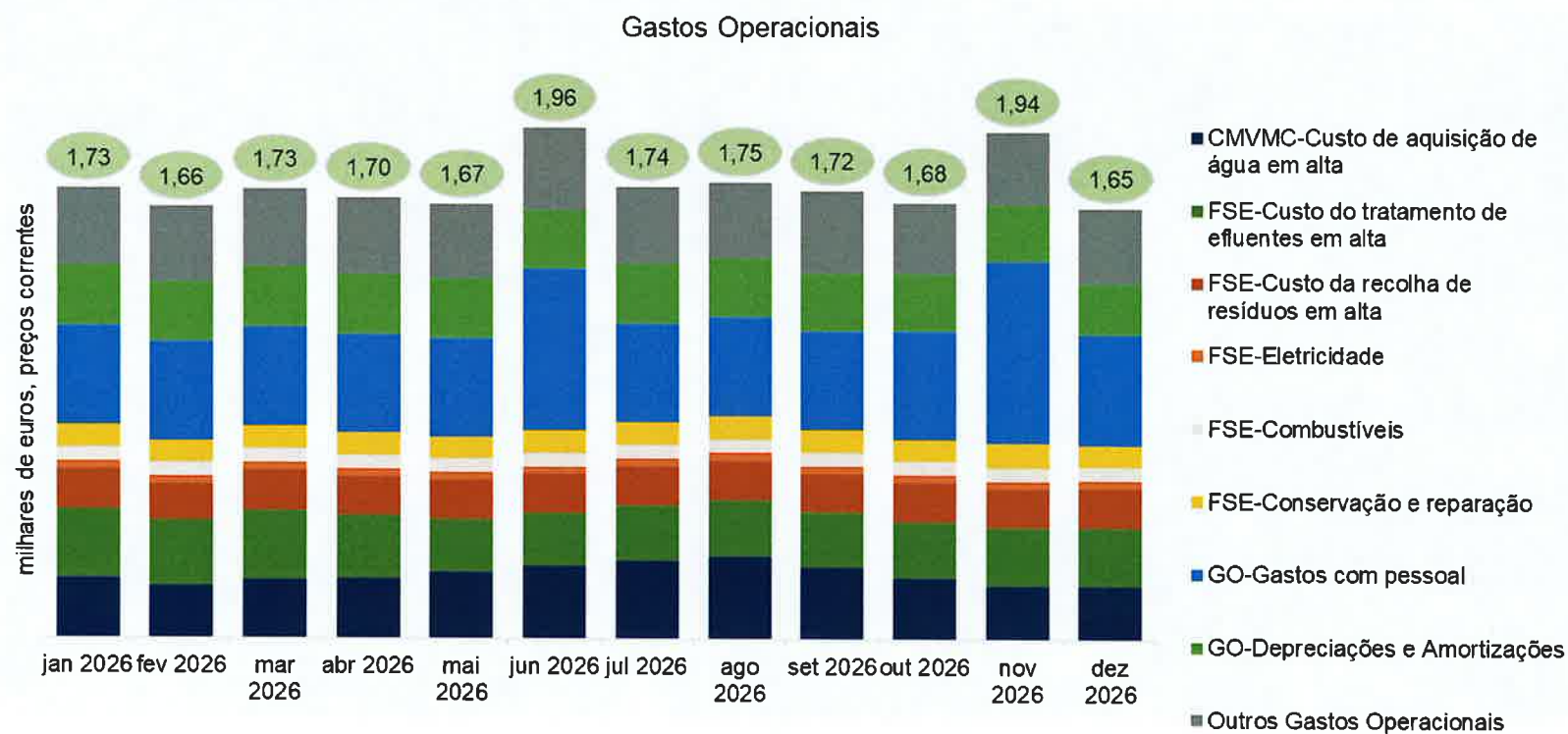
[Handwritten signature]

ORÇAMENTO PARA 2026

GASTOS OPERACIONAIS



- Para 2026 está previsto uma estrutura de gastos operacionais no valor médio mensal de € 1,7 milhões.



ORÇAMENTO PARA 2026

GASTOS OPERACIONAIS

- O quadro seguinte apresenta a sua evolução mensal, bem como a comparação com a estimativa para o exercício económico de 2025.

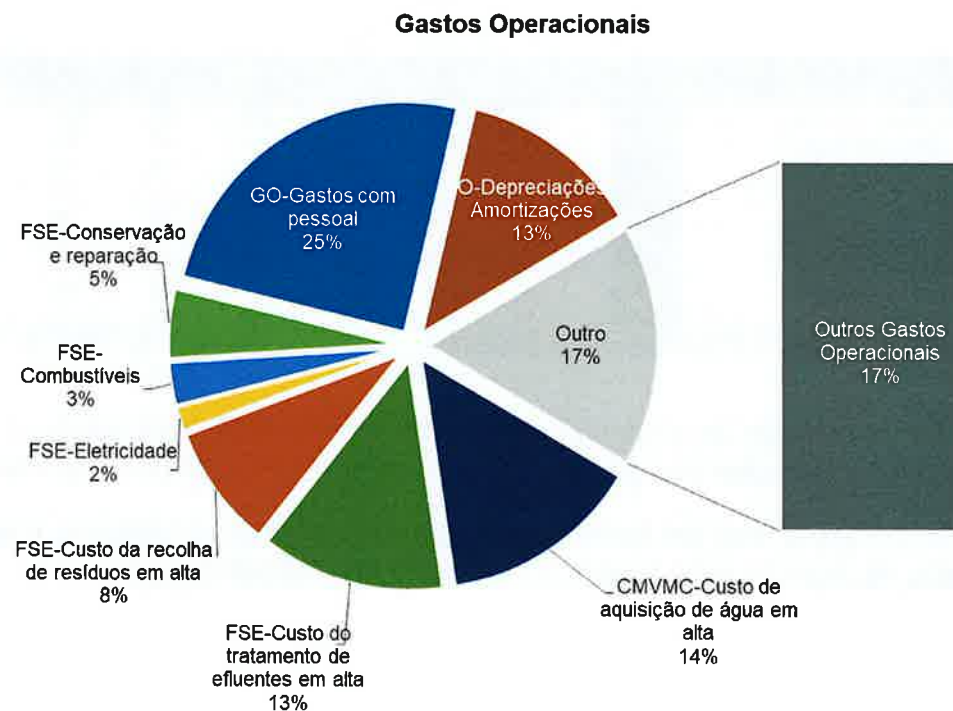
Gastos Operacionais		jan/26	fev/26	mar/26	abr/26	mai/26	jun/26	jul/26	ago/26	set/26	out/26	nov/26	dez/26	2025 total	2026 total
unidade: milhares de euros, preços correntes															
CMVMC-Custo de aquisição de água em alta	1	232	203	227	230	253	280	301	318	274	232	207	206	3 163	2 963
FSE-Custo do tratamento de efluentes em alta	2	262	250	263	242	203	203	207	212	212	216	222	223	2 509	2 715
FSE-Custo da recolha de resíduos em alta	3	155	139	154	149	154	149	154	154	149	154	148	153	1 796	1 813
FSE-Eletricidade	4	32	30	32	30	28	28	29	30	28	28	28	28	341	350
FSE-Combustíveis	5	52	52	52	52	52	52	52	52	54	54	54	54	574	634
FSE-Conservação e reparação	6	88	84	88	85	81	84	86	88	84	81	92	80	949	1 021
GO-Gastos com pessoal	7	381	381	381	381	381	622	381	381	381	414	698	423	4 723	5 205
GO-Depreciações e Amortizações	8	229	227	229	229	228	228	227	226	221	220	219	194	2 821	2 677
Outros Gastos Operacionais	9	304	293	302	296	289	315	297	291	316	277	276	293	3 027	3 549
Total		1 733	1 660	1 728	1 695	1 670	1 962	1 735	1 753	1 719	1 676	1 944	1 653	19 904	20 929
Taxa de crescimento (%)															5,2%

- O valor total previsto de gastos operacionais para 2026 (€ 20,9 milhões), reflete um aumento de 5,2% face a 2025. O aumento resulta essencialmente dos gastos com o pessoal, com trabalhos especializados e com o tratamento de efluentes em alta.
- **Importa destacar que foi considerado um aumento de eficiência operacional, por via da redução da taxa de perdas, e aumento da taxa de reciclagem (separação de biorresíduos).**

ORÇAMENTO PARA 2026

GASTOS OPERACIONAIS

- Do total de gastos operacionais previstos para 2026, de aproximadamente € 20,9 milhões, cerca de € 7,5 milhões dizem respeito aos serviços em “alta” representando cerca de 35,8% do total de gastos da Empresa:
 - Aquisição de água: 14,2%;
 - Tratamento de águas residuais: 13,0%;
 - Recolha e tratamento de RU: 8,7%.
- As rubricas mais significativas dizem respeito ao gastos com o pessoal e aos custos com aquisição de água em “alta”, representando cerca de 24,9% e 14,2%, respetivamente, do total de gastos.
- Nos slides que se seguem, apresenta-se em detalhe os pressupostos assumidos para as principais rubricas orçamentadas.



ORÇAMENTO PARA 2026

GASTOS OPERACIONAIS | SERVIÇOS EM ALTA

1 CMVMC – Custo de aquisição de água em “alta”

- Foi assumida uma percentagem média de água não faturada 39,6% (45,0% em 2025).
- Importa salientar que até ao ano de 2026 não foi prevista a entrada de água em “alta” no município de Góis.

Gastos com os Serviços em "Alta"	jan/26	fev/26	mar/26	abr/26	mai/26	jun/26	jul/26	ago/26	set/26	out/26	nov/26	dez/26	2025 total	2026 total
unidade: milhares de euros, preços correntes														
Aquisição de água em "Alta"	232	203	227	230	253	280	301	318	274	232	207	206	3 163	2 963
Volumes	391 280	343 028	382 772	388 212	425 502	469 441	503 885	531 748	458 794	391 494	349 157	347 051	5 418 362	4 982 367
Tarifa média	0,59	0,59	0,59	0,59	0,59	0,60	0,60	0,60	0,60	0,59	0,59	0,59	0,58	0,59
Água não faturada	44,1%	43,3%	42,5%	41,5%	40,8%	39,9%	39,0%	38,3%	37,5%	36,8%	36,2%	35,5%	45,0%	39,6%
Total	232	203	227	230	253	280	301	318	274	232	207	206	3 163	2 963
Taxa de crescimento (%)														-6,3%

Nota: As Empresas AdCL e AdVT estão a aplicar em 2025 a tarifa de 2024 sem qualquer atualização, situação que será corrigida retroativamente a janeiro de 2025 (aumento de 2,1%). As projeções financeiras apresentadas já incorporam esse efeito de aumento de custos.



ORÇAMENTO PARA 2026

GASTOS OPERACIONAIS | SERVIÇOS EM ALTA

2 Custo do tratamento de efluentes em “alta”

- O aumento dos custo do tratamento de efluentes em “alta” refletem, sobretudo, o aumento da taxa de atendimento no que tem a ver com a empresa AdVT, uma vez que a Empresa AdCL está a aplicar o mecanismo de caudais desfasados.

Gastos com os Serviços em “Alta” unidade: milhares de euros, preços correntes	jan/26	fev/26	mar/26	abr/26	mai/26	jun/26	jul/26	ago/26	set/26	out/26	nov/26	dez/26	2025 total	2026 total
Tratamento de Efluentes em “Alta”	262	250	263	242	203	203	207	212	212	216	222	223	2 509	2 715
Volumes	807 727	719 664	810 015	651 603	358 362	345 806	362 626	381 294	393 163	449 301	501 653	517 695	5 916 892	6 298 910
Tarifa média	0,32	0,35	0,32	0,37	0,57	0,59	0,57	0,56	0,54	0,48	0,44	0,43	0,42	0,43
Total	262	250	263	242	203	203	207	212	212	216	222	223	2 509	2 715
Taxa de crescimento (%)														8,2%

Nota: As Empresas AdCL e AdVT estão a aplicar em 2025 a tarifa de 2024 sem qualquer atualização, situação que será corrigida retroativamente a janeiro de 2025 (aumento de 2,1%). As projeções financeiras apresentadas já incorporam esse efeito de aumento de custos.

ORÇAMENTO PARA 2026

GASTOS OPERACIONAIS | SERVIÇOS EM ALTA

3 Custo da recolha de resíduos em “alta”

- No que respeita ao custo com a com a gestão de resíduos em “alta” foi assumida uma percentagem de resíduos seletivos (embalagens) entre 12,8% e 13,3%.
- Foi ainda considerado o impacto positivo associado à redução de resíduos indiferenciados recolhidos e entregues à ERSUC, por via do aumento dos biorresíduos: 355 toneladas em 2026, cujo impacto se traduz numa redução de € 29 mil.

Gastos com os Serviços em “Alta” unidade: milhares de euros, preços correntes	jan/26	fev/26	mar/26	abr/26	mai/26	jun/26	jul/26	ago/26	set/26	out/26	nov/26	dez/26	2025 total	2026 total
Tratamento de Resíduos em “Alta”	155	139	154	149	154	149	154	154	149	154	148	153	1 796	1 813
Toneladas	1 904	1 716	1 901	1 837	1 898	1 834	1 895	1 893	1 830	1 890	1 827	1 887	22 499	22 314
Tarifa média	81,25	81,25	81,25	81,25	81,25	81,25	81,25	81,25	81,25	81,25	81,25	81,25	79,82	81,25
Resíduos recolhidos para reciclagem	12,8%	12,8%	12,9%	12,9%	13,0%	13,0%	13,1%	13,1%	13,2%	13,2%	13,2%	13,3%	12,7%	13,0%
Candidatura Biorresíduos (Ton.)	30	30	30	30	30	30	30	30	30	30	30	30	116	355
Total	155	139	154	149	154	149	154	154	149	154	148	153	1 796	1 813
Taxa de crescimento (%)														1,0%

Nota: a tarifa prevista para 2026 corresponde à tarifa de 2025 atualizada com a inflação prevista, no entanto, importa sublinhar que entre 2022 e 2024 aumentou 160%.

[Handwritten signature]

ORÇAMENTO PARA 2026

GASTOS OPERACIONAIS | FSE - ENERGIA



4 Energia

- Foram orçamentados gastos variáveis com energia, indexados aos volumes entregues e recolhidos/tratados.
- O custo unitário previsto para 2026 é de € 0,013/m³ para o serviço de abastecimento de água e de € 0,027/ para o serviço de saneamento de águas residuais.
- Adicionalmente foi também considerado um custo fixo por tipo de infraestrutura a manter, cujo o encargo anual é de aproximadamente € 18 mil (exemplo: sede, armazéns e centros operacionais).

Gastos com Energia unidade: milhares de euros, preços correntes	jan/26	fev/26	mar/26	abr/26	mai/26	jun/26	jul/26	ago/26	set/26	out/26	nov/26	dez/26	2025 total	2026 total
Abastecimento de água	15	15	15	15	16	17	17	18	16	15	15	15	191	189
Saneamento de águas residuais	15	14	15	13	10	10	10	10	11	11	12	12	134	144
Estrutura	1	1	1	1	1	1	1	1	1	1	1	1	16	18
Total	32	30	32	30	28	28	29	30	28	28	28	28	341	350
Taxa de crescimento (%)														2,8%

- O aumento previsto de 2,8% justifica-se pela entrada em funcionamento das novas Estações Elevatórias de AR em operação – aumento da taxa de cobertura de AR.

ORÇAMENTO PARA 2026

GASTOS OPERACIONAIS | FSE - COMBUSTÍVEIS

5 Combustíveis

- O valor de gastos com combustíveis previsto para 2026 é, em média, de cerca de € 53 mil/mês, totalizando um valor de € 634 mil, que reflete um aumento de cerca de 10,4% face a 2025.

Gastos com Combustíveis unidade: milhares de euros, preços correntes	jan/26	fev/26	mar/26	abr/26	mai/26	jun/26	jul/26	ago/26	set/26	out/26	nov/26	dez/26	2025 total	2026 total
Viaturas RU	31	31	31	31	31	31	31	31	32	32	32	32		375
Restantes viaturas	21,1	21,1	21,1	21,1	21,1	21,1	21,1	21,0	21,0	21,0	21,0	21,0		252
Geradores e máquinas	0,6	0,6	0,6	0,6	0,6	0,6	0,6	0,6	0,6	0,6	0,6	0,6		6,9
Total	52	52	52	52	52	52	52	52	54	54	54	54	574	634
Taxa de crescimento (%)														10,4%

- Esta variação advém sobretudo de:
 - Aumento do custo global por via do aumento do preço unitário,
 - Aumento do número de km's de rede sob gestão da Empresa;
 - Intensificação da operação de recolha de biorresíduos;
 - Aluguer de duas viaturas de recolha de resíduos urbanos (uma a partir de outubro de 2025 e uma a partir de setembro de 2026).
- Na rubrica gastos com combustíveis estão igualmente considerados os custos com lubrificantes.
- Nas "Restantes viaturas" estão considerados os veículos afetos ao abastecimento de água, ao saneamento e à estrutura, no qual se inclui o parque de máquinas da Empresa.

[Handwritten signature]

ORÇAMENTO PARA 2026

GASTOS OPERACIONAIS | FSE – CONSERVAÇÃO E REPARAÇÃO



6 Conservação e Reparação



- Os gastos com conservação e reparação previsto para 2026 é de € 1 milhão, que reflete um aumento de cerca de 7,6% face a 2025. O valor previsto com outros materiais de armazém representa cerca de 34,5% do total previsto, sendo esta a rubrica mais significativa, que corresponde às despesas com: 1) material plástico; 2) ferro fundido; 3) latão, e; 4) inertes.
- As rubricas de manutenção de viaturas de RU e de manutenção de viaturas de AA constituem as segundas e terceiras rubricas de maior relevo com 17,8% e 10,7%, respetivamente.
- Foram estimados gastos por tipo de infraestrutura, tendo-se utilizado como base nos valores considerados na estimativa de fecho para 2025, de cerca de € 949 mil.

Gastos com Conservação e Reparação unidade: milhares de euros, preços correntes	jan/26	fev/26	mar/26	abr/26	mai/26	jun/26	jul/26	ago/26	set/26	out/26	nov/26	dez/26	2025 total	2026 total
Manutenção de Redes de Saneamento (Inspeção	-	-	-	-	-	-	-	-	-	-	12,3	-		12
Equipamento														
Subtotal Instalações c Bombagem	7,0	7,0	7,0	7,0	7,0	7,0	7,0	7,0	7,0	7,0	7,0	7,0		84
Subtotal Equipamento-Minas e Furos	2,9	2,9	2,9	2,9	2,9	2,9	2,9	2,9	2,9	2,9	2,9	2,9		35
Subtotal Equipamento-Reservatórios	3,7	4,2	4,2	4,2	4,2	4,2	4,2	4,2	4,2	4,2	4,2	4,2		50
Subtotal Subtotal Equipamento-EEAR	6,6	6,6	6,6	6,6	6,6	6,6	6,6	6,6	6,6	6,6	6,6	6,6		79
Limpeza poço bombagem	1,3	1,3	1,3	1,3	1,3	1,3	1,3	1,3	1,3	1,3	1,3	1,3		15
Desmatação	2,0	2,0	2,0	2,0	2,0	2,0	2,0	2,0	2,0	2,0	2,0	2,0		24
Limpeza de furos/captações	1,0	1,0	1,0	1,0	1,0	1,0	1,0	1,0	1,0	1,0	1,0	1,0		12
Pré Fabricados de Betão e outros Materiais de Construção	2,2	2,2	2,2	2,2	2,2	2,2	2,2	2,2	2,2	2,2	2,2	2,2		26
Manutenção viaturas AA	9,3	9,3	9,3	9,3	9,3	9,3	9,3	8,8	8,8	8,8	8,8	8,8		109
Manutenção viaturas AR	2,7	2,7	2,7	2,7	2,7	2,7	2,7	2,7	2,7	2,7	2,7	2,7		33
Manutenção viaturas RU	15,0	15,0	15,0	15,0	15,0	15,0	15,0	15,0	15,4	15,4	15,4	15,4		181
Manutenção viaturas Estrutura	0,6	0,6	0,6	0,6	0,6	0,6	0,6	0,6	0,6	0,6	0,6	0,6		8
Outros materiais de armazém	33,4	28,8	33,1	30,2	26,7	29,3	31,5	34,2	29,4	26,3	24,8	24,9		353
Total	88	84	88	85	81	84	86	88	84	81	92	80	949	1 021
Taxa de crescimento (%)														7,6%

APIN – Empresa Intermunicipal de Ambiente do Pinhal Interior, E.I.M., S.A.

Handwritten signature and initials

ORÇAMENTO PARA 2026

GASTOS OPERACIONAIS | PESSOAL 1/2

7 Pessoal

- O número de funcionários previstos para final de 2026 é de 204:
 - 14 afetos à Direção Administrativa e Financeira;
 - 29 à Direção Comercial;
 - 150 à Direção de Exploração e Manutenção;
 - 8 à Direção de Engenharia e Qualidade e;
 - 3 à Estrutura.
- Número de funcionários com acordo de cedência ascende a 27.
- Em termos de massa salarial, previu-se um aumento generalizado de 6% em linha com os aumentos dos anos anteriores. Historicamente a APIN tem efetuado as atualizações salariais de acordo com as regras aplicáveis à Administração Pública.

Município	DAF	DCM	DEM	DEQ	EST	Total
Alvaiázere		1	5			6
Ansião		2	9			11
Castanheira de Pera		1	11			12
Figueiró dos Vinhos		2	12			14
Góis		1	14			15
Lousã	1	3	36			40
Pampilhosa da Serra	1	4	19			24
Pedrogão Grande			8			8
Penela	3	1	24			28
Sede	9	13		8	3	33
Vila Nova de Poiares		1	12			13
Total	14	29	150	8	3	204

Gastos com o Pessoal unidade: milhares de euros, preços correntes	jan/26	fev/26	mar/26	abr/26	mai/26	jun/26	jul/26	ago/26	set/26	out/26	nov/26	dez/26	2025 total	2026 total
Gastos com o pessoal	381	381	381	381	381	622	381	381	381	413	695	422	4 723	5 200
Número de colaboradores	185	185	185	185	185	185	185	185	185	204	204	204	185	204
Gasto médio por colaborador	2,1	2,1	2,1	2,1	2,1	3,4	2,1	2,1	2,1	2,0	3,4	2,1	-	-
Total	381	381	381	381	381	622	381	381	381	413	695	422	4 723	5 200
Taxa de crescimento (%)														10,1%



ORÇAMENTO PARA 2026

GASTOS OPERACIONAIS | PESSOAL 2/2



- Adicionalmente ao salário base, os gastos com o pessoal orçamentados incorporam o seguro de acidentes de trabalho, gastos com o reembolso da ADSE, gastos com o subsídio de insalubridade e subsídio de turno, gastos com formação, entre outros.
- O valor dos gastos com o pessoal previsto para 2026 reflete um aumento de cerca de 10,1% face a 2025.
- Este aumento justifica-se pelo aumento global dos salários bem como pelo aumento dos colaboradores - contratação de 19 novos colaboradores em outubro de 2026:
 - 1) contratação de 10 colaboradores para colmatar as saídas que ocorreram em 2024 e 2025 – reposição de estrutura (já aprovado no orçamento de 2025).
 - 2) contratação de 5 colaboradores para colmatar as saídas que ocorreram em 2024 e 2025 – reposição de estrutura;
 - 3) 4 novas necessidades:
 - 1) Eletromecânico para a gestão de ETAR's;
 - 2) Técnico de instrumentação para gerir equipamentos associados à eficiência hídrica;
 - 3) OVE para a limpeza de fossas;
 - 4) Encarregado para o Polo da Pampilhosa da Serra.

ORÇAMENTO PARA 2026

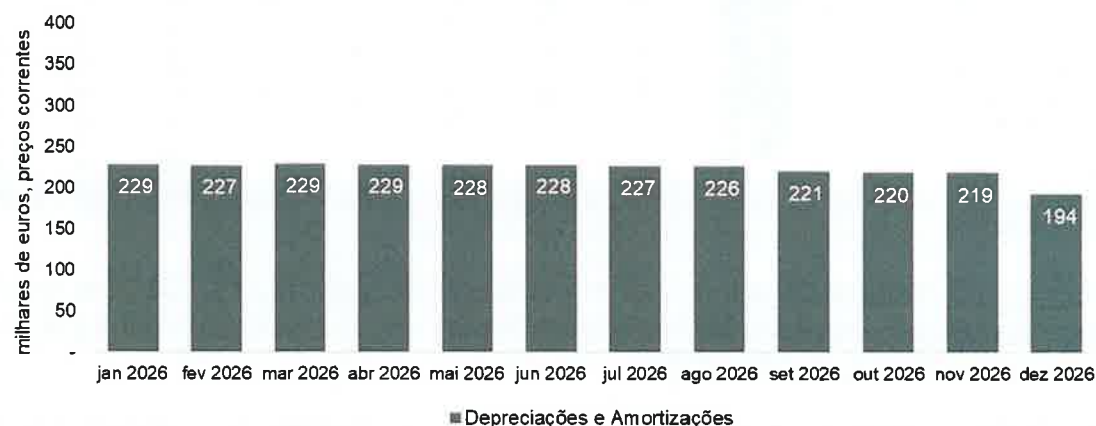
GASTOS OPERACIONAIS | DEPRECIAÇÕES E AMORTIZAÇÕES

8 Depreciações e Amortizações

- Os ativos são amortizados durante o período de vida económica esperada. As depreciações e amortizações são calculadas numa base duodecimal, a partir do momento em que os bens estão disponíveis para utilização e de acordo com as vidas úteis médias esperadas por tipo de ativo.
- O valor de gastos com depreciações e amortizações previsto para 2026 (cerca de € 2,7 milhões) reflete uma diminuição de cerca de 5,1% face a 2025, por via do reconhecimento contabilístico dos investimentos.

Depreciações e Amortizações

Ativos	Vidas úteis (anos)
Terrenos e recursos naturais	0
Edifícios	25
Equipamento básico	15
Equip. de transporte	4
Equip. de transporte (V. Pesados)	7
Equipamento administrativo	10
Outros ativos fixos tangíveis	4
Outros ativos intangíveis - Projetos	10



[Handwritten signature]

ORÇAMENTO PARA 2026

GASTOS OPERACIONAIS | OUTROS GASTOS OPERACIONAIS 1/3

9 Outros Gastos Operacionais

- No quadro que se segue, apresenta-se os outros gastos operacionais previstos para 2026 ao qual se verifica um aumento de 17,2% face a 2025:

Outros Gastos Operacionais		jan/26	fev/26	mar/26	abr/26	mai/26	jun/26	jul/26	ago/26	set/26	out/26	nov/26	dez/26	2025 total	2026 total
unidade: milhares de euros, preços correntes															
FSE-Subcontratos	1	69	52	54	54	54	54	69	68	66	49	49	49	587	688
FSE-Rendas de edifícios	2	7	7	7	7	7	7	7	7	7	7	7	7	77	88
FSE-Comunicações-portes de correio		27	27	27	27	27	27	27	27	27	27	27	27	312	321
FSE-Seguros- Multirriscos		2	2	2	2	2	2	2	2	2	2	2	2	17	19
FSE-Seguros- Responsabilidade civil		5	5	5	5	5	5	5	5	5	5	5	5	62	63
FSE-Seguros- Frota	3	8	8	8	8	8	8	8	8	9	9	9	9	96	103
FSE-Limpeza, higiene e conforto	4	3	3	3	3	3	3	3	7	7	7	7	7	128	54
FSE-Trabalhos especializados	5	70	68	77	76	68	93	61	53	73	54	54	71	518	818
FSE- Ferramentas e Utensílios	6	4	4	10	5	5	5	4	4	7	4	4	4	36	62
FSE- Controlo da Qualidade	7	14	14	14	14	14	14	14	14	14	14	14	14	148	172
FSE- Lavagem de contentores	8	10	10	10	10	10	10	10	10	10	10	10	10	152	118
FSE- Faturação e Cobrança	9	20	20	20	20	20	20	20	20	20	20	20	20	203	238
FSE- Aluguer de Viaturas	10	15	15	15	15	15	15	15	15	19	19	19	19	141	194
GO-Imparidades	11	11	10	11	11	11	12	12	13	12	11	11	11	84	135
Outros Gastos		39	47	39	39	39	39	39	39	39	40	39	39	465	476
Total		304	293	302	296	289	315	297	291	316	277	276	293	3 027	3 549
Taxa de crescimento (%)															17,2%

- Subcontratos: para 2026 admitiu-se um aumento do valor face a 2025 em resultado da previsão do aumento do custo com a subcontratação de serviços de limpeza de fossas em virtude dos constrangimentos existentes atualmente que se irá agravar a partir do último trimestre de 2025.
- Rendas de edifícios: o aumento deve-se ao início de contrato de arrendamento do Polo da Lousã (€800/mês).

ORÇAMENTO PARA 2026

GASTOS OPERACIONAIS | OUTROS GASTOS OPERACIONAIS 2/3

3. Seguros - Frota: o aumento de cerca de € 7 mil reflete a inclusão de dois novos seguros de viaturas pesadas.
4. Limpeza, Higiene e Conforto: a diminuição verificada deve-se aos gastos com lavagem e desinfecção de reservatórios que se prevê gastar € 95 mil em 2025 e € 18,8 mil em 2026 (novo procedimento de € 90 mil para 24 meses, a iniciar em agosto de 2026).
5. Trabalhos Especializados: o aumento previsto de cerca de € 288 mil justifica-se por:
 - ✓ Delimitação dos perímetros de proteção das captações próprias: € 80 mil;
 - ✓ Serviço de montagem/substituição de contadores: € 37,5 mil ;
 - ✓ Plano de segurança da água no valor de € 80 mil;
 - ✓ Serviço de pesquisa ativa de fugas: € 21,9 mil;
 - ✓ Assessoria jurídica para a revisão do CGD: € 15 mil;
 - ✓ Assessoria jurídica para o processo arbitral Penacova: € 18,5 mil;
 - ✓ Serviço de videoescopia nas redes de abastecimento de água: € 10 mil;
 - ✓ Levantamento de Fontanários ligados à rede pública e não ligados à rede pública existentes em todos os Municípios constituintes da APIN e colocação de Placas de "Água Não Controlada", de forma a dar comprimento ao DL 69/2023: € 10 mil;
 - ✓ Aquisição de serviços de advocacia para a instrução de processos de águas residuais industriais: € 10 mil;
 - ✓ Licença MDR (Proteção Cibersegurança): € 10 mil;
 - ✓ Licença Vmware - atualizações para hypervisor do servidor: € 5 mil.

[Handwritten signature]

ORÇAMENTO PARA 2026

GASTOS OPERACIONAIS | OUTROS GASTOS OPERACIONAIS 3/3

- Ferramentas e Utensílios: o aumento previsto para 2026 deve-se essencialmente pela aquisição de: 1) medidores de Ph e cloro no valor de € 11 mil; 2) Sacos de plástico – Projeto PaP no valor de € 5 mil e; 3) motodiscos no valor de € 2 mil.
- Controlo da Qualidade: para 2026 prevê-se um aumento generalizado com os custos com o controlo analítico da qualidade da água e de saneamento, cujo montante ascende a € 24 mil. O aumento justifica-se pela previsão de aumento do número de análises e parâmetros por realizar.
- Lavagem de Contentores: Verificou-se uma diminuição do custo unitário com a lavagem de contentores a partir de julho de 2025 (€ 12,75 para € 8,95). A previsão para 2026 é que sejam efetuadas, em média, 1,03 lavagens por contentor - a APIN dispõe de cerca 10.248 contentores indiferenciados.

Lavagem de Contentores	jan/26	fev/26	mar/26	abr/26	mai/26	jun/26	jul/26	ago/26	set/26	out/26	nov/26	dez/26	2025 total	2026 total
unidade: milhares de euros, preços correntes														
Lavagem de Contentores	10	10	10	10	10	10	10	10	10	10	10	10	152	118
Número de Contentores	10 248	10 248	10 248	10 248	10 248	10 248	10 248	10 248	10 248	10 248	10 248	10 248		
Número de lavagens / ano	1,03	1,03	1,03	1,03	1,03	1,03	1,03	1,03	1,03	1,03	1,03	1,03		
Custo unitário	8,95	8,95	8,95	8,95	8,95	8,95	8,95	8,95	8,95	8,95	8,95	8,95		
Total	10	10	10	10	10	10	10	10	10	10	10	10	152	118
Taxa de crescimento (%)														-22,4%

- Faturação e Cobrança: o aumento previsto para 2026 está associado ao serviço externo de cobrança coerciva por via do aumento da carteira de crédito entregue – o contrato iniciou em maio de 2025.
- Aluguer de viaturas: O aumento previsto para 2026 é justificado pelo aluguer de duas viaturas de recolha de resíduos em regime de leasing operacional. Uma a partir do mês de outubro de 2025 (€ 3.006/mês) e uma a partir de setembro de 2026 (€ 3.006/mês).
- Imparidades: Para 2026 admitiu-se uma provisão correspondente a 0,8% do volume de negócios.

9. PLANO DE INVESTIMENTOS

ORÇAMENTO PARA 2026

PLANO DE INVESTIMENTOS



Introdução:

- Face às atuais condições adversas de angariação de dívida bancária por parte da APIN, optou-se por um menor nível investimento em 2026 relativamente a anos anteriores.
- Os investimentos considerados para 2026 são urgentes e inadiáveis, que se consideram críticos para a prossecução dos objetivos estratégicos da empresa, que deverão ser executados de imediato ainda que **sem garantia absoluta de apoio de financiamento não reembolsável**.
- O planeamento e o cronograma de investimentos da APIN é revisto com periodicidade anual, sendo objeto de acompanhamento mensal no que respeita designadamente à execução física e financeira. A revisão do plano de investimentos constitui uma linha de continuidade e evolução com base nas variáveis já conhecidas, e condicionantes impostas por procedimentos e prazos decorrentes dos mesmos.



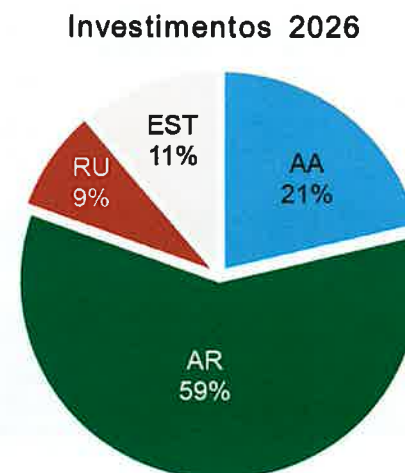
Objetivos estratégicos:

- Melhorar as taxas de cobertura das redes de água e saneamento.
- Alcançar uma redução significativa do nível de perdas e de infiltrações, através de um investimento regular na renovação de redes.
- Reabilitar e reparar infraestruturas existentes para ficarem mais eficientes.
- Melhorar os níveis de serviço e de satisfação dos clientes.

ORÇAMENTO PARA 2026

PLANO DE INVESTIMENTOS

- Os investimentos foram ponderados numa ótica estratégica, com vista ao incremento da eficácia e eficiência, e possibilitarão que a empresa continue a recuperar infraestruturas existentes e obter recursos fundamentais para o exercício da sua atividade.
- A realização destes investimentos permitirá melhorar o desempenho funcional da empresa e obter ganhos significativos do ponto de vista operacional e económico.
- Nos gráficos abaixo apresenta-se o cronograma trimestral dos investimentos, bem como a percentagem dos investimentos por atividade:



ORÇAMENTO PARA 2026

PLANO DE INVESTIMENTOS



- De seguida apresenta-se os investimentos suportados por fundos próprios:

Investimentos APIN unidade: milhares de euros, preços correntes	jan 2026	fev 2026	mar 2026	abr 2026	mai 2026	jun 2026	jul 2026	ago 2026	set 2026	out 2026	nov 2026	dez 2026	Total 2025 *	Total 2026
Licenciamento para 10 das 32 ETAR's	147,6	147,6	147,6	147,6	147,6	147,6	-	-	-	-	-	-	590,4	885,6 **
Instalação de Contadores	15,0	15,0	16,4	15,0	15,0	15,0	15,0	15,0	15,0	15,0	15,0	15,0	60,0	181,4
Construção de Ramais - Abastecimento de água	12,2	12,2	12,2	12,2	12,2	12,2	12,2	12,2	12,2	12,2	12,2	12,2	26,7	146,0
Reposição de Pavimentos com Recurso a Entidade Externa	10,8	10,8	10,8	10,8	10,8	10,8	10,8	10,8	10,8	10,8	10,8	10,8	43,0	129,0
Contentores	-	-	127,8	-	-	-	-	-	-	-	-	-	-	127,8
Fossa - Cerdeira	5,1	5,1	5,1	5,1	5,1	5,1	5,1	5,1	5,1	5,1	5,1	5,1	-	61,5
Fossa - Talasnal	5,1	5,1	5,1	5,1	5,1	5,1	5,1	5,1	5,1	5,1	5,1	5,1	-	61,5
Reservatório - Gevim	4,2	4,2	4,2	4,2	4,2	4,2	4,2	4,2	4,2	4,2	4,2	4,2	-	50,0
Construção de Ramais - Saneamento de águas residuais	4,1	4,1	4,1	4,1	4,1	4,1	4,1	4,1	4,1	4,1	4,1	4,1	10,3	49,2
Implementação NIS2	-	-	-	-	-	-	-	-	33,8	-	-	-	-	33,8
1º investimento em soluções anti-queda - soluções móveis	2,1	2,1	2,1	2,1	2,1	2,1	2,1	2,1	2,1	2,1	2,1	2,1	15,3	25,1
Software de gestão de resíduos (360 waste) e manutenção dos serviços ou equivalente - Projeto BIO-APIN	-	20,6	-	-	-	-	-	-	-	-	-	-	-	20,6
Bacias de Retenção e Kits de Derrames	0,8	0,8	0,8	0,8	0,8	0,8	0,8	0,8	0,8	0,8	0,8	0,8	4,8	9,5
Selos para contadores	0,3	0,3	0,3	0,3	0,3	0,3	0,3	0,3	0,3	0,3	0,3	0,3	-	3,1
Computadores	-	-	0,9	-	-	-	0,9	-	-	-	0,9	-	-	2,7
Monitores	-	-	0,2	-	-	-	0,2	-	-	-	0,2	-	-	0,6
Total	207,2	227,8	337,5	207,2	207,2	207,2	60,7	59,6	93,4	59,6	60,7	59,6	750,4	1 787,5

* valores referentes aos investimentos previstos de set/25 a dez/25

**** Prevê-se que este investimento venha a ter um subsídio de 85% através do programa Centro 2030 (Ciclo Urbano da Água). A necessidade de licenciamento das ETAR provem da Lei da Água (DL n.º 58/2005 de 29 de dezembro e subsequentes atualizações). Foram selecionadas 10 ETAR com necessidade de licenciamento – 2 em Góis, 5 na Pampilhosa da Serra, 2 em Castanheira de Pera e 1 em Vila Nova de Poiares.**

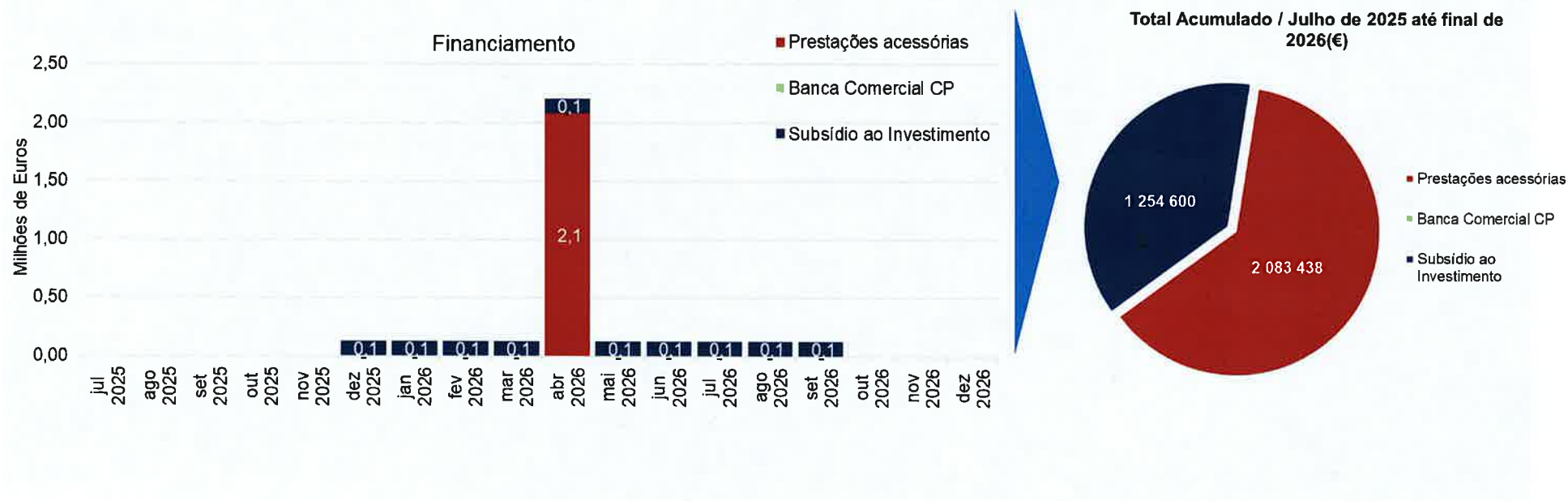
10. FINANCIAMENTO

ORÇAMENTO PARA 2026



FINANCIAMENTO

- Do total da dívida bancária de médio e longo prazo estão contratados atualmente € 9,9 milhões dos quais € 8 milhões com a Caixa de Crédito Agrícola (CCA) e € 1,9 milhões com a Agência para o Desenvolvimento e Coesão, I.P. (Linha BEI PT 2020 – Autarquias).
- O valor das prestações acessórias reflete os resultados antes de impostos previstos para 2025.



APIN – Empresa Intermunicipal de Ambiente do Pinhal Interior, E.I.M., S.A.



ORÇAMENTO PARA 2026

FINANCIAMENTO

Prestações
Acessórias /
Compensação
o dos
Resultados
Líquidos
Negativos

- O artigo 40.º da Lei n.º 50/2012, de 31 de agosto – RJAEI - ao qual esclarece no n.º 2: “Sem prejuízo do disposto no n.º 5, no caso de o resultado líquido antes de impostos se apresentar negativo, é obrigatória a realização de uma transferência financeira a cargo dos sócios, na proporção da respetiva participação social, com vista a equilibrar os resultados do exercício em causa”.
- Considerando o antes exposto, foi incorporado no modelo financeiro um mecanismo que prevê o pagamento por parte dos acionistas do valor correspondente à insuficiência do resultado antes de impostos apurado em cada período económico. Este pressuposto significa assim, que qualquer insuficiência no resultado antes de impostos será integralmente subvencionada por parte municípios através do pagamento direto.
- Prevê-se que o resultado líquido de 2025 seja negativo em cerca de € 2,4 milhões, que, de acordo com o artigo 40º da Lei n.º 50/2012 deverá ser transferido pelos acionistas.
- O valor acima referido será imputado a cada município na proporção da participação no capital social da Empresa. Tal como referido anteriormente, não foi previsto o recebimento correspondente à participação do Município de Penacova relativo ao resultado do período de 2025
- Importa referir que, tal como definido no Artigo 41.º do RJAEI “Os empréstimos contraídos pelas empresas locais, bem como o endividamento líquido das mesmas, relevam para os limites ao endividamento das entidades públicas participantes, em caso de incumprimento das regras previstas no artigo anterior”, que corresponde ao artigo 40.º.



ORÇAMENTO PARA 2026

FINANCIAMENTO



Subsídios ao Investimento

- Os valores de financiamento comunitário não reembolsável previstos são os seguintes:

Candidaturas	Valores aprovados	Montantes Recebidos	Por Receber
	Euros	Euros	jun 2025
BIO APIN	701 030	701 030	-
Eficiência Hídrica	2 873 295	2 873 295	-
Outras Empreitadas POSEUR	19 317 507	19 317 507	-
Estudo Bioresíduos	55 000	55 000	-
PAP	59 883	59 883	-
SIC APIN	1 221 874	1 054 101	167 773
FA-Viatura Elétrica	14 216	-	14 216
Veículos Limpa Fossas	400 187	400 187	-
RecolhaBio_Leiria(AVZ e ANS)	114 545	114 545	-
RecolhaBio_Leiria(CPR, FVN e PGR))	99 662	99 662	-
RecolhaBio_Coimbra	215 673	215 673	-
Licenciamento de ETAR's	1 254 600	-	1 254 600
Total	26 327 471	24 890 882	1 436 589



ORÇAMENTO PARA 2026

FINANCIAMENTO

Financiamento Bancário de MLP

Linha BEI PT 2020 | Autarquias

Contratado

- A APIN viu aprovada em 2021 um financiamento reembolsável da contrapartida nacional da operação POSEUR-03-2012-FC-001086 – Despoluição integrada da Bacia do Dueça – Execução de redes de saneamento de águas residuais – Ligação à ETAR da Quinta de Cima (Penela), com um financiamento EQ BEI – Linha BEI PT 2020 – Autarquias, no montante de cerca de € 1,9 milhões.
- A junho de 2025 o saldo em dívida ascendia a € 1,8 milhões.
- A maturidade do financiamento é de 15 anos a contar da data da primeira utilização do mesmo, incluindo 2 anos de carência – período de reembolso de 13 anos. Considerou-se uma taxa de juro variável, correspondendo à taxa Euribor a seis meses, acrescida de um spread de 0,277%.
- As amortizações do capital são efetuadas semestralmente e os juros pagos semestralmente e postecipadamente. Ainda no decorrer de 2025 e em 2026 irão ocorrer as seguintes amortizações de capital:
 - ✓ novembro de 2025 - amortização de capital no valor de € 74,9 mil;
 - ✓ maio de 2026 - amortização de capital no valor de € 74,9 mil;
 - ✓ novembro de 2026 - amortização de capital no valor de € 74,9 mil.



ORÇAMENTO PARA 2026

FINANCIAMENTO



Financiamento Bancário de MLP

Contratado

- A Empresa contratou em 2021 um financiamento no montante de € 8 milhões junto da banca comercial exclusivo para as operações de investimento já aprovadas pelo POSEUR.
- A junho de 2025 o saldo em dívida ascendia a € 7,5 milhões.
- A maturidade do financiamento é de 20 anos, com carência de capital até 31 de dezembro de 2023.
- Considerou-se uma taxa de juro variável, correspondendo à taxa Euribor a seis meses, acrescida de um spread de 1,1%. As amortizações de capital são efetuadas semestralmente e os juros são pagos trimestralmente e postecipadamente. A este valor acresce a taxa de imposto do selo atualmente em vigor. Ainda no decorrer de 2025 e em 2026 irão ocorrer as seguintes amortizações de capital:
 - ✓ novembro de 2025 - amortização de capital no valor de € 92,8 mil;
 - ✓ fevereiro de 2026 - amortização de capital no valor de € 92,8 mil;
 - ✓ maio de 2026 - amortização de capital no valor de € 92,8 mil;
 - ✓ agosto de 2026 - amortização de capital no valor de € 92,8 mil;
 - ✓ novembro de 2026 - amortização de capital no valor de € 92,8 mil.

Financiamento Bancário de CP

- Não se prevê até ao final do ano de 2025 e para 2026 a contratação de uma linha de crédito de curto prazo junto da banca comercial.

ORÇAMENTO PARA 2026

FINANCIAMENTO

Dívida a fornecedores – Planos de Pagamento AdCL e AdVT	AdCL	<ul style="list-style-type: none">▪ No final de junho de 2025 a empresa tinha em vigor três planos de pagamento com o valor global de € 10,3 milhões, com os seguintes fornecedores em “alta”:<ul style="list-style-type: none">✓ Dois planos de pagamento com a AdCL, no valor de € 7,1 milhões;✓ Um plano de pagamento com a AdVT, no valor de € 3,2 milhões.▪ Os dois planos de pagamento com a AdCL terminam em dezembro de 2028 e maio de 2029, mas a APIN está em processo de negociação de um único acordo de pagamento, englobando os dois planos de pagamento em vigor, com os seguintes pressupostos:<ol style="list-style-type: none">1) Pagamento imediato de € 1 milhão - faturas datadas de novembro de 2024 a janeiro de 2025 – diferença incorporada no novo acordo;2) Integração da dívida vencida e das faturas até 30 de setembro de 2025;3) Plano de reembolso a 5 anos, com 12 prestações mensais iniciais de € 15 mil, entre outubro de 2025 e setembro de 2026, seguidas de 48 prestações mensais constantes de capital.▪ Face ao fluxo de caixa projetado, a APIN irá assegurar nos primeiros 12 meses de vigência do novo acordo, apenas 50% do pagamento das faturas mensais de serviços correntes (pagamento da diferença acumulada previsto para janeiro de 2027).
	AdVT	<ul style="list-style-type: none">▪ O Plano de Pagamento com a AdVT termina em março de 2029, com prestações mensais de € 71,6 mil.▪ Foram também consideradas nas projeções o não pagamento das faturas mensais de serviços correntes até dezembro de 2025 e o pagamento de 50% das faturas relativas a 2026.

Handwritten signature in blue ink.

11. PRINCIPAIS RESULTADOS

ORÇAMENTO PARA 2026

PRINCIPAIS RESULTADOS OBTIDOS

- No gráfico abaixo apresenta-se os valores dos rendimentos e gastos operacionais de 2025 e 2026.
- Em 2026 prevê-se que a Empresa apresente um défice operacional superior a 2,6 milhões de euros.



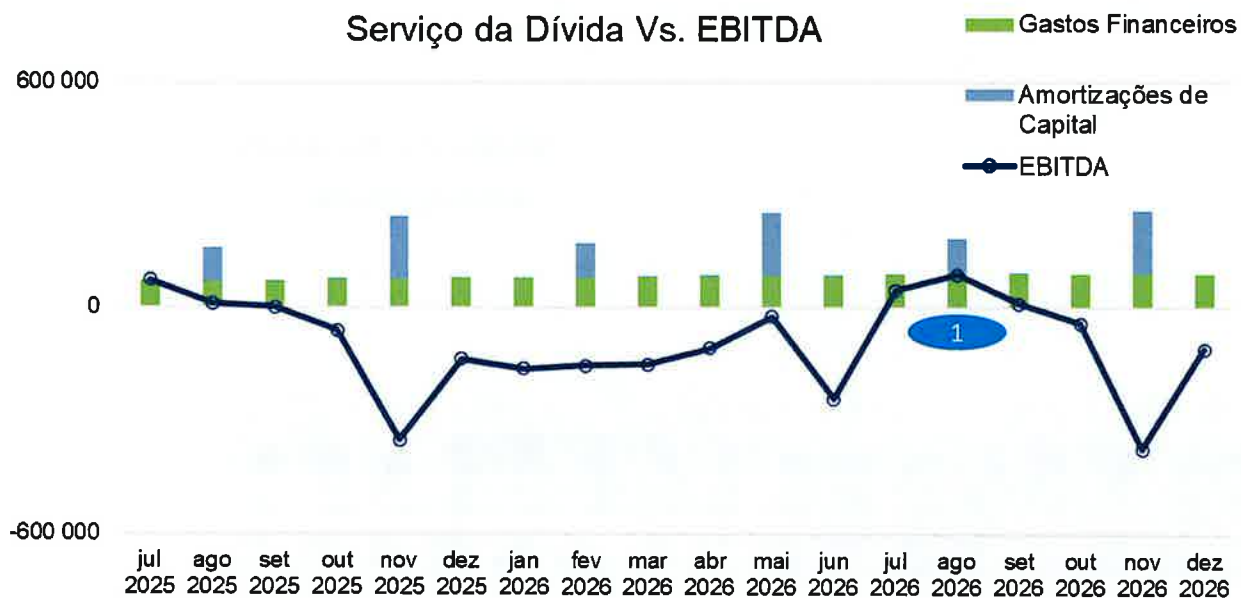
[Handwritten signature]

ORÇAMENTO PARA 2026

PRINCIPAIS RESULTADOS OBTIDOS



- 1 Prevê-se que o EBITDA seja negativo com exceção dos meses de verão de 2026 em virtude de existir um maior consumo.
- 2 Os gastos financeiros traduzem a dívida financeira líquida, bem como as projeções das taxas de juro.
- 3 Preveem-se amortizações de capital de forma trimestral, conforme contratos de financiamento em vigor.



Importa notar que o serviço da dívida não incorpora os planos de pagamento com as Entidades AdCL e AdVT.

[Handwritten signature]

ORÇAMENTO PARA 2026

PRINCIPAIS RESULTADOS OBTIDOS

- Os resultados operacionais da Empresa apresentam um *déficit* de exploração de cerca de € 1,5 milhões e € 2,6 milhões, em 2025 e 2026, respetivamente.



Principais Resultados



- O resultado líquido do período apresenta um valor negativo de cerca de € 2,4 milhões e € 3,6 milhões em 2025 e 2026, respetivamente.
- Os gastos financeiros para 2026 ascendem a cerca de € 1 milhão.

[Handwritten signature]

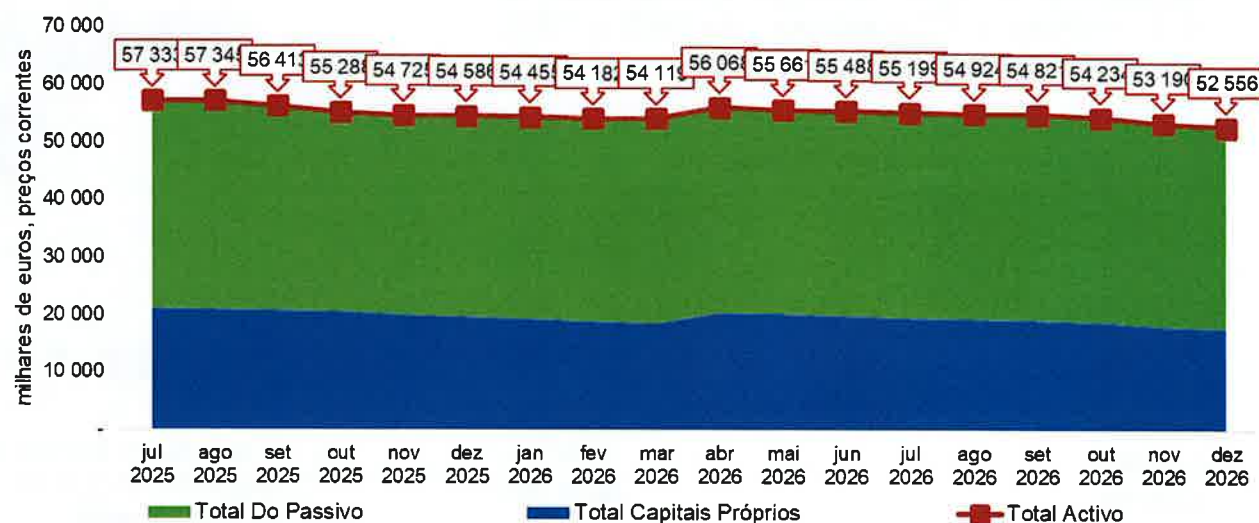
ORÇAMENTO PARA 2026

PRINCIPAIS RESULTADOS OBTIDOS

- A estrutura do balanço no decorrer de 2025 é essencialmente marcada pelo reconhecimento do resultado líquido negativo do corrente ano.
- Com as transferências financeiras a realizar pelos municípios em abril de 2026 os capitais próprios da Empresa passam para cerca de € 20,5 milhões.
- No final de 2026 é expetável que os capitais próprios representem cerca de 33,8% do ativo da Empresa.



Estrutura do Balanço



12. PLANO DE ATIVIDADES



PLANO DE ATIVIDADES PARA 2026




PLANO DE ATIVIDADES

- No cumprimento da prossecução da excelência do serviço público a prestar à população dos 10 concelhos, apresentam-se as atividades a realizar no próximo ano, nos diversos setores da empresa, água, saneamento e resíduos urbanos, cujo objetivo é a otimização dos resultados operacionais e a racionalização de custos, no cumprimento da sua missão e de acordo com a necessidade de criação de infraestruturas necessárias às suas funções.
- Pretende-se dar continuidade à política de redução de custos, seja pela internalização de serviços e competências, seja pela seleção de prestadores de serviços com o binómio eficácia – preço/qualidade.
- Para que a APIN atinja os seus objetivos, será necessário, para além da atividade normal da empresa, dar seguimento ao Plano de Investimentos, que foi ponderado numa ótica estratégica, com vista ao incremento da eficácia e eficiência. Este Plano possibilitará que a Empresa recupere infraestruturas obsoletas e obtenha recursos fundamentais para o exercício da atividade. A realização destes investimentos permitirá melhorar o desempenho funcional da empresa e obter desta forma ganhos significativos do ponto de vista operacional económico.
- Por razões de saúde pública e cumprimento do normativo legal existente sobre a obrigatoriedade de ligação às redes existentes (Decreto-Lei 194/2009, de 20 de Agosto), dar-se-á continuidade à estratégia de angariação de utilizadores que não estão ligados, em estrita cooperação com as entidades locais, incrementando os procedimentos de fiscalização e notificação de clientes.
- De seguida apresentam-se atividades a desenvolver durante o ano de 2026:
- **Na Central de Gestão de Operações**, ao longo de 2025, tem-se vindo a implementar uma análise sistemática de avaliação dos mínimos noturnos e transmissão das variações verificadas aos respetivos Polos. Pretende-se para 2026 com a sistematização deste processo, atuar de modo preventivo na avaliação do comportamento da rede de distribuição de água, permitindo a alocação dos meios de deteção de fugas não visíveis de um modo mais eficaz e eficiente

PLANO DE ATIVIDADES PARA 2026

PLANO DE ATIVIDADES

- O Programa de **Controlo de Qualidade da Água** (PCQA) e o Programa de Controlo de Qualidade da Água Operacional para o ano 2026, irá ser executado na sua totalidade e em conformidade com o Decreto-Lei 69/2023 de 21 de agosto. Tendo como missão a garantia da qualidade da água distribuída aos consumidores, a APIN assegura diariamente o acompanhamento dos sistemas de abastecimento, num total de 139 Zonas de Abastecimento. Continuará a existir um acompanhamento da higienização dos reservatórios de água potável e da qualidade do efluente rejeitado nas estações de tratamento de águas residuais pertencentes à APIN. Continuarão a existir intervenções nos sistemas de águas em regime de piquete, tirando o máximo partido do sistema de Telegestão existente (controlo em tempo real dos níveis dos reservatórios, teores desinfetante residual e pH) para uma otimização dos tratamentos implementados e da manutenção das redes de distribuição.
- Os **Sistemas de Informação Geográfica** (SIG) são ferramentas poderosas para recolher, armazenar, analisar e visualizar dados georreferenciados, a sua aplicação transcende as fronteiras da geografia, permitindo a diversos setores apresentarem resultados de uma forma mais inteligente, rápida e precisa. Os SIG são agora marcados por uma convergência de tecnologias emergentes, como a inteligência artificial, a internet das coisas (IoT), bem como a computação em nuvem, que impulsionam a capacidade de análise e visualização de dados geográficos. Para 2026 será contemplada a validação da informação geográfica e cadastral relativa às infraestruturas de saneamento de águas residuais no município da Lousã, bem como o levantamento cadastral das infraestruturas de saneamento de águas residuais em localidades do município da Pampilhosa da Serra. A interoperabilidade entre os vários sistemas e softwares de informação continuará a ser uma prioridade, com especial enfoque na integração entre os sistemas SIG – Navia, SIG – Aquamatrix, e SIG – 360 Waste).
- Em 2026, no contexto da **Higiene e Segurança no Trabalho**, a APIN planeia aprofundar a integração da cultura de segurança no dia a dia das suas equipas. Mais do que cumprir requisitos legais, pretende-se estimular a participação ativa dos colaboradores na prevenção de riscos, reforçando práticas de partilha, comunicação e responsabilização coletiva. Desta forma, visamos criar um espaço de trabalho em que a segurança seja entendida como um valor comum e transversal a toda a organização.



PLANO DE ATIVIDADES PARA 2026

PLANO DE ATIVIDADES



- No âmbito do reforço da **cibersegurança** organizacional e em conformidade com a Diretiva (UE) 2022/2555 – NIS2, em 2026 a empresa irá desenvolver e implementar um plano de adaptação que assegure o cumprimento dos requisitos legais e técnicos definidos. Esta implementação será realizada de forma faseada, abrangendo as seguintes áreas: 1 - Governança e conformidade; 2 - Gestão de riscos e medidas técnicas/organizacionais; 3 - Monitorização e deteção de incidentes; 4 - Resposta e notificação de incidentes; 5 - Formação e sensibilização e; 6 - Auditoria e melhoria contínua.
- Em 2026 pretende-se dar continuidade às políticas de gestão de **Recursos Humanos** já implementadas, quer ao nível da avaliação e valorização do desempenho, quer ao nível da igualdade de género, não discriminação bem como na prevenção da corrupção e infrações conexas, através de normas e procedimentos internos. A APIN continuará a apostar na formação profissional dos seus trabalhadores, visando a melhoria contínua das suas qualificações e conhecimentos, contribuindo para maior produtividade, eficiência e bom desempenho coletivo.
- A APIN prevê para 2026 um conjunto de **investimentos** no valor de € 1,8 milhões, do qual se destaca o licenciamento de 10 ETAR's no valor de € 1,5 milhões (€ 886 mil em 2026 e € 590 mil ainda em 2025), a aquisição de contadores no valor de € 181 mil e a construção de ramais de abastecimento de água no valor de € 146 mil. Relativamente à aquisição de contadores, importa salientar que a análise efetuada ao parque de contadores da APIN continua a evidenciar a necessidade de substituição de contadores com idades superiores a 12 anos, com os ganhos de eficiência, justificados pelos registos dos consumos reais. Será efetuada a pesquisa de oportunidades de financiamento que possam surgir, nomeadamente no âmbito do Portugal 2030.

PLANO DE ATIVIDADES PARA 2026

PLANO DE ATIVIDADES – ABASTECIMENTO DE ÁGUA 1/2



☐ Abastecimento de água

- Os volumes de água adquiridos em “alta” às empresas Águas do Centro Litoral, S.A. e Águas do Vale do Tejo, S.A., varia em função dos volumes consumidos e das perdas de água.
- A regularidade do fornecimento da água será assegurada pelos 345 reservatórios atualmente em serviço nos 10 municípios, que possuem uma capacidade de armazenamento de aproximadamente 23.037 m³.

Os objetivos delineados são os seguintes:

- ✓ Continuar a garantir o normal abastecimento de água para consumo humano com fiabilidade, mas também introduzindo critérios de qualidade e eficiência.
- ✓ A APIN pretende dar continuidade aos procedimentos que tem vindo a promover na redução de perdas de água no sistema conduzindo desta forma a uma redução significativa do nível de perdas de água e infiltrações ao longo do próximos anos.
- ✓ Pretende-se dar continuidade às campanhas ativas de localização e reparação de roturas/fugas, à semelhança do que tem sido realizado em anos anteriores.
- ✓ Continuar com a recuperação de reservatórios de água. A deterioração elevada dos reservatórios, devido à ausência de um investimento de reabilitação destas infraestruturas nos últimos anos, torna urgente que se realizem obras de fundo, algumas delas já realizadas. Tal como sucedeu em 2024 e 2025, para 2026 está prevista a realização de obras de beneficiação e limpeza em vários reservatórios.

APIN – Empresa Intermunicipal de Ambiente do Pinhal Interior, E.I.M., S.A.

71

H. d.
Leite

PLANO DE ATIVIDADES PARA 2026



PLANO DE ATIVIDADES – ABASTECIMENTO DE ÁGUA 2/2

- ✓ Em 2026 irá dar-se continuidade à substituição de contadores com o objetivo de aumentar os indicadores de desempenho associados ao setor de abastecimento de água.
- ✓ Ao nível da manutenção das instalações de abastecimento de água pretende-se continuar a atuar no sentido de criar condições mínimas para se garantir “a segurança da água”.
- ✓ Pretende-se também a construção de ramais de abastecimento de água, a substituição de condutas em mau estado de conservação, trabalhos de limpeza e desmatção de captações, manutenção das estações de tratamento de água (ETA's) e de estações elevatórias de água (EEA).



As infraestruturas subjacentes ao abastecimento de água constituem a base fundamental na prestação de um serviço público de primeira necessidade para a qualidade de vida das populações.

Neste sentido é necessário assegurar que a gestão de todos os ativos sejam efetuadas de forma equilibrada e sustentável, garantindo a longo prazo, a prestação de um serviço de elevada qualidade.

PLANO DE ATIVIDADES PARA 2026

PLANO DE ATIVIDADES – SANEAMENTO DE ÁGUAS RESIDUAIS



☐ Saneamento de águas residuais

- A atividade de saneamento de águas residuais compreende a descarga, a drenagem a elevação, o transporte, e o tratamento de águas residuais de origem urbana, bem como a sua rejeição no meio hídrico.
- O sistema de saneamento de águas em baixa assegura a drenagem de águas residuais urbanas junto ao produtor, rejeitando-as num sistema em “alta”, ou, caso se trate de um sistema integrado, rejeitando-as em destino final adequado.
- O ciclo urbano da água engloba todas as fases referidas para as atividades de abastecimento de água e saneamento de águas residuais, desde a captação de água até à rejeição final da água residual na natureza.
- Um dos objetivos prioritários da APIN no serviço de saneamento de águas residuais será sempre o aumento da taxa de cobertura, contribuindo assim para uma maior equidade no acesso a este serviço público.
- O investimento nesta área traduz numa melhoria generalizada da qualidade de vida dos munícipes, ao mesmo tempo que se reflete positivamente no ambiente dos 10 concelhos. Com efeito, a rede de saneamento tem um papel de grande relevância na gestão ambiental dos territórios, enquanto alternativa a soluções menos seguras como as fossas sépticas, que podem facilmente levar à contaminação dos solos e dos cursos de água subterrâneos, pondo em risco, por consequência, a saúde pública. Assim, para 2026 é essencial alargar a rede, mas também fazer a sua manutenção contínua, para que opere de forma eficaz, protegendo o ambiente e a população.

10/11/2025

PLANO DE ATIVIDADES PARA 2026

PLANO DE ATIVIDADES – GESTÃO DE RESÍDUOS URBANOS 1/3



☐ Gestão de Resíduos Urbanos

- A APIN é a responsável pela gestão do resíduos urbanos, estando a componente em “alta” a ser assegurada pela ERSUC – Resíduos Sólidos do Centro, S.A. (ERSUC), que tem como função, receber e gerir os resíduos urbanos dos 10 municípios.
- O serviço de gestão de resíduos urbanos é prestado tendo por base um complexo sistema tecnológico, que compreende as etapas de recolha, transporte, triagem, valorização e eliminação dos resíduos provenientes das habitações.
- A APIN é responsável pela recolha indiferenciada, ou seja, pela recolha de resíduos urbanos sem prévia seleção. Quanto à recolha seletiva, que é efetuada de forma a manter o fluxo de resíduos separados por tipo e natureza, é da responsabilidade da ERSUC.
- Os objetivos previstos para o desenvolvimento das atividades neste setor, são os seguintes:
 - ✓ Recolha indiferenciada de resíduos urbanos;
 - ✓ Reparação, substituição e lavagem de contentores;
 - ✓ Alertar as entidades competentes das descargas ilegais de resíduos;
 - ✓ Campanhas de sensibilização e divulgação.
- O Departamento de Resíduos da APIN prevê que em 2026, ocorra uma consolidação de projetos e o início de novos investimentos, dando ênfase à qualidade do serviço de recolha de resíduos, numa premissa de criar proximidade com o cliente e de otimização dos meios de forma sustentável.

APIN – Empresa Intermunicipal de Ambiente do Pinhal Interior, E.I.M., S.A.

PLANO DE ATIVIDADES PARA 2026

PLANO DE ATIVIDADES – GESTÃO DE RESÍDUOS URBANOS 2/3

- Em 2020, a única fileira de resíduos que tínhamos sob a nossa gestão era a de resíduos indiferenciados. Decorridos 5 anos, o município da Lousã tem implementado em todas as freguesias a recolha de Biorresíduos, quer através do **Projeto BIO/APIN - POSEUR**, com recolha porta-a-porta e de proximidade, quer através do **Projeto Sistema Intermunicipal de Compostagem (SIC/APIN) – POSEUR**, com a entrega de compostores domésticos e comunitários, seguindo-se o reforço de recolha por proximidade na freguesia de Serpins, através do **Projeto Recolha-BIO (Fundo Ambiental)**.
- O município de Vila Nova de Poiares também está contemplado com a recolha de Biorresíduos, através da implementação do **Projeto Recolha-BIO (Fundo Ambiental)**, que contempla a recolha porta-a-porta em clientes não domésticos e de proximidade para clientes domésticos abrangendo apenas uma zona urbana. Complementando aos referidos projetos, a recolha de papel/cartão, embalagens plásticas e vidro são resíduos seletivos recolhidos na freguesia de Lavegadas, incluindo a zona industrial, comércio e serviços de Vila Nova de Poiares, projeto de cariz social que conta com a estrita colaboração da Associação APPACDM, o qual tem alcançado resultados muito positivos, permitindo desviar resíduos valorizáveis dos contentores para deposição de resíduos indiferenciados.



PLANO DE ATIVIDADES PARA 2026



PLANO DE ATIVIDADES – GESTÃO DE RESÍDUOS URBANOS 3/3

- Considerando os dados obtidos até à presente data, perspetiva-se que haja um aumento de recolha de Biorresíduos e de resíduos recicláveis, considerando que a população está mais sensibilizada para boas práticas ambientais.
- Manter o foco na correta separação de resíduos, é essencial para reduzir os quantitativos de resíduos indiferenciados depositados em aterro sanitário e aumentar os resíduos valorizáveis. Para isso é fundamental a continuidade das ações de sensibilização e formação. As campanhas que têm sido efetuadas semanalmente, quer na angariação de novos aderentes ao projeto SIC/APIN, quer através da entrega de baldes de 7 litros, do projeto BIO/APIN, têm demonstrado que a única forma de alcançar os objetivos a que somos obrigados, é através de uma abordagem direta junto do munícipe, nas suas habitações.
- As equipas de leitores têm efetuado um trabalho dedicado e incansável, impulsionando para um alcance das metas definidas, nos projetos SIC-APIN e BIO-APIN. Destaca-se que no último trimestre de 2025 será concluído o projeto BIO/APIN.
- A gestão de dados através dos registos diários efetuados pelas equipas de recolha, na aplicação 360 Waste, através de tablets, tem permitido, tomar decisões estratégicas e antecipando situações de elevada acumulação de resíduos em alguns pontos. A definição de pontos que requerem reforço de contentorização, ou substituição de contentores de pequena dimensão, aumentado a volumetria disponível, e consequentemente, melhorando as condições de deposição dos resíduos, é um dos trabalhos que será dado continuidade, através da aquisição de mais 800 contentores. Até ao momento foram adquiridos mais de 2.300 contentores, considerando que o nosso parque de contentores é de aproximadamente, 11 000 contentores. Em 2025, em pleno período crítico do ano foram efetuados circuitos dinâmicos, em função dos níveis de enchimentos de contentores, e do plano de festividades que tínhamos conhecimento.
- Fomentar uma cultura de inovação, promover a economia circular, mas acima de tudo uma melhoria contínua em todos os processos, são as estratégias base para um ambiente mais sustentável e competitivo.



PLANO DE ATIVIDADES PARA 2026

PLANO DE ATIVIDADES ANUAL E PLURIANUAL 1/4



A APIN tem como meta atingir nos próximos anos os objetivos elencados de seguida. Na seleção dos indicadores a monitorizar no futuro foi tido em consideração o sistema de indicadores de qualidade do serviço utilizado pela ERSAR, bem como os níveis de referência por esta preconizados. A definição destes objetivos foi efetuada com base no pressuposto de que o Plano de Investimentos será executado tal como previsto no modelo Caso Base da Empresa em vigor.

ÁGUA NÃO FATURADA						
unidade: %						
Ano	2026	2027	2028	2029	2030	2031
Total	39,6%	32,3%	28,7%	25,7%	23,7%	23,0%

Percentagem de água entrada no sistema que não é faturada.

ACESSIBILIDADE FÍSICA DO SERVIÇO DE ABASTECIMENTO DE ÁGUA						
unidade: %						
Ano	2026	2027	2028	2029	2030	2031
Total	83,2%	83,2%	83,2%	83,2%	83,2%	83,2%

Percentagem do número total de alojamentos localizados na área de intervenção da Empresa para os quais as infraestruturas do serviço de abastecimento de água se encontrem disponíveis.

ACESSIBILIDADE FÍSICA DO SERVIÇO DE SANEAMENTO						
unidade: %						
Ano	2026	2027	2028	2029	2030	2031
Total	49,1%	48,9%	48,6%	48,4%	48,1%	48,1%

Percentagem do número total de alojamentos localizados na área de intervenção da Empresa para os quais as infraestruturas do serviço de recolha e drenagem se encontrem disponíveis.

PLANO DE ATIVIDADES PARA 2026

PLANO DE ATIVIDADES ANUAL E PLURIANUAL 2/4



COBERTURA DE GASTOS AA06						
unidade: %						
Ano	2026	2027	2028	2029	2030	2031
Total	91,4%	92,1%	89,9%	91,6%	97,8%	97,1%

Rácio entre os rendimentos tarifários, outros rendimentos e subsídios ao investimento e os gastos totais, relativos ao abastecimento de água.

COBERTURA DE GASTOS AR05						
unidade: %						
Ano	2026	2027	2028	2029	2030	2031
Total	62,3%	50,2%	49,9%	50,8%	54,5%	54,8%

Rácio entre os rendimentos tarifários, outros rendimentos e subsídios ao investimento e os gastos totais, relativos ao serviços de águas residuais.

COBERTURA DE GASTOS RU05						
unidade: %						
Ano	2026	2027	2028	2029	2030	2031
Total	88,7%	88,8%	86,5%	85,8%	85,6%	84,3%

Rácio entre os rendimentos e subsídios ao investimento e os gastos totais, relativos ao serviços de gestão de resíduos.

PLANO DE ATIVIDADES PARA 2026

PLANO DE ATIVIDADES ANUAL E PLURIANUAL 3/4

REABILITAÇÃO DE CONDUTAS						
unidade: %						
Ano	2026	2027	2028	2029	2030	2031
Total	0,00%	0,25%	0,25%	0,25%	0,25%	0,25%

Percentagem média anual de condutas de adução e distribuição com idade superior a dez anos que foram reabilitadas nos últimos cinco anos.

REABILITAÇÃO DE COLETORES						
unidade: %						
Ano	2026	2027	2028	2029	2030	2031
Total	0,00%	0,25%	0,25%	0,25%	0,25%	0,25%

Percentagem média anual de coletores com idade superior a dez anos que foram reabilitadas nos últimos cinco anos.

LAVAGEM DE CONTENTORES						
unidade:						
Ano	2026	2027	2028	2029	2030	2031
Total	1	1	1	1	1	1

É definido como a frequência de lavagem de contentores (superfície e subterrâneos), dada pelo rácio do número de lavagens de contentores da recolha indiferenciada relativamente ao número total de contentores da recolha indiferenciada.

Handwritten signature and initials in blue ink.

PLANO DE ATIVIDADES PARA 2026

PLANO DE ATIVIDADES ANUAL E PLURIANUAL 4/4



RESPOSTA A RECLAMAÇÕES E SUGESTÕES						
unidade: %						
Ano	2026	2027	2028	2029	2030	2031
Total	100%	100%	100%	100%	100%	100%



Percentagem de reclamações e sugestões escritas que foram objeto de resposta escrita num prazo não superior ao prazo legal.

ANEXOS: DEMONSTRAÇÕES FINANCEIRAS PREVISIONAIS PARA 2025 E 2026

Handwritten signatures and initials in the top left corner.

ORÇAMENTO PARA 2026

ANEXOS | DEMONSTRAÇÃO DE RESULTADOS



DEMONSTRAÇÃO DE RESULTADOS	jun 2025	jul 2025	ago 2025	set 2025	out 2025	nov 2025	dez 2025	Total 2025	jan 2026	fev 2026	mar 2026	abr 2026	mai 2026	jun 2026	jul 2026	ago 2026	set 2026	out 2026	nov 2026	dez 2026	Total 2026
Valores em milhares de euros	H	m	m	m	m	m	m	m	m	m	m	m	m	m	m	m	m	m	m	m	y
RENDIMENTOS OPERACIONAIS	9 064,9	1 641,9	1 702,7	1 598,7	1 506,8	1 443,7	1 443,5	18 402,0	1 452,9	1 380,0	1 455,5	1 471,7	1 531,8	1 605,0	1 666,4	1 727,7	1 620,8	1 526,1	1 461,3	1 454,6	18 366,9
RO-Tarifas Fixas	4 311,1	722,3	722,3	722,3	722,3	722,3	722,3	8 644,7	730,3	730,1	729,8	729,6	729,3	729,1	728,8	728,6	728,3	728,1	727,8	727,6	8 747,2
RO-TF de Abastecimento	1 752,5	293,6	293,6	293,6	293,6	293,6	293,6	3 514,2	298,8	298,7	298,6	298,5	298,4	298,3	298,2	298,1	298,0	297,9	297,8	297,7	3 578,7
RO-TF de Saneamento	802,3	134,4	134,4	134,4	134,4	134,4	134,4	1 608,6	136,8	136,7	136,7	136,6	136,6	136,5	136,5	136,4	136,4	136,3	136,3	136,2	1 637,9
RO-TF de Resíduos	1 756,2	294,3	294,3	294,3	294,3	294,3	294,3	3 521,9	294,8	294,7	294,6	294,5	294,4	294,3	294,2	294,1	294,0	293,9	293,8	293,7	3 530,6
Tarifas Volumétricas	3 691,9	802,0	862,8	758,4	665,9	602,5	602,5	7 986,0	603,2	540,8	609,0	622,1	682,0	755,0	816,7	878,3	771,6	677,2	612,6	612,5	8 180,9
RO-TV de Abastecimento	1 866,1	425,6	461,6	403,0	347,1	310,5	307,7	4 121,7	308,6	276,8	312,3	321,4	354,3	399,1	434,9	471,6	411,5	354,2	316,9	314,0	4 275,6
RO-TV de Saneamento	1 051,6	203,2	213,2	189,5	175,7	164,6	169,6	2 167,4	171,1	152,8	171,5	171,9	186,7	196,9	207,7	217,8	193,5	179,3	167,8	172,9	2 190,0
RO-TV de Resíduos	774,2	173,2	188,0	165,9	143,1	127,4	125,1	1 696,9	123,5	111,2	125,3	128,7	141,0	159,1	174,1	188,9	166,5	143,7	127,9	125,5	1 715,3
Outros rendimentos e ganhos operacionais	67,9	9,1	9,1	9,1	9,1	9,1	9,1	122,4	9,2	8,7	8,7	8,7	8,7	8,7	8,7	8,7	8,7	8,7	8,7	8,7	104,5
RO-OR de Abastecimento	10,7	1,8	1,8	1,8	1,8	1,8	1,8	21,3	1,8	1,8	1,8	1,8	1,8	1,8	1,8	1,8	1,8	1,8	1,8	1,8	21,6
RO-OR de Saneamento	57,2	7,3	7,3	7,3	7,3	7,3	7,3	101,1	7,4	6,9	6,9	6,9	6,9	6,9	6,9	6,9	6,9	6,9	6,9	6,9	82,9
RO-OR de Resíduos	-	-	-	-	-	-	-	-	-	-	-	-	-	-	-	-	-	-	-	-	-
RO-Subsídios à exploração	7,8	-	-	-	-	-	-	7,8	-	-	-	-	-	-	-	-	-	-	-	-	-
RO-Subsídios ao investimento	803,2	107,9	107,9	108,4	108,8	109,2	109,1	1 454,5	109,5	110,0	110,4	110,8	111,2	111,6	111,6	111,6	111,6	111,6	111,6	105,3	1 327,0
RO-Outros Proventos	183,0	0,6	0,6	0,6	0,6	0,6	0,6	186,6	0,6	0,6	0,6	0,6	0,6	0,6	0,6	0,6	0,6	0,6	0,6	0,6	7,2

ORÇAMENTO PARA 2026

ANEXOS | DEMONSTRAÇÃO DE RESULTADOS

DEMONSTRAÇÃO DE RESULTADOS	jun 2025	jul 2025	ago 2025	set 2025	out 2025	nov 2025	dez 2025	Total 2025	jan 2026	fev 2026	mar 2026	abr 2026	mai 2026	jun 2026	jul 2026	ago 2026	set 2026	out 2026	nov 2026	dez 2026	Total 2026
Valores em milhares de euros	H	m	m	m	m	m	m	m	m	m	m	m	m	m	m	m	m	m	m	m	y
GASTOS OPERACIONAIS	9 360,2	1 697,5	1 617,2	1 721,9	1 688,9	1 616,9	1 701,0	10 305,6	1 733,2	1 660,3	1 727,7	1 695,3	1 670,1	1 662,1	1 738,4	1 753,1	1 716,7	1 674,5	1 941,4	1 651,3	20 923,1
CMVMC	1 477,9	326,3	348,7	303,6	261,2	235,7	236,5	3 189,8	234,1	205,5	229,1	232,7	255,4	282,1	303,8	320,9	276,1	234,7	209,4	208,0	2 992,0
CMVMC-Custo de aquisição de água em alta	1 464,7	324,1	346,5	301,4	259,0	233,5	234,3	3 163,4	231,8	203,1	226,8	230,4	253,1	279,7	301,4	318,5	273,7	232,3	207,1	205,7	2 963,5
CMVMC-Outros	13,2	2,2	2,2	2,2	2,2	2,2	2,2	26,4	2,4	2,4	2,4	2,4	2,4	2,4	2,4	2,4	2,4	2,4	2,4	2,4	28,5
FSE	4 003,5	730,4	832,1	787,7	800,1	810,7	830,5	8 795,0	854,0	811,5	852,9	817,4	770,1	792,8	786,1	787,3	804,1	771,6	782,1	792,3	9 622,4
FSE-Custo do tratamento de efluentes em alta	1 177,8	211,1	216,8	216,3	218,3	225,4	243,6	2 509,3	261,5	250,0	262,7	242,1	203,4	203,0	207,2	211,6	212,2	216,3	221,9	222,9	2 714,9
FSE-Custo da recolha de resíduos em alta	888,1	153,0	153,0	148,0	153,0	148,0	153,0	1 795,8	154,7	139,4	154,5	149,3	154,2	149,1	154,0	153,9	148,7	153,6	148,4	153,3	1 813,2
FSE-Subcontratos	195,3	28,1	81,1	81,1	67,0	67,0	67,0	586,7	68,6	52,5	54,3	54,3	54,3	54,3	69,3	67,5	65,7	49,0	49,0	48,7	667,8
FSE-Electricidade	158,2	36,8	30,3	29,0	28,4	28,4	30,0	341,0	31,8	30,1	31,7	30,1	27,6	28,2	28,9	29,7	28,5	28,0	27,9	28,0	350,5
FSE-Combustíveis	268,7	50,3	50,3	50,3	51,6	51,6	51,6	574,2	52,5	52,5	52,5	52,5	52,5	52,5	52,5	52,4	53,6	53,6	53,6	53,6	634,2
FSE-Material de escritório	4,1	0,8	0,8	0,8	0,8	0,8	0,8	8,7	0,9	0,9	0,9	0,9	0,9	0,9	0,9	0,9	0,9	0,9	0,9	0,9	10,9
FSE-Rendas de edifícios	34,0	7,2	7,2	7,2	7,2	7,2	7,2	77,3	7,3	7,3	7,3	7,3	7,3	7,3	7,3	7,3	7,3	7,3	7,3	7,3	88,2
FSE-Alugueres de equipamentos	0,1	0,1	0,1	0,1	0,1	0,1	0,1	0,7	0,1	0,1	0,1	0,1	0,1	0,1	0,1	0,1	0,1	0,1	0,1	0,1	1,3
FSE-Comunicações-portes de correio	154,5	26,3	26,3	26,3	26,3	26,3	26,3	312,4	26,8	26,8	26,8	26,8	26,8	26,7	26,7	26,7	26,7	26,7	26,7	26,7	320,9
FSE-Comunicações-telefones/telemóveis	19,7	2,6	2,6	2,6	2,6	2,6	2,6	35,5	2,7	2,7	2,7	2,7	2,7	2,7	2,7	2,7	2,7	2,7	2,7	2,7	32,3
FSE-Comunicações-internet	-	0,5	0,5	0,5	0,5	0,5	0,5	2,8	0,5	0,5	0,5	0,5	0,5	0,5	0,5	0,5	0,5	0,5	0,5	0,5	5,6
FSE-Seguros- Multiriscos	11,2	1,0	1,0	1,0	1,0	1,0	1,0	17,2	1,6	1,6	1,6	1,6	1,6	1,6	1,6	1,6	1,6	1,6	1,6	1,6	19,4
FSE-Seguros- Responsabilidade civil	38,2	4,0	4,0	4,0	4,0	4,0	4,0	62,4	5,2	5,2	5,2	5,2	5,2	5,2	5,2	5,2	5,2	5,2	5,2	5,2	62,8
FSE-Seguros- Frola	65,1	5,0	5,0	5,0	5,5	5,5	5,5	96,4	8,4	8,4	8,4	8,4	8,4	8,4	8,4	8,5	9,0	9,0	9,0	9,0	103,4
FSE-Contencioso e notariado	0,0	0,1	0,0	0,0	0,0	0,0	0,0	0,1	0,0	0,0	0,0	0,0	0,0	0,0	0,1	0,0	0,0	0,0	0,0	0,0	0,1
FSE-Conservação e reparação	328,1	102,5	105,7	101,9	100,7	104,5	105,6	949,0	87,7	83,6	87,8	85,0	81,5	84,1	86,3	88,4	84,1	81,0	91,8	79,6	1 020,9
FSE-Publicidade e propaganda	-	-	-	-	-	-	-	-	0,2	0,2	0,2	0,2	0,2	0,2	0,2	0,2	0,2	0,8	0,2	0,2	2,8
FSE-Limpeza, higiene e conforto	67,2	10,0	9,9	10,1	10,1	10,1	10,1	127,6	2,9	2,9	2,9	2,9	2,9	2,9	2,9	6,7	6,7	6,7	6,7	6,7	54,2
FSE-Trabalhos especializados	212,4	25,4	73,5	41,6	53,9	58,7	52,7	518,2	69,9	68,3	76,7	75,8	68,3	93,3	60,6	52,8	72,8	54,2	54,1	70,9	817,8
FSE- Outros FSE	-	-	-	-	-	-	-	-	-	-	-	-	-	-	-	-	-	-	-	-	-
FSE- ERSAR	7,8	-	-	-	-	-	-	7,8	-	7,9	-	-	-	-	-	-	-	-	-	-	7,9
FSE- Impostos e Taxas	16,7	3,2	3,2	3,2	3,2	3,2	3,2	35,9	3,0	3,0	3,0	3,0	3,0	3,0	3,0	3,0	3,0	3,0	3,0	3,0	36,5
FSE- Ferramentas e Utensílios	14,5	6,5	2,5	2,5	3,5	3,5	3,5	36,4	4,2	4,2	9,6	5,2	5,2	5,2	4,2	4,2	7,3	4,2	4,2	4,2	61,6
FSE- Controlo da Qualidade	63,4	14,1	14,1	14,1	14,1	14,1	14,1	148,0	14,4	14,4	14,4	14,4	14,4	14,4	14,4	14,4	14,4	14,4	14,4	14,4	172,2
FSE- Materiais	4,2	0,7	0,7	0,7	0,7	0,7	0,7	8,6	0,8	0,8	0,8	0,8	0,7	0,7	0,7	0,7	0,7	0,7	0,7	0,7	9,0
FSE- Lavagem de contentores	94,1	9,7	9,7	9,7	9,7	9,7	9,7	152,1	9,8	9,8	9,8	9,8	9,8	9,8	9,8	9,8	9,8	9,8	9,8	9,8	118,1
FSE- Faturação e Cobrança	90,4	17,5	18,9	17,3	19,7	19,6	19,5	202,8	19,8	19,8	19,8	19,8	19,8	19,9	19,8	19,8	19,8	19,8	19,8	19,8	237,5
FSE- Aluguer de Viaturas	63,9	10,9	10,9	10,9	14,6	14,6	14,6	140,7	14,9	14,9	14,9	14,9	14,9	14,9	14,9	14,9	18,7	18,7	18,7	18,7	194,0
FSE- Outros FSE, C/ IVA	16,8	1,6	2,5	2,0	2,1	2,1	2,1	29,0	2,2	2,2	2,2	2,2	2,2	2,2	2,2	2,2	2,2	2,2	2,2	2,2	26,0
FSE- Outros FSE, S/ IVA	9,1	1,5	1,5	1,5	1,5	1,5	1,5	18,2	1,5	1,5	1,5	1,5	1,5	1,5	1,5	1,5	1,5	1,5	1,5	1,5	18,5

[Handwritten signature]

ORÇAMENTO PARA 2026

ANEXOS | DEMONSTRAÇÃO DE RESULTADOS

DEMONSTRAÇÃO DE RESULTADOS	jun 2025	jul 2025	ago 2025	set 2025	out 2025	nov 2025	dez 2025	Total 2025	jan 2026	fev 2026	mar 2026	abr 2026	mai 2026	jun 2026	jul 2026	ago 2026	set 2026	out 2026	nov 2026	dez 2026	Total 2026
Valores em milhares de euros	H	m	m	m	m	m	m	m	m	m	m	m	m	m	m	m	m	m	m	m	y
GO-Gastos com pessoal	2 296,2	366,6	366,0	361,5	360,1	603,7	368,5	4 722,7	381,0	381,0	381,0	381,0	381,0	622,3	381,0	381,0	381,0	412,5	695,1	421,9	5 198,6
GO-Depreciações e Amortizações	1 422,2	237,8	233,5	232,9	232,1	231,9	230,8	2 821,1	228,7	227,4	229,3	228,7	227,6	228,3	227,3	226,4	220,8	219,7	219,4	193,6	2 677,2
GO-Outros gastos e perdas operacionais	145,6	24,3	24,3	24,3	24,3	24,3	24,3	291,3	24,7	24,7	24,7	24,7	24,7	24,7	24,7	24,7	24,7	24,7	24,7	24,7	296,5
GO-Imparidades	14,7	12,2	12,7	11,8	11,1	10,6	10,6	83,7	10,7	10,2	10,7	10,8	11,3	11,9	12,4	12,9	12,0	11,2	10,7	10,7	135,4
RESULTADO OPERACIONAL	(295,3)	(55,7)	(114,5)	(123,2)	(182,2)	(473,2)	(257,5)	(1 501,5)	(280,3)	(270,2)	(269,3)	(223,6)	(138,3)	(357,1)	(69,0)	(25,4)	(97,9)	(148,3)	(480,1)	(196,7)	(2 556,3)
RF-Rendimentos financeiros	-	-	-	-	-	-	-	-	-	-	-	-	-	-	-	-	-	-	-	-	-
RAEI	(295,3)	(55,7)	(114,5)	(123,2)	(182,2)	(473,2)	(257,5)	(1 501,5)	(280,3)	(270,2)	(269,3)	(223,6)	(138,3)	(357,1)	(69,0)	(25,4)	(97,9)	(148,3)	(480,1)	(196,7)	(2 556,3)
GF-Gastos financeiros	482,9	69,0	68,0	70,6	76,1	76,2	79,4	622,2	80,1	78,9	83,3	83,9	86,4	86,9	89,4	91,0	91,8	92,6	91,3	91,7	1 047,4
RAI	(778,1)	(124,7)	(182,5)	(193,7)	(258,3)	(549,4)	(336,9)	(2 423,7)	(360,3)	(349,1)	(352,5)	(307,6)	(224,7)	(444,0)	(158,4)	(116,4)	(189,7)	(241,0)	(571,5)	(288,4)	(3 603,6)
Impostos diferidos	-	-	-	-	-	-	-	-	-	-	-	-	-	-	-	-	-	-	-	-	-
Imposto sobre o rendimento do exercício	-	-	-	-	-	-	12,0	12,0	-	-	-	-	-	-	-	-	-	-	-	12,0	12,0
RESULTADO LÍQUIDO DO EXERCÍCIO	(778,1)	(124,7)	(182,5)	(193,7)	(258,3)	(549,4)	(348,9)	(2 435,7)	(360,3)	(349,1)	(352,5)	(307,6)	(224,7)	(444,0)	(158,4)	(116,4)	(189,7)	(241,0)	(571,5)	(300,4)	(3 615,6)

ORÇAMENTO PARA 2026

ANEXOS | BALANÇO ATIVO

BALANÇO	jun 2025	jul 2025	ago 2025	set 2025	out 2025	nov 2025	dez 2025	jan 2026	fev 2026	mar 2026	abr 2026	mai 2026	jun 2026	jul 2026	ago 2026	set 2026	out 2026	nov 2026	dez 2026
Valores em milhares de euros	H	m	m	m	m	m	m	m	m	m	m	m	m	m	m	m	m	m	m
ACTIVO																			
Ativos Não Correntes	39 204	39 039	38 844	38 799	38 754	38 710	38 667	38 646	38 646	38 754	38 733	38 712	38 691	38 524	38 358	38 230	38 070	37 911	37 777
Ativos fixos tangíveis	43 245	43 318	43 357	43 545	43 732	43 920	44 107	44 315	44 522	44 859	45 066	45 274	45 481	45 541	45 601	45 661	45 720	45 781	45 840
Ativos Intangíveis	606	606	606	606	606	606	606	606	626	626	626	626	626	626	626	660	660	660	660
Amortizações Acumuladas	(5 531)	(5 768)	(6 002)	(6 235)	(6 467)	(6 699)	(6 929)	(7 158)	(7 386)	(7 615)	(7 844)	(8 071)	(8 299)	(8 527)	(8 753)	(8 974)	(9 194)	(9 413)	(9 607)
Outros investimentos financeiros	-	-	-	-	-	-	-	-	-	-	-	-	-	-	-	-	-	-	-
Ativos por impostos diferidos	883	883	883	883	883	883	883	883	883	883	883	883	883	883	883	883	883	883	883
Ativos Correntes	18 648	18 294	18 501	17 614	16 533	16 015	15 919	15 809	15 536	15 385	17 335	16 948	16 797	16 675	16 566	16 591	16 164	15 279	14 779
Inventários	6	7	7	7	7	7	7	7	8	7	7	7	7	7	7	7	7	7	7
Clientes	1 598	1 898	1 961	1 853	1 757	1 692	1 692	1 701	1 636	1 706	1 719	1 781	1 856	1 920	1 983	1 873	1 775	1 708	1 707
Estado e Out. Ent. Públicos	5	34	63	93	124	155	186	216	243	270	297	322	350	349	345	344	335	326	318
Subsídio ao Investimento	182	182	182	307	433	558	558	558	558	558	558	558	558	433	307	182	182	182	182
Outros créditos a receber	10 461	10 461	10 461	10 461	10 461	10 461	10 461	10 461	10 461	10 461	10 461	10 461	10 461	10 461	10 461	10 461	10 461	10 461	10 461
Diferimentos	1 117	1 117	1 117	1 117	1 117	1 117	1 117	1 117	1 117	1 117	1 117	1 117	1 117	1 117	1 117	1 117	1 117	1 117	1 117
Depósitos bancários	5 273	3 694	3 809	2 874	1 733	1 123	997	832	596	328	2 258	1 784	1 529	1 471	1 428	1 690	1 369	561	69
Caixa	4	900	900	900	900	900	900	916	916	916	916	916	916	916	916	916	916	916	916
TOTAL ACTIVO	57 851	57 333	57 345	56 413	55 288	54 725	54 586	54 455	54 182	54 119	56 068	55 661	55 488	55 199	54 924	54 821	54 234	53 190	52 556



ORÇAMENTO PARA 2026

ANEXOS | BALANÇO CAPITAL PRÓPRIO

BALANÇO	jun 2025	jul 2025	ago 2025	set 2025	out 2025	nov 2025	dez 2025	jan 2026	fev 2026	mar 2026	abr 2026	mai 2026	jun 2026	jul 2026	ago 2026	set 2026	out 2026	nov 2026	dez 2026
Valores em milhares de euros	H	m	m	m	m	m	m	m	m	m	m	m	m	m	m	m	m	m	m
CAPITAIS PRÓPRIOS																			
Capital Subscrito	1 100	1 100	1 100	1 100	1 100	1 100	1 100	1 100	1 100	1 100	1 100	1 100	1 100	1 100	1 100	1 100	1 100	1 100	1 100
Reservas Legais	156	156	156	156	156	156	156	156	156	156	156	156	156	156	156	156	156	156	156
Outras reservas	-	-	-	-	-	-	-	-	-	-	-	-	-	-	-	-	-	-	-
Prestações acessórias	-	-	-	-	-	-	-	-	-	-	2 083	2 083	2 083	2 083	2 083	2 083	2 083	2 083	2 083
Resultados Transit.	2 760	2 760	2 760	2 760	2 760	2 760	2 760	324	324	324	324	324	324	324	324	324	324	324	324
Ajustamentos/Outras variações no capital próprio	-	-	-	-	-	-	-	-	-	-	-	-	-	-	-	-	-	-	-
Subsidio ao Investimento	18 289	18 202	18 116	18 130	18 143	18 156	18 169	18 182	18 194	18 206	18 218	18 229	18 240	18 151	18 062	17 972	17 883	17 794	17 710
Resultados Líquidos	(778)	(903)	(1 085)	(1 279)	(1 537)	(2 087)	(2 436)	(360)	(709)	(1 062)	(1 370)	(1 594)	(2 038)	(2 197)	(2 313)	(2 503)	(2 744)	(3 315)	(3 616)
TOTAL CAPITAIS PRÓPRIOS	21 526	21 315	21 046	20 866	20 621	20 084	19 748	19 401	19 064	18 724	20 511	20 298	19 865	19 617	19 412	19 133	18 802	18 142	17 757

[Handwritten signature]



ORÇAMENTO PARA 2026

ANEXOS | BALANÇO PASSIVO

BALANÇO	jun 2025	jul 2025	ago 2025	set 2025	out 2025	nov 2025	dez 2025	jan 2026	fev 2026	mar 2026	abr 2026	mai 2026	jun 2026	jul 2026	ago 2026	set 2026	out 2026	nov 2026	dez 2026
Valores em milhares de euros	H	m	m	m	m	m	m	m	m	m	m	m	m	m	m	m	m	m	m
TOTAL CAPITAIS PRÓPRIOS																			
Passivos Não Correntes	24 213	23 955	23 604	23 925	24 756	24 709	24 961	25 113	25 182	25 347	25 491	25 486	25 641	25 763	25 806	25 955	25 805	25 474	25 303
Provisões	-	-	-	-	-	-	-	-	-	-	-	-	-	-	-	-	-	-	-
Impostos Diferidos	4 572	4 551	4 529	4 532	4 536	4 539	4 542	4 545	4 549	4 552	4 554	4 557	4 560	4 538	4 515	4 493	4 471	4 448	4 427
Dívida Bancária de MLP	9 315	9 315	9 222	9 222	9 222	9 055	9 055	9 055	8 962	8 962	8 962	8 794	8 794	8 794	8 702	8 702	8 702	8 534	8 534
BEI	1 797	1 797	1 797	1 797	1 797	1 722	1 722	1 722	1 722	1 722	1 722	1 647	1 647	1 647	1 647	1 647	1 647	1 572	1 572
Banca Comercial	-	-	-	-	-	-	-	-	-	-	-	-	-	-	-	-	-	-	-
Suprimentos	-	-	-	-	-	-	-	-	-	-	-	-	-	-	-	-	-	-	-
Capital	-	-	-	-	-	-	-	-	-	-	-	-	-	-	-	-	-	-	-
Juros	-	-	-	-	-	-	-	-	-	-	-	-	-	-	-	-	-	-	-
Locações Financeiras	6	5	5	5	4	4	4	3	3	3	2	2	1	1	1	-	-	-	-
Outras dívidas a pagar MLP	10 320	10 084	9 848	10 165	10 993	11 111	11 360	11 510	11 669	11 831	11 973	12 133	12 285	12 430	12 588	12 760	12 632	12 492	12 341
Passivos Não Correntes	12 113	12 064	12 695	11 623	9 911	9 932	9 877	9 941	9 935	10 048	10 065	9 876	9 982	9 819	9 706	9 734	9 627	9 574	9 497
Fornecedores C/C	5 800	5 905	6 631	5 445	3 588	3 538	3 542	3 582	3 527	3 519	3 554	3 498	3 529	3 600	3 634	3 623	3 511	3 412	3 405
Fornec. Imobilizado	275	218	123	234	383	383	383	402	443	573	553	422	422	276	128	164	164	128	128
Estado e Out. Ent. Públicos	186	90	89	91	88	159	100	104	114	104	107	104	179	92	92	95	100	183	112
Dívida Bancária de CP	-	-	-	-	-	-	-	-	-	-	-	-	-	-	-	-	-	-	-
Outras dívidas a pagar CP	5 852	5 852	5 852	5 852	5 852	5 852	5 852	5 852	5 852	5 852	5 852	5 852	5 852	5 852	5 852	5 852	5 852	5 852	5 852
TOTAL DO PASSIVO	36 326	36 019	36 299	35 547	34 667	34 641	34 838	35 054	35 118	35 395	35 557	35 383	35 623	35 582	35 512	35 689	35 432	35 049	34 799
TOTAL PASSIVO + CAPITAIS PRÓPRIOS	57 851	57 333	57 345	56 413	55 288	54 725	54 586	54 455	54 182	54 119	56 068	55 661	55 488	55 199	54 924	54 821	54 234	53 190	52 556

[Handwritten signature]

ORÇAMENTO PARA 2026

ANEXOS | CASH FLOW



MAPA DE ORIGENS E APLICAÇÕES DE FUNDOS	jul 2025	ago 2025	set 2025	out 2025	nov 2025	dez 2025	jan 2026	fev 2026	mar 2026	abr 2026	mai 2026	jun 2026	jul 2026	ago 2026	set 2026	out 2026	nov 2026	dez 2026
Valores em euros	m	m	m	m	m	m	m	m	m	m	m	m	m	m	m	m	m	m
ORIGENS DE FUNDOS																		
Atividade Operacional	86	24	13	(48)	(340)	(125)	(150)	(143)	(140)	(95)	(11)	(229)	59	102	23	(29)	(362)	(98)
RAEFI (Result. Anl. de Impostos, Encargos Financeiros +	(56)	(115)	(123)	(182)	(473)	(257)	(280)	(270)	(269)	(224)	(138)	(357)	(69)	(25)	(98)	(148)	(480)	(197)
Amortizações e provisões do Exercício líquidas de subsl	142	138	136	134	133	132	130	128	130	129	128	129	128	128	121	119	118	99
Subsídio ao Investimento	-	-	-	-	-	125	125	125	125	125	125	125	125	125	125	-	-	-
Desinvestimentos	-	291	-	-	162	141	164	182	167	108	-	143	-	-	299	-	-	-
Desinvestimento em Fundo Manelo	-	291	-	-	162	141	164	182	167	108	-	143	-	-	299	-	-	-
Atividade Financeira	-	-	-	-	-	-	-	-	-	2 083	-	-	-	-	-	-	-	-
Prestações acessórias	-	-	-	-	-	-	-	-	-	2 083	-	-	-	-	-	-	-	-
Resgate de Aplicações de Tesouraria	5 273	3 694	3 809	2 874	1 733	1 123	997	832	596	328	2 258	1 784	1 529	1 471	1 428	1 369	561	69
TOTAL DE ORIGENS	5 360	4 009	3 822	2 826	1 555	1 264	1 135	996	749	2 550	2 373	1 824	1 714	1 699	1 875	1 661	1 007	463
APLICAÇÕES DE FUNDOS																		
Pagamento Imposto	-	-	-	-	-	-	-	-	-	-	-	-	12	-	-	-	-	-
Pagamento de Provisões	-	-	-	-	-	-	-	-	-	-	-	-	-	-	-	-	-	-
Investimentos	700	39	877	1 017	188	188	207	228	337	207	335	207	141	86	93	199	188	302
Investimento Fundo Manelo	627	-	690	829	-	-	-	-	-	-	127	-	81	27	-	139	127	243
Investimento em Capital Fixo	73	39	188	188	188	188	207	228	337	207	207	207	61	60	93	60	61	60
Atividade Financeira	69	161	71	76	244	80	80	172	84	84	254	87	90	184	92	93	258	92
Dívida Bei Total	-	-	-	-	75	-	-	-	-	-	75	-	-	-	-	-	75	-
Dívida Bancária De Mlp	-	93	-	-	93	-	-	93	-	-	93	-	-	93	-	-	93	-
Locação Financeira	0	0	0	0	0	0	0	0	0	0	0	0	0	0	1	-	-	-
Remuneração de Financiamentos Bancários	29	29	28	29	28	28	28	25	28	27	27	26	27	27	26	27	26	26
Outros	40	39	43	47	46	51	52	54	56	57	59	61	62	64	66	66	66	65
Pagamento de Dividendos	-	-	-	-	-	-	-	-	-	-	-	-	-	-	-	-	-	-
Pagamento de Dividendos	769	200	948	1 093	432	267	288	400	421	292	589	294	243	270	186	292	447	394
TOTAL DE APLICAÇÕES	4 591	3 809	2 874	1 733	1 123	997	848	596	328	2 258	1 784	1 529	1 471	1 428	1 690	1 369	561	69
Variação na Caixa	869	2 809	2 874	1 733	1 123	997	848	596	328	2 258	1 784	1 529	1 471	1 428	1 690	1 369	561	69
Aplicações Financeiras	3 694	0	0	0	0	0	16	0	0	0	0	0	0	0	0	0	0	0

PLANO DE ATIVIDADES E ORÇAMENTO PARA 2026



Penela, 17 de setembro de 2025

O Conselho de Administração,

Presidente do Conselho de Administração da APIN

João Miguel Sousa Henriques

Vogal do Conselho de Administração da APIN

Jorge Alves Custódio


Vogal do Conselho de Administração da APIN

Marta Inês Dinis Brás Cardoso Fernandes





ASSOCIAÇÃO PORTUGUESA DOS MUNICÍPIOS COM CENTRO HISTÓRICO



PLANO DE ACTIVIDADES E ORÇAMENTO ANO DE 2026



Plano de Actividades e Orçamento . Ano de 2026

Índice

Nota Prévia	2
Missão	2
Estrutura Orgânica	3
Associados	4
Estatuto de Associação Nacional	5
Plano de Actividades para 2026	6
Objectivos	6
Eventos anuais e bienais de âmbito nacional	7
Eventos de âmbito nacional e internacional	8
Eventos do âmbito das Delegações Regionais	9
Prémios e outras distinções	10
Protocolos	11
Delegações Regionais	15
Associados e sua representação junto de instituições	15
Política de edição digital e publicações	16
Actividades regulares e de expediente	17



Plano de Actividades e Orçamento . Ano de 2026

Nota Prévia

Missão

De acordo com o artigo 5.º dos Estatutos da APMCH, a “Associação tem por finalidade exclusivamente promover todas as actividades com vista à defesa, salvaguarda, conservação, recuperação, reabilitação, revitalização e animação dos centros históricos dos aglomerados urbanos, através de uma estreita colaboração, embora sem fins lucrativos, dos municípios portugueses, zonas essas carecidas de protecção, como valores culturais que são da maior importância nacional e de indiscutível interesse público e, principalmente, como contributo para o progresso e bem-estar das populações que deles desfrutam e usufruem.”

Nesse sentido, conforme refere o artigo 6.º, a Associação fomentará as suas actividades procurando, designadamente:

1. Estabelecer a mais estreita colaboração e as mais amplas relações com as entidades estatais, públicas ou privadas, similares ou outras, que visem os mesmos objectivos ou para eles contribuam decisivamente;
2. Desenvolver os esforços necessários para a criação de estruturas legais ou jurídicas que conduzam à salvaguarda dos centros históricos e apoiem as acções de preservação preconizadas, em especial na sua valorização social, cultural e turística;
3. Promover a mais constante cooperação com as instituições internacionais tutelares de salvaguarda do património cultural, visando o melhor patrocínio para essas mesmas acções;
4. Realizar todas as manifestações culturais, tais como congressos, seminários, colóquios, conferências e outros encontros relacionados com tais fins e, ainda, as demais iniciativas que a direcção entenda dever promover, além de participar em organizações congéneres, da responsabilidade de tercelros, desde que úteis aos interesses estatutários da Associação;
5. Promover outras iniciativas para apoio técnico e jurídico aos associados.



Plano de Actividades e Orçamento . Ano de 2026

Estrutura Orgânica

Na sessão electiva da Assembleia Geral de 28 de Março de 2022, realizada no salão nobre do Convento do Carmo em Torres Novas, foi aprovada a lista única concorrente aos órgãos sociais da APMCH para o quadriénio 2022-2026, cuja composição é a seguinte:

Assembleia Geral

Presidente — Município de Lamego

Vice-Presidente — Município de Ourém

Secretário — Município de Mértola

Secretário — Município de Silves

Secretário — Município de Viana do Castelo

Direcção

Presidente — Município de Lagos

1.º Vice-Presidente — Município de Almeida

2.º Vice-Presidente — Município de Palmela

3.º Vice-Presidente — Município de Ponte de Lima

Secretário — Município de Guimarães

Tesoureiro — Município de Torres Novas

Vogal — Município de Braga

Vogal — Município de Castelo de Vide

Vogal — Município de Loulé

Vogal — Município de Reguengos de Monsaraz

Vogal — Município de Tomar

Conselho Fiscal

Presidente — Município de Santarém

Vogal — Município de Angra do Heroísmo

Vogal — Município de Machico



Plano de Actividades e Orçamento . Ano de 2026

A estrutura técnica da APMCH conta com quatro colaboradores, concretamente o Presidente do Conselho de Curadores dos Centros Históricos Portugueses, o Secretário-Geral, o Contabilista Certificado e a Assistente Administrativa. A Assistente Administrativa é o único elemento do corpo técnico que presta serviço a tempo inteiro, assegurando o funcionamento da Sede Nacional na Rua da Cisterna nº 4, em Lamego.

Associados

De acordo com o n.º 1 do artigo 4.º dos **Estatutos da APMCH**, “são membros efectivos da Associação todos os municípios portugueses que possuam zonas históricas a preservar, independentemente da sua classificação, e que declarem aderir à Associação, mediante deliberação do órgão executivo, ratificada pelo órgão deliberativo, bem como as Associações de Estudo e Defesa do Património Histórico-Cultural, de âmbito concelhio, mediante proposta da respectiva Direcção, homologada pela competente Assembleia Geral, e parecer favorável do município onde se localiza”.

O n.º 2 do mesmo artigo refere que “poderão aderir à Associação as instituições nacionais ou internacionais que visem a promoção do património cultural, as quais se constituirão membros auxiliares ou correspondentes, conforme se sediarem dentro ou fora do País, respectivamente”.

No n.º 3 do citado artigo 4.º, está plasmado que “a Direcção poderá considerar membros honorários as instituições e as personalidades que prestem apoios permanentes às actividades desenvolvidas em defesa dos Centros Históricos ou da própria Associação”.

Ainda no artigo 4.º, no seu n.º 4, está definido que “a Direcção poderá nomear membros de mérito as instituições e personalidades nacionais ou internacionais que, pelo seu contributo reconhecido, se tenham distinguido na valorização do património cultural e dos Centros Históricos”.

À data da elaboração deste Plano, eram Associados da APMCH 101 municípios portugueses.



Plano de Actividades e Orçamento . Ano de 2026

Estatuto de Associação Nacional

A APMCH tem a meta de, uma vez atingido, **manter um número superior a 100 associados**, garantindo o “estatuto de associação de carácter nacional” e o consequente “estatuto de parceiro relativamente ao Estado”. Os artigos 3.º e 4.º da Lei n.º 54/98 de 18 de Agosto, determinam que “são consideradas associações de carácter nacional, desde que tenham associados em todas as regiões administrativas e Regiões Autónomas do País, as associações (...) de municípios com um número de associados superior a 100” (alínea a) do n.º 1 do artigo 3.º) e “as associações de carácter nacional adquirem, automaticamente, o estatuto de parceiro relativamente ao Estado, sendo-lhes conferidos, sem prejuízo de outras disposições legais, os seguintes direitos, em termos a regulamentar: consulta prévia, pelos órgãos de soberania, em todas as iniciativas legislativas respeitantes a matéria da sua competência; participação no Conselho Económico e Social; participação na gestão e direcção do Centro de Estudos e Formação Autárquica e dos demais organismos especificamente vocacionados para as matérias respeitantes às autarquias locais” (alíneas a), b) e c) do n.º 1 do artigo 4.º).

O número de **101 associados** foi atingido com a adesão do Município de Albergaria-a-Velha em 16/06/2025.



Plano de Actividades e Orçamento . Ano de 2026

Plano de Actividades para 2026

Objectivos

O Plano de Actividades e Orçamento, que se apresenta para o ano de 2026, prevê a realização dos principais eventos que a APMCH promove habitualmente, dá continuidade às principais acções que a Associação tem vindo a realizar e procura implementar outras que já vêm sendo delineadas nos planos anteriores e/ou em propostas aprovadas pela Direcção, no sentido de solucionar situações pendentes, melhorar a eficácia e alargar o âmbito da intervenção da APMCH.

Consolidar as acções que a Associação vem desenvolvendo regularmente, concretamente:

Eventos anuais e bienais de âmbito nacional;

Prémios e outras distinções;

Política de protocolos com instituições congéneres, com entidades de ensino e formação e com empresas do sector patrimonial;

Política de edição digital e de outras publicações;

Representação dos associados junto de instituições nacionais e em certames múltiplos.

Aumentar a eficácia da acção da Associação e alargar o seu âmbito:

Promover uma maior proximidade com os Associados, informando-os e procurando envolvê-los na vida da Associação, através de uma participação efectiva;

Promover a angariação de novos Associados;

Alargar o âmbito das acções da Associação, sobretudo através da promoção de eventos e do estabelecimento de parcerias internacionais.

Alargar os contactos e colaboração com o Estado, através dos seus organismos relacionados com os problemas da reabilitação urbana, do património, da habitação e do turismo.



ASSOCIAÇÃO PORTUGUESA DOS MUNICÍPIOS COM CENTRO HISTÓRICO

Rua da Cisterna n.º 4, 5100-130 LAMEGO. Tel. (00351) 254 655 335. Email - apmch.geral@gmail.com

Plano de Actividades e Orçamento . Ano de 2026

Promover outras acções de relevância para a vida dos municípios e para os objectivos da APMCH.

Dar resposta a situações pendentes, já referidas como preocupações da Associação nos planos anteriores, que exigem soluções a breve prazo:

Relançamento do Prémio Nacional de Arquitectura “Alexandre Herculano”.

Eventos anuais e bienais de âmbito nacional

Celebração do Dia Nacional dos Centros Históricos Portugueses, no dia 28 de Março, coincidindo com o 216.º aniversário do nascimento de Alexandre Herculano, Patrono dos Centros Históricos Portugueses. Como vem sendo habitual, existirão comemorações de carácter local em vários municípios e a celebração oficial, com sessão solene, a realizar num município associado. No ano de 2026, a celebração oficial do Dia Nacional dos Centros Históricos Portugueses decorrerá no **Município de Castelo Branco**, conforme deliberação da Direcção tomada na sua reunião realizada no dia 10 de Julho de 2025.

Possibilidade de celebração do **37.º Aniversário da APMCH**, no dia 22 de Julho. Sendo uma data de difícil mobilização dos associados, por coincidir com o período de férias, ponderar-se-á na devida altura a viabilidade de realização de uma comemoração oficial, integrando-a preferencialmente num evento que a justifique.

Realização do XX Encontro Nacional de Municípios com Centro Histórico que decorrerá, em data a definir, no **Município de Vila do Conde**, conforme deliberação da Direcção tomada na sua reunião realizada no dia 10 de Julho de 2025.



Plano de Actividades e Orçamento . Ano de 2026

Eventos de âmbito nacional e internacional

Nesta rubrica, apresentamos a possibilidade de organização de um **Encontro sobre Riscos Urbanos**, a realizar em conjunto com o **Centro Europeu de Riscos Urbanos (CERU)**, em data a acertar, preferencialmente nos meses de Maio ou Junho, envolvendo os municípios portugueses, entidades oficiais e organismos com protocolo assinado com a APMCH. O encontro será especialmente vocacionado para uma abordagem aos riscos urbanos e pretende-se um envolvimento dos serviços municipais de protecção civil, no debate das questões das alterações climáticas, do risco sísmico e de tsunami, dos riscos de Incêndios, de cheias ou de desastres industriais.

Esta proposta resulta de contactos já estabelecidos com o Centro Europeu de Riscos Urbanos, entidade com a qual a APMCH tem um protocolo de colaboração estabelecido. Em concreto, pretende-se que o CERU contribua para a definição do programa e colabore nas comunicações, ficando a cargo de um município associado a organização do evento.

No âmbito da assinatura do protocolo com a **Red de Conjuntos Históricos de Castilla y León (RECOHICYL)**, concretizada no Encontro Ibérico de Municípios com Centro Histórico, que decorreu em 22 e 23 de Setembro de 2023, em Almeida e Ciudad Rodrigo, ficou a intenção de ambas as associações desenvolverem iniciativas conjuntas de forma regular.

Nesse sentido, a RECOHICYL fez-se representar e participou no XIX Encontro Nacional de Municípios com Centro Histórico em Santarém, em 2024, e a APMCH fez-se representar e participou no I Encuentro Nacional de Conjuntos Históricos em Valladolid em 2025, com a presença do Município de Almeida que apresentou duas comunicações.

Para o ano de 2026, será de considerar a **presença da RECOHICYL no XX Encontro Nacional de Municípios com Centro Histórico**, para além de outras formas de colaboração que se proponham em concreto.

A APMCH assinou em Fevereiro de 2023 um protocolo de colaboração com a **Associação Nacional dos Municípios Cabo-Verdianos (ANMCV)**, ficando nessa altura colocada a



Plano de Actividades e Orçamento . Ano de 2026

possibilidade de organização de uma visita a Cabo Verde, que não teve até agora seguimento por falta de condições objectivas. A perspectivar-se a realização desse evento no ano de 2027, poderão ser desenvolvidos em 2026 contactos prévios com a ANMCV com vista à preparação da visita.

Eventos no âmbito das Delegações Regionais

A **Delegação Regional do Distrito da Guarda da APMCH**, sediada em Almeida, tem estado presente em acções promovidas pela Câmara Municipal de Almeida, desde logo, na dinamização do protocolo de colaboração com a Red de Conjuntos Históricos de Castilla y León, mas também nos Seminários Internacionais do CEAMA e no apoio da APMCH à proposta de classificação das Fortalezas Abaluartadas da Raia a Património Mundial da UNESCO, proposta que extravasa o próprio âmbito do Distrito, envolvendo dois outros municípios associados, Marvão e Valença.

Conforme ficou expresso pelo senhor Presidente do Município de Almeida, António Machado, a APMCH contará com a colaboração da sua Autarquia e da Delegação Regional do Distrito da Guarda para a organização de eventos que contribuam para a concretização desses objectivos.

Relativamente à **Delegação Regional do Algarve da APMCH**, sediada em Lagos, existe uma proposta concreta para a sua dinamização, baseada na criação de uma Rede de Fortificações da Fronteira Marítima, apresentada em Lagos no dia 22 de Julho de 2016, aquando da comemoração do 28.º Aniversário da APMCH, e em Almeida, no ano de 2021, durante o XIV Seminário Internacional do Centro de Estudos de Arquitectura Militar de Almeida.

A Rede seria aberta ao envolvimento de municípios de outros países, nomeadamente de Espanha e de Marrocos. Os primeiros passos poderão ser dados em concreto no ano de 2026 com a promoção de reuniões de trabalho com os associados da Região do Algarve, envolvendo também outros municípios associados que pretendam participar no projecto.



Plano de Actividades e Orçamento . Ano de 2026

Prémios e outras distinções

O **Prémio Nacional “Memória e Identidade”** é atribuído anualmente a personalidades que se destacaram nas áreas da salvaguarda e da valorização do património cultural, sob o lema **“Transformar sem destruir, crescer sem devorar as raízes”**. Para 2026, foi apresentada uma proposta pelo Conselho de Curadores dos Centros Históricos Portugueses, aprovada na reunião da Direcção do dia 28 de Março de 2025, de atribuir o Prémio Nacional **“Memória e Identidade”** ao **Reverendo Padre Joaquim Augusto Nunes Ganhão**, Director do Museu Diocesano de Santarém (galardoado com o Prémio Europa Nostra) e responsável pelo programa de recuperação de órgãos históricos no concelho escalabitano, assinalando, também assim, os 50 anos da sua Diocese; e ao **Professor Doutor Leonel de Sousa Fadigas**, da Universidade de Lisboa, condecorado pelo Rei de Espanha com a **“Comenda da Orden de Isabel La Católica”**, antigo membro do Júri do Prémio Nacional de Arquitectura **“Alexandre Herculano”**, autor de diversas obras emblemáticas no tocante à salvaguarda e à valorização dos centros históricos portugueses, sem esquecer a sua numerosa bibliografia, versando a mesma temática, em que se destaca a primeira postura municipal sobre recuperação do património. Como é habitual, prevê-se que a entrega do prémio decorra no dia Nacional dos Centros Históricos Portugueses 2026.

Prémio Nacional de Arquitectura “Alexandre Herculano”. Continuação do trabalho preparatório para o seu relançamento, com angariação dos necessários apoios e patrocínios e reformulação do seu regulamento. Conforme tem sido largamente discutido, e traduzindo uma posição consensual dos órgãos sociais da APMCH, a retoma do prémio só deverá ocorrer quando estiverem reunidas as condições para tal, pelo que não é previsível que se possa realizar a sua 7.ª edição em 2026.

O relançamento do prémio foi debatido na Assembleia Geral de 20 de Novembro de 2024, realizada em Santarém, tendo a generalidade dos representantes dos municípios presentes referido a sua importância, enquanto elemento identitário da própria APMCH e,



Plano de Actividades e Orçamento . Ano de 2026

inclusivamente, os representantes dos municípios de Lisboa, Porto e Braga disponibilizaram-se para apoiar tecnicamente na procura de soluções de apoio financeiro. Em 2026, poderão ser dados passos concretos no sentido da retoma do plano, promovendo reuniões com os associados que para tal se mostraram disponíveis.

Protocolos

Continuidade da dinamização dos protocolos existentes com diversas entidades, para os quais se propõem acções concretas ou com condições preferenciais em vigor para os associados da APMCH:

- **Centro Europeu de Riscos Urbanos (CERU).** <http://www.ceru-europa.pt/pt/>
Acção referida no ponto Eventos de âmbito nacional e Internacional.
- **Red de Conjuntos Históricos de Castilla y León (RECOHICYL).** <https://www.recohicyl.com/>
Acção referida no ponto Eventos de âmbito nacional e Internacional.
- **Associação Nacional dos Municípios Cabo-Verdianos (ANMCV).** <https://anmcv.cv/>
Acção referida no ponto Eventos de âmbito nacional e Internacional.
- **Faculdade de Arquitectura da Universidade de Lisboa (FAUL).** <https://www.fa.ulisboa.pt/index.php/pt/>
Estão em vigor as condições de acesso favoráveis no âmbito da formação pós-graduada disponibilizada pela Faculdade de Arquitectura da Universidade de Lisboa no quadro do Protocolo de Cooperação Aliança “Nova Geração de Habitação”, à qual os técnicos dos municípios associados da APMCH beneficiam, conforme estabelecido no protocolo de cooperação assinado entre as duas entidades em 8 de Janeiro de 2025.
- **Centro de Estudos de Arquitectura Militar de Almeida (CEAMA).** <https://www.cm-almeida.pt/espacos-municipais/centro-de-estudos-de-arquitetura-militar/>
Acção referida no ponto Eventos no âmbito das Delegações Regionais.



Handwritten signature or initials.

Plano de Actividades e Orçamento . Ano de 2026

Dinamização dos protocolos existentes com diversas entidades, nas áreas que se considerarem como importantes para os interesses dos associados, com particular destaque para os seguintes:

- **Associação Ibérica para a Preservação do Património (AIPP).**

<https://associativismo.cm-marvao.pt/associacao/4004/aipp-associacao-iberica-para-a-preservacao-do-patrimonio/quem-somos>

A APMCH constituiu-se como Associado Honorário da AIPP, organização sediada em Marvão e apoiada pela Autarquia local, envolvendo outros municípios da região e entidades da Extremadura Espanhola. A pandemia do Covid19 inviabilizou a nossa participação no evento de apresentação da AIPP, que decorreu no dia 20 de Novembro de 2021 no antigo edifício da fronteira de Porto Roque em Marvão, mas consideramos importante manter em aberto a participação nas iniciativas desta associação.

- **Associação de Turismo Militar Português (ATMPT).** <https://www.turismomilitar.pt/>

Continuidade da colaboração levada a cabo nos anos de 2020 e 2021, com a participação no Seminário Online Turismo Militar 2020 e a participação na Revista "Viagem na História - Turismo Militar" com um artigo sobre rede de Fortificações da Fronteira Marítima, iniciativas a cargo do Secretário-Geral da APMCH.

- **Instituto da Habitação e da Reabilitação Urbana (IHRU).** <http://www.ihru.pt/>

Promoção de reuniões de carácter regular com o IHRU, assumindo-se plenamente o estatuto de Associação Nacional que a APMCH previsivelmente readquirirá com o aumento do número de Associados.

- **Associação de Municípios Portugueses do Vinho (AMPV).** <http://ampv.pt/>

Possibilidade de desenvolvimento de iniciativas conjuntas.

- **Centro Lusfada de Estudos Tecnológicos de Arquitectura (ULL).**

Possibilidade de desenvolvimento de iniciativas conjuntas.

- **Faculdade de Letras da Universidade de Coimbra (FLUC).** <https://www.uc.pt/fluc>

Possibilidade de desenvolvimento de iniciativas conjuntas.

- **Instituto de Estudos Regionais e do Municipalismo Alexandre Herculano (FLUL).**

Possibilidade de desenvolvimento de iniciativas conjuntas.



Plano de Actividades e Orçamento . Ano de 2026

Retoma da proposta de celebração de dois protocolos de colaboração e adesão a uma associação, em concreto:

- **Universidade Autónoma de Lisboa (UAL).** <https://autonoma.pt/>

A proposta de protocolo já foi acordada entre ambas as partes e prevê, nomeadamente, a frequência dos associados da APMCH no curso Pós-Graduação em Museologia em condições preferenciais. Propõem-se que se concretize a sua assinatura.

- **Centro de História da Universidade de Lisboa.** <http://www.centrodehistoria-flul.com/>

Assinatura do protocolo proposto por este Centro e reunião para definição de projectos de interesse comum, na área das Ciências do Património.

- **Association Centre-Ville en Mouvement.** www.centre-ville.org

A adesão à Rede de Centros Urbanos Sustentáveis e de Inovação, organização francesa que agrega 600 entidades, foi já sugerida em reunião da Direcção da APMCH e constitui uma oportunidade para beneficiar de uma base de informação e de intercâmbios de boas práticas sobre a dinamização dos centros urbanos, em temáticas como o urbanismo, os transportes, o comércio ou o desenvolvimento sustentável. Até à data, não foram estabelecidos contactos, que poderão ocorrer em 2026.

Possibilidade de celebração de protocolos de colaboração com as seguintes entidades:

- Durante o Encontro Ibérico de Municípios com Centro Histórico, que decorreu em 22 e 23 de Setembro em Almolda e Ciudad Rodrigo, ficaram diversas referências ao interesse comum de alargar a parceria com a Red de Conjuntos Históricos de Castilla y León a outras regiões fronteiriças de Espanha, estabelecendo acordos com outras associações de municípios de regiões espanholas, caso da Extremadura.
- Conforme consta do Plano de Actividades para 2025, o Presidente da Direcção da APMCH e da Câmara Municipal de Lagos, Hugo Miguel Henrique Pereira, deslocou-se nos dias 11 a 16 de Outubro desse ano, a São Paulo, Brasil, em representação das duas instituições. O objetivo desta visita foi dar continuidade a contactos já desenvolvidos no ano anterior, no sentido de se estabelecerem parcerias no âmbito da reabilitação e promoção dos centros históricos com entidades do Brasil.



Plano de Actividades e Orçamento . Ano de 2026

Foram mantidas reuniões com representantes da CIOESTE - Consórcio Intermunicipal da Região Oeste Metropolitana de São Paulo, associação pública formada pelas cidades de Araçariguama, Barueri, Cajamar, Carapicuíba, Cotia, Itapevi, Jandira, Osasco, Pirapora do Bom Jesus e Santana de Parnaíba e São Roque, mais propriamente com os Prefeitos de Pirapora do Bom Jesus e Santa de Parnaíba, Gregório Maglio e Elvis Cesar, tendo sido manifestado pelos mesmos interesse em colaborar com a APMCH ao nível da troca de experiências e realização de ações conjuntas na reabilitação e promoção dos centros históricos, bem como o estabelecimento de protocolos.

Também se realizaram reuniões com a Prefeitura de São Paulo, mais propriamente com a Secretária de Gestão (Vereadora), Marcela Arruda, e com o Secretário Municipal de Relações Internacionais (Vereador), Ricardo Gomyde, e, de entre os vários temas abordados, foi explorada a possibilidade de partilha de boas práticas e eventual protocolo entre a APMCH e o município de São Paulo.

O Presidente da Direção da APMCH manteve também reuniões com elementos ligados aos Estados de Brasília e da Bahia, que se mostraram interessados em participar neste tipo de iniciativas, avançando mesmo com a possibilidade de virem a criar associações de municípios, nos dois Estados, e trabalharem de forma mais direta com a APMCH.

Com semelhantes conclusões, também foi promovida reunião no edifício do Consulado Geral de Portugal, com a AICEP Portugal, reunião dirigida pelo seu diretor, Francisco Costa. Foram mantidos contatos com o Institute Smart Cities Business América, com sede em São Paulo, que integra empresas e organizações para o desenvolvimento de um ecossistema de Cidades Inteligentes, tendo sido discutida a importância deste tipo de organização para os centros históricos.

Relembramos que a APMCH tem já uma tradição de colaboração com o Brasil, tendo organizado de 21 a 23 de Outubro de 1999, em Ouro Preto, Minas Gerais, o VI Encontro de Municípios com Centro Histórico. Posteriormente, viria a ser realizado, em Portugal, o Ciclo de Conferências “(Re)aproximar e (re)conhecer os centros históricos luso-brasileiros”, que teve início nos Paços do Concelho de Lamego, no dia 30 de Janeiro de 2005, com o alto patrocínio (e com a participação) do Embaixador do Brasil em Portugal, Doutor Paes de



Plano de Actividades e Orçamento . Ano de 2026

Andrade. A conclusão deste evento haveria de ocorrer em Belmonte (no seu feriado municipal), a 26 de Abril de 2005.

Delegações Regionais

Conforme previsto no ponto 2 do artigo 2.º dos Estatutos da APMCH “a Associação poderá estabelecer delegações em qualquer parte do território português, por simples deliberação do órgão directivo”.

Esta possibilidade foi referida no Plano de Actividades do ano de 2018 e reforçada nos planos seguintes, no sentido de serem propostas a criação de outras Delegações Regionais da APMCH em articulação com os associados.

Associados e sua representação junto de instituições

A APMCH tem vindo a realizar regularmente campanhas de sensibilização junto dos municípios portugueses para aderirem à Associação. Tendo em conta que se realizaram eleições autárquicas no passado mês de Outubro, considera-se que deveria **ser retomado o processo de angariação de novos associados**, não só através do envio de ofícios, mas também através de contactos directos dos municípios associados com municípios das suas regiões/comunidades intermunicipais.

Conforme referido na Nota Prévia deste documento, o grande objectivo da Associação é o de, uma vez alcançado, **ser mantido um número superior a 100 associados**, obtendo assim o estatuto de **parcelo relativamente ao Estado**, conforme disposto no n.º 1 do artigo 4.º da Lei n.º 54/98, de 18 de Agosto. Conforme também referido, **à data da elaboração deste Plano eram associados da APMCH 101 municípios portugueses**.

Independentemente deste objectivo, considera-se importante ser reforçada a cooperação com entidades oficiais das esferas da reabilitação urbana e da salvaguarda do Património, nomeadamente com o Instituto da Habitação e da Reabilitação Urbana, a Secretaria de Estado da Habitação, o Património Cultural, I. P., o Museus e Monumentos de Portugal,



Plano de Actividades e Orçamento . Ano de 2026

E. P. E. e as Comissões de Coordenação e Desenvolvimento Regional, I. P., para discussão conjunta de problemas e soluções de interesse comum.

Política de edição digital e publicações

Continuidade da dinamização do Site da Associação (www.apmch.pt) com introdução de informação sobre as actividades da APMCH e dos seus associados, no âmbito da salvaguarda dos centros históricos e da reabilitação do património. No ano de 2020, foi dado um impulso significativo nesse sentido, com a sensibilização dos Associados para enviarem informações sobre as suas actividades, tendo-se verificado um aumento substancial da informação recebida. No ano de 2023, foi alterada a imagem do site, tornando-o mais atractivo e de fácil consulta.

Haverá que encontrar novas formas de sensibilizar os associados a consultarem e participarem no site da APMCH. O objetivo a médio prazo será o de criar um **espaço de blogue no site**, cujos conteúdos inseridos (legislação, iniciativas, etc.) constituam um motivo de discussão e de esclarecimento online.

Continuidade da dinamização das páginas da APMCH nas Redes sociais Facebook (facebook/APMunicipiosCH), X (x.com/APMunicipiosCH) e Instagram (instagram.com/municipios_centro_historico), correspondendo a uma replicação dos conteúdos publicados pelos associados nas suas páginas próprias.

Continuidade da edição regular da Newsletter da APMCH. A Newsletter é enviada digitalmente para todos os associados, restantes municípios portugueses, comunidades intermunicipais, entidades regionais e nacionais envolvidas nas questões dos centros históricos e do património.

Refira-se que a manutenção do site, páginas das redes sociais e newsletter, incluindo inserção de conteúdos e arranjos gráficos, são totalmente realizados pelo Secretário-Geral, não implicando qualquer custo para a Associação, à excepção do pagamento da anuidade do site à WIX e dos respectivos domínios.



ASSOCIAÇÃO PORTUGUESA DOS MUNICÍPIOS COM CENTRO HISTÓRICO

Rua da Cisterna n.º 4, 5100-130 LAMEGO. Tel. (00351) 254 655 335. Email - apmch.geral@gmail.com

Plano de Actividades e Orçamento . Ano de 2026

Uma acção que se considera necessária, e que transita do Plano de Actividades de 2018, é a da **valorização da biblioteca e arquivo da APMCH**, através da inventariação sistemática das obras existentes e disponibilização do catálogo no Site da Associação. Conforme manifestado por alguns associados, deverá também ser realizada uma distribuição das publicações excedentes que se encontram em arquivo pelos associados e instituições de ensino.

Actividades regulares e de expediente

Para além da **obrigação fiscal da Associação perante os seus associados**, que se materializa na elaboração de informações, relatórios e declarações, prosseguirá a **política de realização de reuniões da Direcção e de sessões da Assembleia Geral de forma descentralizada** nos municípios associados.

O Presidente da Direcção
da Associação Portuguesa dos Municípios com Centro Histórico

Assinado por: **HUGO MIGUEL MARREIROS**
HENRIQUE PEREIRA
Num. de Identificação: 10868460
Data: 2025.11.20 17:35:00+00'00'

AB



Mapa do Orçamento (Inicial)

Ano de 2026



Associação Portuguesa dos Municípios com Centro Histórico

Data: 20/11/2025

Ano: 2026

Orçamento de Receita - Previsões Iniciais

(unidade : euros)

Código	Designação	Montante
	Receitas Correntes	
.06. . . .	Transferências correntes	93 500,00
.06.05. . .	Administração local	93 500,00
.06.05.01. .	Continente	90 000,00
.06.05.01.01.	Municípios	90 000,00
.06.05.02. .	Região Autónoma dos Açores	2 000,00
.06.05.02.01.	Municípios	2 000,00
.06.05.03. .	Região Autónoma da Madeira	1 500,00
.06.05.03.01.	Municípios	1 500,00
.07. . . .	Venda de bens e serviços correntes	5 950,00
.07.01. . .	Venda de bens	2 450,00
.07.01.02. .	Livros e documentação técnica	2 000,00
.07.01.99. .	Outros	450,00
.07.02. . .	Serviços	3 500,00
.07.02.09. .	Serviços específicos das autarquias	3 500,00
.07.02.09.99.	Outros	3 500,00
.08. . . .	Outras receitas correntes	2 500,00
.08.01. . .	Outras	2 500,00
.08.01.99. .	Outras	2 500,00
.08.01.99.03.	IVA reembolsado	2 500,00
	Total das Receitas Correntes	101 950,00
	Receitas de Capital	
.10. . . .	Transferências de capital	1 500,00
.10.05. . .	Administração local	1 500,00
.10.05.01. .	Continente	1 500,00
.10.05.01.01.	Municípios	1 500,00
	Total das Receitas de Capital	1 500,00
	Total das Receitas Correntes	101 950,00
	Total das Receitas de Capital	1 500,00
	Total Geral	103 450,00



Associação Portuguesa dos Municípios com Centro Histórico

Data: 20/11/2025

Ano: 2026

Orçamento de Despesa - Dotações Iniciais

(unidade : euros)

Código	Designação	Montante
	Despesas Correntes	
.01. . . .	Despesas com o pessoal	77 850,00
.01.01. . .	Remunerações certas e permanentes	68 850,00
.01.01.06. .	Pessoal contratado a termo	15 000,00
.01.01.06.01.	Pessoal em funções	15 000,00
.01.01.07. .	Pessoal em regime de tarefa ou avença	50 000,00
.01.01.13. .	Subsídio de refeição	1 500,00
.01.01.14. .	Subsídios de férias e de Natal	2 350,00
.01.02. . .	Abonos variáveis ou eventuais	4 200,00
.01.02.02. .	Horas extraordinárias	200,00
.01.02.03. .	Alimentação e alojamento	3 000,00
.01.02.06. .	Formação	300,00
.01.02.12. .	Indemnizações por cessação de funções	500,00
.01.02.13. .	Outros suplementos e prémios	200,00
.01.02.13.01.	Prémios de desempenho	200,00
.01.03. . .	Segurança social	4 800,00
.01.03.05. .	Contribuições para a segurança social	4 500,00
.01.03.05.02.	Segurança social do pessoal em regime de contrato de trabalho em funções públicas (RCTFP)	4 500,00
.01.03.05.02.02	Segurança social - Regime geral	4 500,00
.01.03.09. .	Seguros	300,00
.01.03.09.01.	Seguros de acidentes no trabalho e doenças profissionais	300,00
.02. . . .	Aquisição de bens e serviços	22 850,00
.02.01. . .	Aquisição de bens	6 200,00
.02.01.02. .	Combustíveis e lubrificantes	900,00
.02.01.02.02.	Gasóleo	900,00
.02.01.04. .	Limpeza e higiene	400,00
.02.01.08. .	Material de escritório	1 000,00
.02.01.15. .	Prémios, condecorações e ofertas	700,00
.02.01.17. .	Ferramentas e utensílios	450,00
.02.01.18. .	Livros e documentação técnica	1 500,00
.02.01.19. .	Artigos honoríficos e de decoração	500,00
.02.01.21. .	Outros bens	750,00
.02.02. . .	Aquisição de serviços	16 650,00



Associação Portuguesa dos Municípios com Centro Histórico

Data: 20/11/2025

Ano: 2026

(unidade : euros)

Código	Designação	Montante
.02.02.04. .	Locação de edifícios	350,00
.02.02.06. .	Locação de material de transporte	500,00
.02.02.09. .	Comunicações	700,00
.02.02.10. .	Transportes	300,00
.02.02.12. .	Seguros	250,00
.02.02.13. .	Deslocações e estadas	6 300,00
.02.02.14. .	Estudos, pareceres, projectos e consultadoria	500,00
.02.02.16. .	Seminários, exposições e similares	750,00
.02.02.17. .	Publicidade	1 000,00
.02.02.20. .	Outros trabalhos especializados	1 000,00
.02.02.25. .	Outros serviços	5 000,00
.06. . . .	Outras despesas correntes	1 250,00
.06.02. . .	Diversas	1 250,00
.06.02.03. .	Outras	1 250,00
.06.02.03.04.	Serviços bancários	750,00
.06.02.03.05.	Outras	500,00
	Total das Despesas Correntes	101 950,00
	Despesas de Capital	
.07. . . .	Aquisição de bens de capital	1 500,00
.07.01. . .	Investimentos	1 500,00
.07.01.07. .	Equipamento de informática	600,00
.07.01.08. .	Software informático	300,00
.07.01.09. .	Equipamento administrativo	600,00
	Total das Despesas de Capital	1 500,00
	Total das Despesas Correntes	101 950,00
	Total das Despesas de Capital	1 500,00
	Total Geral	103 450,00

Handwritten mark or signature in the top right corner.



Associação Portuguesa dos Municípios com Centro Histórico

Orçamento

Órgão Executivo	
Em ____ de ____	de ____

Órgão Deliberativo	
Em ____ de ____	de ____

Handwritten mark or signature in the top right corner.



Mapa Resumo do Orçamento de Receita e Despesas (Inicial)

Ano de 2026



Associação Portuguesa dos Municípios com Centro Histórico

Resumo das Receitas e das Despesas

Ano: 2026
(unidade : euros)

RECEITAS			
Código	Designação	Montante	%
RECEITAS CORRENTES			
06	Transferências correntes	93 500,00	90,38%
07	Venda de bens e serviços correntes	5 950,00	5,75%
08	Outras receitas correntes	2 500,00	2,42%
TOTAL DE RECEITAS CORRENTES		101 950,00	98,55%
RECEITAS DE CAPITAL			
10	Transferências de capital	1 500,00	1,45%
TOTAL DE RECEITAS DE CAPITAL		1 500,00	1,45%
TOTAL DE RECEITAS		103 450,00	100,00%

Ano: 2026
(unidade : euros)

DESPESAS			
Código	Designação	Montante	%
DESPESAS CORRENTES			
01	Despesas com o pessoal	77 850,00	75,25%
02	Aquisição de bens e serviços	22 850,00	22,09%
06	Outras despesas correntes	1 250,00	1,21%
TOTAL DE DESPESAS CORRENTES		101 950,00	98,55%
DESPESAS DE CAPITAL			
07	Aquisição de bens de capital	1 500,00	1,45%
TOTAL DE DESPESAS DE CAPITAL		1 500,00	1,45%
TOTAL DE DESPESAS		103 450,00	100,00%

Órgão Executivo

Em ___ de _____ de _____

Órgão Deliberativo

Em ___ de _____ de _____

Handwritten signature or mark in the top right corner.



Demonstrações Orçamentais Previsionais
Orçamento e Plano Orçamental Plurianual

Ano de 2016



Associação Portuguesa dos Municípios com Centro Histórico

Demonstrações Orçamentais Previsionais

Orçamento e Plano Orçamental Plurianual

Ano 2026

Dez 2021/2025

(Continuação)

Rubrica	Designação	Organização			Plano Orçamental Plurianual				
		Previsão Anterior	Período	Soma	2027	2028	2029	2030	
R1	Reserva Corrente								
R11	Reserva Fiscal	0,00							
R12	Impostos Municipais	0,00							
R13	Impostos Indirectos	0,00							
R2	Contribuições para o sistema de prestação social e substituição de saúde	0,00							
R3	Taxas, multas e outras parafiscas	0,00							
R4	Rendimentos da propriedade	0,00							
R5	Transferências e subvencões	0,00							
R6	Transferências Correntes	0,00							
R611	Administração Central - Estado Português	0,00							
R612	Administração Central - Outros entes	0,00							
R613	Supervisão Local	0,00							
R614	Administração Regional	0,00							
R615	Administração Local	0,00							
R616	Estados - U E	0,00							
R617	Outros	0,00							
R62	Subvencões Correntes	0,00							
R63	Venda de bens e serviços	0,00							
R64	Outros Rendimentos Correntes	0,00							
R7	Total Rendimentos Correntes	0,00							
R8	Reserva Capital								
R81	Venda de bens de investimento	0,00							
R82	Transferências e subvencões de capital	0,00							
R83	Transferências de capital	0,00							
R84	Administração Central - Estado Português	0,00							
R85	Administração Central - outros entes	0,00							
R86	Supervisão Local	0,00							
R87	Administração Regional	0,00							
R88	Administração Local	0,00							
R89	Estados - U E	0,00							
R90	Outros	0,00							
R91	Outros rendimentos de capital	0,00							
R92	Rendimentos dos activos dos investimentos	0,00							
R93	Total Rendimentos Correntes	0,00							
R94	Reserva Capital								
R95	Reserva para o sistema de gestão central e substituição de saúde	0,00							
R96	Taxas, multas e outras parafiscas	0,00							
R97	Rendimentos da propriedade	0,00							
R98	Transferências e subvencões	0,00							
R99	Transferências Correntes	0,00							
R100	Administração Central - Estado Português	0,00							
R101	Administração Central - Outros entes	0,00							
R102	Supervisão Local	0,00							
R103	Administração Regional	0,00							
R104	Administração Local	0,00							
R105	Estados - U E	0,00							
R106	Outros	0,00							
R107	Subvencões Correntes	0,00							
R108	Venda de bens e serviços	0,00							
R109	Outros Rendimentos Correntes	0,00							
R110	Reserva Capital	0,00							
R111	Venda de bens de investimento	0,00							
R112	Transferências e subvencões de capital	0,00							
R113	Transferências de capital	0,00							
R114	Administração Central - Estado Português	0,00							
R115	Administração Central - outros entes	0,00							
R116	Supervisão Local	0,00							
R117	Administração Regional	0,00							
R118	Administração Local	0,00							
R119	Estados - U E	0,00							
R120	Outros	0,00							
R121	Outros rendimentos de capital	0,00							
R122	Rendimentos dos activos dos investimentos	0,00							
R123	Total Rendimentos Correntes	0,00							
R124	Reserva Capital								
R125	Reserva para o sistema de gestão central e substituição de saúde	0,00							
R126	Taxas, multas e outras parafiscas	0,00							
R127	Rendimentos da propriedade	0,00							
R128	Transferências e subvencões	0,00							
R129	Transferências Correntes	0,00							
R130	Administração Central - Estado Português	0,00							
R131	Administração Central - Outros entes	0,00							
R132	Supervisão Local	0,00							
R133	Administração Regional	0,00							
R134	Administração Local	0,00							
R135	Estados - U E	0,00							
R136	Outros	0,00							
R137	Subvencões Correntes	0,00							
R138	Venda de bens e serviços	0,00							
R139	Outros Rendimentos Correntes	0,00							
R140	Reserva Capital	0,00							
R141	Venda de bens de investimento	0,00							
R142	Transferências e subvencões de capital	0,00							
R143	Transferências de capital	0,00							
R144	Administração Central - Estado Português	0,00							
R145	Administração Central - Outros entes	0,00							
R146	Supervisão Local	0,00							
R147	Administração Regional	0,00							
R148	Administração Local	0,00							
R149	Estados - U E	0,00							
R150	Outros	0,00							
R151	Outros rendimentos de capital	0,00							
R152	Rendimentos dos activos dos investimentos	0,00							
R153	Total Rendimentos Correntes	0,00							
R154	Reserva Capital								
R155	Reserva para o sistema de gestão central e substituição de saúde	0,00							
R156	Taxas, multas e outras parafiscas	0,00							
R157	Rendimentos da propriedade	0,00							
R158	Transferências e subvencões	0,00							
R159	Transferências Correntes	0,00							
R160	Administração Central - Estado Português	0,00							
R161	Administração Central - Outros entes	0,00							
R162	Supervisão Local	0,00							
R163	Administração Regional	0,00							
R164	Administração Local	0,00							
R165	Estados - U E	0,00							
R166	Outros	0,00							
R167	Subvencões Correntes	0,00							
R168	Venda de bens e serviços	0,00							
R169	Outros Rendimentos Correntes	0,00							
R170	Reserva Capital	0,00							
R171	Venda de bens de investimento	0,00							
R172	Transferências e subvencões de capital	0,00							
R173	Transferências de capital	0,00							
R174	Administração Central - Estado Português	0,00							
R175	Administração Central - Outros entes	0,00							
R176	Supervisão Local	0,00							
R177	Administração Regional	0,00							
R178	Administração Local	0,00							
R179	Estados - U E	0,00							
R180	Outros	0,00							
R181	Outros rendimentos de capital	0,00							
R182	Rendimentos dos activos dos investimentos	0,00							
R183	Total Rendimentos Correntes	0,00							
R184	Reserva Capital								
R185	Reserva para o sistema de gestão central e substituição de saúde	0,00							
R186	Taxas, multas e outras parafiscas	0,00							
R187	Rendimentos da propriedade	0,00							
R188	Transferências e subvencões	0,00							
R189	Transferências Correntes	0,00							
R190	Administração Central - Estado Português	0,00							
R191	Administração Central - Outros entes	0,00							
R192	Supervisão Local	0,00							
R193	Administração Regional	0,00							
R194	Administração Local	0,00							
R195	Estados - U E	0,00							
R196	Outros	0,00							
R197	Subvencões Correntes	0,00							
R198	Venda de bens e serviços	0,00							
R199	Outros Rendimentos Correntes	0,00							
R200	Reserva Capital	0,00							
R201	Venda de bens de investimento	0,00							
R202	Transferências e subvencões de capital	0,00							
R203	Transferências de capital	0,00							
R204	Administração Central - Estado Português	0,00							
R205	Administração Central - Outros entes	0,00							
R206	Supervisão Local	0,00							
R207	Administração Regional	0,00							
R208	Administração Local	0,00							
R209	Estados - U E	0,00							
R210	Outros	0,00							
R211	Outros rendimentos de capital	0,00							
R212	Rendimentos dos activos dos investimentos	0,00							
R213	Total Rendimentos Correntes	0,00							
R214	Reserva Capital								
R215	Reserva para o sistema de gestão central e substituição de saúde	0,00							
R216	Taxas, multas e outras parafiscas	0,00							
R217	Rendimentos da propriedade	0,00							
R218	Transferências e subvencões	0,00							
R219	Transferências Correntes	0,00							
R220	Administração Central - Estado Português	0,00							
R221	Administração Central - Outros entes	0,00							
R222	Supervisão Local	0,00							
R223	Administração Regional	0,00							
R224	Administração Local	0,00							
R225	Estados - U E	0,00							
R226	Outros	0,00							
R227	Subvencões Correntes	0,00							
R228	Venda de bens e serviços	0,00							
R229	Outros Rendimentos Correntes	0,00							
R230	Reserva Capital	0,00							
R231	Venda de bens de investimento	0,00							
R232	Transferências e subvencões de capital	0,00							
R233	Transferências de capital	0,00							
R234	Administração Central - Estado Português	0,00							
R235	Administração Central - Outros entes	0,00							
R236	Supervisão Local	0,00							
R237	Administração Regional	0,00							
R238	Administração Local	0,00							
R239	Estados - U E	0,00							
R240	Outros	0,00							
R241	Outros rendimentos de capital	0,00							
R242	Rendimentos dos activos dos investimentos	0,00							
R243	Total Rendimentos Correntes	0,00							
R244	Reserva Capital								
R245	Reserva para o sistema de gestão central e substituição de saúde	0,00							
R246	Taxas, multas e outras parafiscas	0,00							
R247	Rendimentos da propriedade	0,00							
R248	Transferências e subvenc								



Associação Portuguesa dos Municípios com Centro Histórico

Demonstrações Orçamentais Previsionais

Orçamento e Plano Orçamental Participativo

Ano: 2026

Data: 28/11/2025

(Validade)

Resumo Total: 0,00 100 000,00 100 000,00 100 000,00 100 000,00 100 000,00

Rubrica	Descrição	Orçamento			Plano Orçamental Participativo			
		Previsão Anulいた	Partido	Soma	2027	2028	2029	2030
Despesa Corrente								
D1	Despesa com o pessoal	0,00	00 000,00	00 000,00	74 202,00	79 204,00	81 200,00	79 272,01
D11	Remunerações correntes e prestações	0,00	4 200,00	4 200,00	4 022,44	5 012,38	5 202,00	5 003,00
D12	Alugueres e outros em espécie	0,00	4 000,00	4 000,00	4 000,16	5 000,00	5 200,00	4 000,00
D13	Suprimentos gerais	0,00	22 000,00	22 000,00	19 202,00	18 000,00	19 001,17	20 270,00
D2	Aquisição de bens e serviços	0,00						
D3	Juros e outras encargas	0,00						
D4	Transferências e subsídios correntes	0,00						
D41	Transferências Correntes	0,00						
D411	Administração Pública	0,00						
D4111	Administração Central - Estado Português	0,00						
D4112	Administração Central - Outros estatutos	0,00						
D4113	Segurança social	0,00						
D4114	Administração regional	0,00						
D4115	Administração local	0,00						
D412	Estados de outro tipo	0,00						
D413	Ferimentos	0,00						
D414	Outros	0,00						
D42	Subsídios correntes	0,00	1 200,00	1 200,00	1 202,00	1 400,00	1 402,00	1 400,00
D5	Outras Despesas Correntes	0,00	101 000,00	101 000,00	104 701,00	200 000,00	193 441,00	193 700,00
Total Despesa Corrente								
Despesa Capital								
D6	Aquisição de bens de capital	0,00	1 000,00	1 000,00	1 002,00	1 007,00	1 704,00	1 000,00
D7	Transferências e subsídios de capital	0,00						
D71	Transferências de capital	0,00						
D711	Administração Central - Estado Português	0,00						
D7112	Administração Central - Outros estatutos	0,00						
D7113	Segurança social	0,00						
D7114	Administração regional	0,00						
D7115	Administração local	0,00						
D712	Estados de outro tipo	0,00						
D713	Ferimentos	0,00						
D714	Outros	0,00						
D8	Outras despesas de capital	0,00	1 000,00	1 000,00	1 002,00	1 007,00	1 704,00	1 000,00
Total Despesa Capital								
Despesa Efetiva								



Demonstrate Organizational Provision

2012 MAY

Executive Summary

1

Organismo e Piano Organizzativo

04	Despesa Mto Efetiva	0,00	0,00	0,00	0,00	0,00	0,00
010	Despesa com outros Benefícios	0,00	0,00	0,00	0,00	0,00	0,00
	Despesa com prestação Benefícios	0,00	0,00	0,00	0,00	0,00	0,00
	Despesa Total:	0,00	0,00	0,00	0,00	0,00	0,00
	Saldo total:	0,00	0,00	0,00	0,00	0,00	0,00
	Saldo global:	0,00	0,00	0,00	0,00	0,00	0,00
	Despesa por partes	0,00	0,00	0,00	0,00	0,00	0,00
	Saldo corrente:	0,00	0,00	0,00	0,00	0,00	0,00
	Saldo de capital:	0,00	0,00	0,00	0,00	0,00	0,00
	Saldo patrimonial:	0,00	0,00	0,00	0,00	0,00	0,00

22

Handwritten signature or initials in the top right corner.



Mapa do Resumo do Orçamento

Ano de 2026

12



Associação Portuguesa dos Municípios com Centro Histórico


Orçamento (Resumo)


Ano: 2026

Data: 20/11/2025

(unidade : euros)

Receitas		Despesas	
Correntes.....	101 950,00	Correntes.....	101 950,00
Capital.....	1 500,00	Capital.....	1 500,00
Total Geral.....	103 450,00	Total Geral.....	103 450,00

Órgão Executivo	
Em ____ de ____	de ____
	

Órgão Deliberativo	
Em ____ de ____	de ____
	

Handwritten signature or initials in the top right corner.



Plano Plurianual de Atividades

Ano de 2026



Associação Portuguesa dos Municípios com Centro Histórico

Ano: 2026

Data: 20/11/2025

Pág.: 2

Plano Plurianual de Atividades

Objectivo		Número do Projeto	Designação do Projeto	Classificação Económica	Formas de Realização	Fonte de Financiamento				Datas		Fase de Execução	Pagamentos					Total Previsto		
						RG	RP	UFE	EMPR	Início	Fim		Realizado em períodos anteriores	Residual da realização do período 2025	Períodos Seguintes					
															2026	2027	2028	2029	2030	Outros
1			Funções Gerais																	
1	2026/1		CELEBRAÇÃO DO DIA NACIONAL DOS CENTROS HISTÓRICOS PORTUGUESES A 28 DE MARÇO	.02.02.13.		0,00	0,00	0,00	0,00	01-01-2026	30-03-2026	0	0,00	0,00	750,00	0,00	0,00	0,00	0,00	750,00
1	2026/1		CELEBRAÇÃO DO DIA NACIONAL DOS CENTROS HISTÓRICOS PORTUGUESES A 28 DE MARÇO	.01.02.03.											750,00	0,00	0,00	0,00	0,00	750,00
1	2026/1		CELEBRAÇÃO DO DIA NACIONAL DOS CENTROS HISTÓRICOS PORTUGUESES A 28 DE MARÇO	.02.01.02.02.											100,00	0,00	0,00	0,00	0,00	100,00
1	2026/10		PORTUGUESES A 28 DE MARÇO CENTRO EUROPEU DE RESCOS URBANOS - DINAMIZAÇÃO DO PROTOCOLO	.02.02.25.		0,00	0,00	0,00	0,00	01-01-2026	31-12-2026	0	0,00	0,00	250,00	0,00	0,00	0,00	0,00	250,00
1	2026/11		FACULDADE DE ARQUITECTURA DA UNIVERSIDADE DE COIMBRA	.02.02.09.		0,00	0,00	0,00	0,00	01-01-2026	31-12-2026	0	0,00	0,00	50,00	0,00	0,00	0,00	0,00	50,00
1	2026/11		FACULDADE DE ARQUITECTURA DA UNIVERSIDADE DE COIMBRA	.02.01.16.											150,00	0,00	0,00	0,00	0,00	150,00
1	2026/12		CENTRO DE ESTUDOS DE ARQUITECTURA MILITAR DE ALMEDA(CEMA) - DINAMIZAÇÃO DO PROTOCOLO	.02.02.15.		0,00	0,00	0,00	0,00	01-01-2026	31-12-2026	0	0,00	0,00	250,00	0,00	0,00	0,00	0,00	250,00
1	2026/12		CENTRO DE ESTUDOS DE ARQUITECTURA MILITAR DE ALMEDA(CEMA) - DINAMIZAÇÃO DO PROTOCOLO	.02.02.14.											100,00	0,00	0,00	0,00	0,00	100,00
1	2026/13		DINAMIZAÇÃO DO PROTOCOLO ASSOCIAÇÃO IBERICA PARA A PRESERVAÇÃO DO PATRIMÓNIO - DINAMIZAÇÃO DO PROTOCOLO	.02.02.16.		0,00	0,00	0,00	0,00	01-01-2026	31-12-2026	0	0,00	0,00	100,00	0,00	0,00	0,00	0,00	100,00
1	2026/13		ASSOCIAÇÃO IBERICA PARA A PRESERVAÇÃO DO PATRIMÓNIO - DINAMIZAÇÃO DO PROTOCOLO	.01.02.03.											250,00	0,00	0,00	0,00	0,00	250,00
1	2026/14		ASSOCIAÇÃO DE TURISMO MILITAR PORTUGUÊS(ATMPT) - DINAMIZAÇÃO DO PROTOCOLO	.02.01.06.		0,00	0,00	0,00	0,00	01-01-2026	31-12-2026	0	0,00	0,00	100,00	0,00	0,00	0,00	0,00	100,00
1	2026/15		INSTITUTO DE HABITAÇÃO E DA REABILITAÇÃO URBANA(IRHU) - DINAMIZAÇÃO DO PROTOCOLO	.02.02.09.		0,00	0,00	0,00	0,00	01-01-2026	31-12-2026	0	0,00	0,00	100,00	0,00	0,00	0,00	0,00	100,00
1	2026/15		INSTITUTO DE HABITAÇÃO E DA REABILITAÇÃO URBANA(IRHU) - DINAMIZAÇÃO DO PROTOCOLO	.02.02.14.											100,00	0,00	0,00	0,00	0,00	100,00
1	2026/16		ASSOCIAÇÃO DE MUNICÍPIOS PORTUGUESES DO VINHO - DINAMIZAÇÃO DO PROTOCOLO	.01.02.03.		0,00	0,00	0,00	0,00	01-01-2026	31-12-2026	0	0,00	0,00	250,00	0,00	0,00	0,00	0,00	250,00
1	2026/16		ASSOCIAÇÃO DE MUNICÍPIOS PORTUGUESES DO VINHO - DINAMIZAÇÃO DO PROTOCOLO	.01.01.07.											300,00	0,00	0,00	0,00	0,00	300,00



Associação Portuguesa dos Municípios com Centro Histórico

Ano: 2026

Data: 20/11/2025

Pág.: 3

Plano Plurianual de Atividades

Objetivo	Número do Projeto	Designação do Projeto	Classificação Económica	Forma de Realização	Fonte de Financiamento				Datas		Prazo de Execução	Pagamentos					Total Previsto			
					RG	RP	UE	EMPR	Início	Fim		Realizado em períodos anteriores	Restante de realização do período 2025	Períodos Seguintes						
														2026	2027	2028		2029	2030	Outros
1	2026/17	FACULDADE DE LETRAS DA UNIVERSIDADE DE COIMBRA- DINAMIZAÇÃO DO PROTOCOLO INSTITUTO DE ESTUDOS REGIONAIS E DO MUNICÍPIO ALEXANDRE HERCULANO- DINAMIZAÇÃO DO PROTOCOLO	. 02.02.20. .		0,00	0,00	0,00	0,00	01-01-2026	31-12-2026	0	0,00	0,00	250,00	0,00	0,00	250,00			
1	2026/18	POLÍTICA DE EDIÇÃO DIGITAL E PUBLICAÇÕES	. 02.02.13. .		0,00	0,00	0,00	0,00	01-01-2026	31-12-2026	0	0,00	0,00	300,00	0,00	0,00	300,00			
1	2026/19	POLÍTICA DE EDIÇÃO DIGITAL E PUBLICAÇÕES	. 02.02.17. .		0,00	0,00	0,00	0,00	01-01-2026	31-12-2026	0	0,00	0,00	250,00	0,00	0,00	250,00			
1	2026/20	37.º ANIVERSÁRIO DA APMCH, 22 de Julho	. 01.01.07. .		0,00	0,00	0,00	0,00	01-01-2026	30-07-2026	0	0,00	0,00	1 600,00	0,00	0,00	1 600,00			
1	2026/21	VALORIZAÇÃO DA BIBLIOTECA E DO CENTRO DE DOCUMENTAÇÃO DA APMCH	. 02.02.25. .		0,00	0,00	0,00	0,00	01-01-2026	31-12-2026	0	0,00	0,00	450,00	0,00	0,00	450,00			
1	2026/22	ANIVERSÁRIO DA APMCH, 22 de Julho	. 02.01.10. .		0,00	0,00	0,00	0,00	01-01-2026	31-12-2026	0	0,00	0,00	1 000,00	0,00	0,00	1 000,00			
1	2026/23	REPRESENTATIVIDADE DA APMCH NO ANIVERSÁRIO DA AMPV E EM EVENTOS	. 02.02.13. .		0,00	0,00	0,00	0,00	01-01-2026	31-12-2026	0	0,00	0,00	500,00	0,00	0,00	500,00			
1	2026/24	CONSOLIDAÇÃO DO PLANO DE COMUNICAÇÃO, E DA ESTRATÉGIA DE CAPTAÇÃO DE NOVOS SÓCIOS	. 02.01.08. .		0,00	0,00	0,00	0,00	01-01-2026	31-12-2026	0	0,00	0,00	200,00	0,00	0,00	200,00			
1	2026/25	CONSOLIDAÇÃO DO PLANO DE COMUNICAÇÃO, E DA ESTRATÉGIA DE CAPTAÇÃO DE NOVOS SÓCIOS	. 02.02.09. .		0,00	0,00	0,00	0,00	01-01-2026	31-12-2026	0	0,00	0,00	150,00	0,00	0,00	150,00			
1	2026/26	PROPOSTAS DE NOVOS PORTUGUESES DE COLABORAÇÃO COM DIVERSAS ENTIDADES	. 01.01.07. .		0,00	0,00	0,00	0,00	01-01-2026	31-12-2026	0	0,00	0,00	300,00	0,00	0,00	300,00			
1	2026/27	XX ENCONTRO NACIONAL DE MÚNICÍPIOS COM CENTRO HISTÓRICO, NO MUNICÍPIO DE VILA DO CONDE	. 01.02.09. .		0,00	0,00	0,00	0,00	01-01-2026	31-12-2026	0	0,00	0,00	1 000,00	0,00	0,00	1 000,00			
1	2026/28	XX ENCONTRO NACIONAL DE MÚNICÍPIOS COM CENTRO HISTÓRICO, NO MUNICÍPIO DE VILA DO CONDE	. 02.02.13. .		0,00	0,00	0,00	0,00	01-01-2026	31-12-2026	0	0,00	0,00	500,00	0,00	0,00	500,00			
1	2026/29	XX ENCONTRO NACIONAL DE MÚNICÍPIOS COM CENTRO HISTÓRICO, NO MUNICÍPIO DE VILA DO CONDE	. 02.01.21. .		0,00	0,00	0,00	0,00	01-01-2026	31-12-2026	0	0,00	0,00	100,00	0,00	0,00	100,00			
1	2026/30	XX ENCONTRO NACIONAL DE MÚNICÍPIOS COM CENTRO HISTÓRICO, NO MUNICÍPIO DE VILA DO CONDE	. 02.02.25. .		0,00	0,00	0,00	0,00	01-01-2026	31-12-2026	0	0,00	0,00	2 000,00	0,00	0,00	2 000,00			



Associação Portuguesa dos Municípios com Centro Histórico

Ano: 2026

Data: 20/11/2025

Pág.: 4

Plano Plurianual de Atividades

Objectivo		Número do Projeto	Designação do Projeto	Classificação Económica	Fonte de Financiamento				Datas		Fase de Execução	Pagamentos					Total Previsto			
					RG	RP	UE	EMPR	Início	Fim		Realizado em períodos anteriores	Estimativa de realização do período 2025	Períodos Seguintes						
														2026	2027	2028	2029	2030	Outros	
1	20264		CENTRO EUROPEU DE RISCOS URBANOS(CERU), ENCONTRO SOBRE RISCOS URBANOS	. 01.01.07. .	0,00	0,00	0,00	0,00	01-01-2026	31-12-2026	0	0,00	0,00	200,00	0,00	0,00	0,00	200,00		
1	20264		CENTRO EUROPEU DE RISCOS URBANOS(CERU), ENCONTRO SOBRE RISCOS URBANOS	. 02.02.08. .										100,00	0,00	0,00	0,00	100,00		
1	20265		RED DE CONJUNTOS HISTÓRICOS DE CASTILA Y LEÓN - DINAMIZAÇÃO DO PROTOCOLO DE ASSOCIAÇÃO NACIONAL DE MUNICÍPIOS DE CARO-VERZANOS(ANMCV)-	. 02.02.13. .	0,00	0,00	0,00	0,00	01-01-2026	31-12-2026	0	0,00	0,00	300,00	0,00	0,00	0,00	300,00		
1	20266		ASSOCIAÇÃO NACIONAL DE MUNICÍPIOS DE CARO-VERZANOS(ANMCV)-	. 02.01.08. .	0,00	0,00	0,00	0,00	01-01-2026	31-12-2026	0	0,00	0,00	100,00	0,00	0,00	0,00	100,00		
1	20266		DINAMIZAÇÃO DO PROTOCOLO DE EVENTOS NO ÂMBITO DAS DELEGAÇÕES REGIONAIS DE ALMEIDA E LAGOS	. 02.02.08. .										100,00	0,00	0,00	0,00	100,00		
1	20267		DINAMIZAÇÃO DO PROTOCOLO DE EVENTOS NO ÂMBITO DAS DELEGAÇÕES REGIONAIS DE ALMEIDA E LAGOS	. 02.02.13. .	0,00	0,00	0,00	0,00	01-01-2026	31-12-2026	0	0,00	0,00	300,00	0,00	0,00	0,00	300,00		
1	20267		ALMEIDA E LAGOS	. 02.01.08. .										150,00	0,00	0,00	0,00	150,00		
1	20268		PREMIO NACIONAL MEMÓRIA E IDENTIDADE 2026	. 01.01.07. .	0,00	0,00	0,00	0,00	01-01-2026	31-12-2026	0	0,00	0,00	800,00	0,00	0,00	0,00	800,00		
1	20268		IDENTIDADE 2026	. 02.01.15. .										250,00	0,00	0,00	0,00	250,00		
1	20268		PREMIO NACIONAL MEMÓRIA E IDENTIDADE 2026	. 02.01.21. .										250,00	0,00	0,00	0,00	250,00		
1	20269		PREMIO NACIONAL DE ARQUITECTURA "ALEXANDRE HERCULANO"	. 02.01.15. .	0,00	0,00	0,00	0,00	01-01-2026	31-12-2026	0	0,00	0,00	250,00	0,00	0,00	0,00	250,00		
1	20269		PREMIO NACIONAL DE ARQUITECTURA "ALEXANDRE HERCULANO"	. 02.02.13. .										300,00	0,00	0,00	0,00	300,00		
1	20269		PREMIO NACIONAL DE ARQUITECTURA "ALEXANDRE HERCULANO"	. 01.01.07. .									1 000,00	0,00	0,00	0,00	0,00	1 000,00		
1	20269		PREMIO NACIONAL DE ARQUITECTURA "ALEXANDRE HERCULANO"	. 02.01.08. .										200,00	0,00	0,00	0,00	200,00		
Total de Objeto 1:												0,00	0,00	16 050,00	0,00	0,00	0,00	0,00	16 050,00	16 050,00
Total:												0,00	0,00	16 050,00	0,00	0,00	0,00	0,00	16 050,00	16 050,00


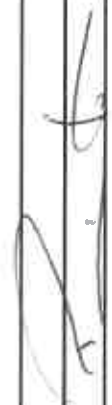
Handwritten signature



Associação Portuguesa dos Municípios com Centro Histórico

Assinado digitalmente

Plano Plurianual de Atividades

Órgão Executivo	Órgão Deliberativo
Em ____ de ____ de ____	Em ____ de ____ de ____
	



[Handwritten signature]



Plano Plurianual de Investimentos

Ano de 2026



Associação Portuguesa dos Municípios com Centro Histórico

Ano: 2026

Data: 20/11/2025

Pág.: 2

Plano Plurianual de Investimentos



Objetivo		Número do Projeto	Designação do Projeto	Classificação Económica	Formas de Realização	Fonte de Financiamento				Datas		Fase de Execução	Pagamentos						Total Previsto		
						Financiamento				Início	Fim		Períodos Seguintes								
AssNº	Solução	RG	RP	UE	EMPR							Realizado em períodos anteriores	Estimativa de realização do período 2025	2026	2027	2028	2029	2030	Otros		
(Unidade: euros)																					
1 Funções Gerais																					
1	2026/1		EQUIPAMENTO DE INFORMÁTICA	. 37.51.07. .		0	0	0	0	01/01/2026	31/12/2026	0	0,00	0,00	600,00	0,00	0,00	0,00	0,00	600,00	
1	2026/2		SOFTWARE INFORMÁTICO	. 37.51.08. .		0	0	0	0	01/01/2026	31/12/2026	0	0,00	0,00	300,00	0,00	0,00	0,00	0,00	300,00	
1	2026/3		EQUIPAMENTO ADMINISTRATIVO	. 37.51.09. .		0	0	0	0	01/01/2026	31/12/2026	0	0,00	0,00	600,00	0,00	0,00	0,00	0,00	600,00	
Total do Objeto 1:													0,00	0,00	1 500,00	0,00	0,00	0,00	0,00	0,00	1 500,00
Total:													0,00	0,00	1 500,00	0,00	0,00	0,00	0,00	0,00	1 500,00

[Handwritten signature]



Associação Portuguesa dos Municípios com Centro Histórico

Plano Plurianual de Investimentos

Órgão Executivo	Órgão Deliberativo
Em ____ de ____ de ____	Em ____ de ____ de ____
	



ANEXO III

LEI DOS COMPROMISSOS E DOS PAGAMENTOS EM ATRASSO/AUTORIZAÇÃO PRÉVIA GENÉRICA PARA ASSUNÇÃO DE COMPROMISSOS PLURIANUAIS



PROPOSTA

AUTORIZAÇÃO PRÉVIA GENÉRICA PARA ASSUNÇÃO DE COMPROMISSOS PLURIANUAIS NO ÂMBITO DA LEI DOS COMPROMISSOS E DOS PAGAMENTOS EM ATRASO/ANO DE 2026

Considerando:

- O disposto no artigo 22.º do Decreto-Lei n.º 197/99, de 8 de junho, na sua atual redação, determina que a abertura de procedimento relativo a despesas que deem lugar a encargo orçamental em mais de um ano económico ou em ano que não seja o da sua realização, designadamente, com a aquisição de serviços e bens através de locação com opção de compra, locação financeira, locação-venda ou compra a prestações com encargos, não pode ser efetivada sem prévia autorização da Assembleia Municipal, salvo quando:

- a) Resultem de planos ou programas plurianuais legalmente aprovados;
- b) Os seus encargos não excedam o limite de 500.000,00 €, em cada um dos anos económicos seguintes ao da sua contratação e o prazo de execução de três anos;

- A alínea c) do n.º 1 do artigo 6.º da Lei n.º 8/2012, de 21 de fevereiro, na sua atual redação, que aprova as regras aplicáveis à assunção de compromissos e aos pagamentos em atraso (LCPA), dispõe que a assunção de compromissos plurianuais, independentemente da sua forma jurídica, incluindo novos projetos de investimento ou a sua reprogramação, contratos de locação, acordos de cooperação técnica e financeira com os municípios e parcerias público-privadas, está sujeita, no que respeita às entidades da administração local, a autorização prévia da assembleia municipal;

- O n.º 3 do artigo 6.º da LCPA prevê que nas situações em que o valor do compromisso plurianual é inferior ao montante que se refere na alínea a) do n.º 1 do artigo 22.º do supracitado Decreto-Lei n.º 197/99, de 8 de junho (500.000,00 €), a Assembleia Municipal pode delegar no Presidente da Câmara essa autorização prévia;

- O disposto no artigo 12.º do Decreto-Lei n.º 127/2012, de 21 de junho, na sua atual redação, que estabelece, no que respeita aos compromissos plurianuais no âmbito do subsetor local, que os mesmos podem ser autorizados previamente pelo órgão deliberativo aquando da aprovação das Grandes Opções do Plano.

Assim, e face ao exposto, **propõe-se** que, ao abrigo das disposições legais supracitadas, por motivos de simplificação e celeridade processuais, que a Assembleia Municipal delegue no Presidente da Câmara a autorização prévia de compromissos plurianuais para o ano de 2026, nos seguintes moldes:



1. Resultem de projetos, ações ou de outra natureza constantes no Orçamento Municipal ou nas Grandes Opções do Plano;
2. Os encargos decorrentes de cada compromisso não excedam o limite de 500.000,00 € em cada um dos anos económicos seguintes ao da sua contratação e o prazo de execução de três anos.
2. A assunção de compromissos plurianuais a coberto da autorização prévia que ora se propõe, só poderá fazer-se quando, para além das condições previstas no número anterior, sejam respeitadas as regras e procedimentos previstos na Lei n.º 8/2012, de 21 de fevereiro, e uma vez cumpridos os demais requisitos legais de execução de despesas.
3. Em todas as sessões ordinárias da Assembleia Municipal deverá ser presente uma informação na qual constem os compromissos plurianuais assumidos, ao abrigo da autorização prévia genérica que ora se propõe.

Paços do Município, 15 de dezembro de 2025

O Presidente da Câmara Municipal

Assinado por: **VÍCTOR EUGÉNIO DAS NEVES
CARVALHO**

Num. de Identificação: 12127887

Data: 2025-12-16 09:59:16+00'00'

Victor Eugénio das Neves Carvalho



ANEXO IV

ATUALIZAÇÃO DA TABELA DE TAXAS E PREÇOS MUNICIPAIS



PROPOSTA

ATUALIZAÇÃO DE TAXAS, PREÇOS E OUTRAS RECEITAS MUNICIPAIS/ANO DE 2026

Considerando:

- O artigo 9.º da Lei n.º 53-E/2006, de 29 de dezembro, na sua atual redação, que aprova o Regime Geral das Taxas das Autarquias Locais, prevê que *“Os orçamentos anuais das autarquias locais podem atualizar o valor das taxas estabelecidas nos regulamentos de criação respetivos, de acordo com a taxa de inflação”*;
- Estabelece ainda o mesmo artigo que *“A alteração dos valores das taxas de acordo com qualquer outro critério que não o referido no número anterior efetua-se mediante alteração ao regulamento de criação respetivo e deve conter a fundamentação económico-financeira subjacente ao novo valor”*;
- O Regulamento de Taxas e Outras Receitas Municipais, que contempla no Anexo I a Tabela de Taxas e Outras Receitas Municipais, prevê no artigo 33.º que *“o valor das taxas e outras receitas municipais pode ser atualizado anualmente em correspondência com a taxa de inflação prevista para o ano a que respeita indicada pelo Banco de Portugal, por ocasião da aprovação do orçamento municipal, procedendo-se à publicitação da nova tabela em conformidade com o disposto no presente Regulamento”*, exceto *“as taxas e outras receitas municipais previstas na Tabela que resultem de quantitativos fixados por disposição legal, os quais são atualizados de acordo com os coeficientes legalmente estabelecidos”*;
- Relativamente ao Regulamento Municipal de Taxas e Compensações Urbanísticas, que contempla no Anexo I a tabela de taxas urbanísticas, prevê no artigo 59º que *“Os valores das taxas previstas no presente Regulamento e respetiva tabela serão atualizados ordinária e anualmente de acordo com a taxa de inflação”*, exceto *“as taxas que resultem de quantitativos fixados por disposição legal”*;
- O Regulamento Municipal de Taxas e Compensações Urbanísticas, nada refere, no que à atualização da tabela de taxas e preços respeita, qual a taxa de inflação de referência a utilizar;
- O Banco de Portugal, nas projeções económicas de outubro, previu que uma taxa de inflação para 2026 de 1,9%.

Assim, e face ao exposto, **propõe-se** que em cumprimento com o disposto no artigo 9.º da Lei nº 53-E/2006, de 29 de dezembro e em articulação com o disposto no artigo 33.º do Regulamento de Taxas e Outras Receitas Municipais e no artigo 59.º do Regulamento Municipal de Taxas e Compensações Urbanísticas, que as taxas, preços e outras receitas municipais praticados pelo



Município constantes na Tabela de Taxas e Outras Receitas Municipais e na Tabela de Taxas Urbanísticas, exceto no que respeita às taxas que resultem de quantitativos fixados por disposições legais, sejam atualizadas, para o ano de 2026, em 1,90%.

Paços do Município, 15 de dezembro de 2025

O Presidente da Câmara Municipal

Assinado por: **VÍCTOR EUGÉNIO DAS NEVES
CARVALHO**

Num. de Identificação: 12127887

Data: 2025.12.16 10:00:22+00'00'

Victor Eugénio das Neves Carvalho



DEMONSTRAÇÕES PREVISIONAIS
ORÇAMENTO E GRANDES OPÇÕES DO PLANO
PARA O ANO FINANCEIRO DE 2026

ENCERRAMENTO

O presente Relatório que se contém em 319 (Trezentas e dezanove) folhas, foi aprovado pela Câmara Municipal na reunião ordinária de 19.12.2025, em conformidade com o disposto na alínea c) do n.º 1 do artigo 33.º do Anexo I da Lei n.º 75/2013, de 12 de setembro, na sua redação atual.

A Câmara Municipal

Sob proposta da Câmara Municipal, a Assembleia Municipal, na sessão ordinária de 29.12.2025, aprovou os Documentos Previsionais para o ano de 2026, em conformidade com a alínea a) do n.º 1 do artigo 25.º do Anexo I da Lei n.º 75/2013, de 12 de setembro, na sua atual redação.

A Assembleia Municipal

--	--